

COMUNE DI LEDRO

PROVINCIA DI TRENTO

RELAZIONE ILLUSTRATIVA AL RENDICONTO DELLA GESTIONE ANNO 2016

Approvato e allegato alla deliberazione del Consiglio comunale n. 23 di data 10/07/2017

Il Segretario Comunale

F.to dott.ssa Maria Flavia Brunelli



Il Responsabile del Servizio
Finanziario

F.to dott.ssa Monica Gemma



Il Sindaco

F.to Renato Girardi



INDICE

INTRODUZIONE	pag.	3
▪ Contenuto e logica espositiva della relazione al rendiconto	pag.	3
▪ Provvedimenti di variazione e storni al bilancio di previsione	pag.	4
PARTE I	pag.	6
RISULTATO FINANZIARIO DELLA GESTIONE	pag.	6
▪ <i>Risultato della gestione di competenza – PARTE CORRENTE</i>	pag.	6
a) entrate correnti	pag.	6
b) spese correnti	pag.	11
c) entrate un tantum	pag.	13
d) spese una tantum	pag.	13
e) quadro generale riassuntivo della gestione corrente e determinazione dell'avanzo economico	pag.	14
▪ <i>Risultato della gestione di competenza – PARTE IN CONTO CAPITALE</i>	pag.	15
a) entrate straordinarie	pag.	15
b) spese in c/capitale	pag.	17
c) quadro generale riassuntivo della gestione straordinaria di competenza	pag.	18
▪ <i>Risultato complessivo della gestione di competenza</i>	pag.	19
a) quadro generale e riassuntivo delle entrate e delle spese di competenza	pag.	20
▪ <i>Risultato della gestione dei residui</i>	pag.	21
a) quadro generale e riassuntivo delle entrate e delle spese della gestione residui	pag.	21
▪ <i>Risultato finanziario complessivo della gestione finanziaria</i>	pag.	22
a) quadro riassuntivo della gestione finanziaria	pag.	22
b) composizione dell'avanzo di amministrazione	pag.	23
▪ <i>Trend storico della gestione finanziaria 2010 -2016</i>	pag.	25
a) entrate periodo 2010-2016	pag.	25
b) spese periodo 2010-2016	pag.	25
PARTE II	pag.	27
ANALISI DEI PROGRAMMI	pag.	27
▪ Programmi e progetti	pag.	27
▪ Programma 1 – Servizi Generali	pag.	28
▪ Programma 2 – Servizi alla persona	pag.	30
▪ Programma 3 – Servizio Finanziario	pag.	31

▪ Programma 4 – Servizio tecnico gestionale	pag.	33
▪ Riepilogo della spesa per programmi	pag.	35
RELAZIONI FINALI SULLA GESTIONE DEI RESPONSABILI DEI SERVIZI	pag.	37
Art. 66 – Regolamento di contabilità		
PARTE III	pag.	58
ALLEGATI		
▪ Spese di investimento e prospetto della spesa con relative modalità di finanziamento	pag.	59
▪ Piano ammortamento mutui anno 2016	pag.	68
▪ Spesa per il personale	pag.	70
▪ Spesa organi amministrativi	pag.	72
▪ Elenco spese finanziate con i proventi delle sanzioni per violazione del Codice della Strada	pag.	73
▪ Spesa di incarichi di studio, di ricerca e consulenza	pag.	74
▪ Elenco pagamenti relativi a transazioni commerciali effettuati dopo la scadenza dei termini previsti dal D.Lgs. n. 231/2002	pag.	75
▪ Indicatori finanziari e parametri deficitari	pag.	86
▪ Fondo crediti di dubbia esigibilità	pag.	93
▪ Vincoli di finanza pubblica	pag.	99
▪ Anticipazione di Tesoreria	pag.	103
▪ Allegato “spese di rappresentanza sostenute nel 2016” – mod. approvato D.M. 23 gennaio 2012	pag.	104
▪ Allegati SIOPE – Sistema informativo Operazioni Enti Pubblici: prospetti entrate – uscite – disponibilità liquide	pag.	106
▪ Regola 26 – “disciplinare tecnico in materia di misure di sicurezza” – D.Lgs. 196/2003	pag.	112
▪ Verifica crediti e debiti pendenti verso società partecipate	pag.	113
▪ Rendiconti di gestione società partecipate, consorzi e fondazioni	pag.	113
PARTE IV	pag.	114
RISULTANZE ECONOMICO – PATRIMONIALI	pag.	114
▪ Conto del Patrimonio	pag.	115
▪ Conto Economico	pag.	117
▪ Prospetto di Conciliazione	pag.	118

INTRODUZIONE

Contenuto e logica espositiva della Relazione al rendiconto.

La relazione al rendiconto della gestione, deliberata dal consiglio comunale nell'apposita sessione annuale dedicata all'approvazione del Consuntivo, è il documento con il quale l'organo esecutivo espone all'assemblea consiliare il rendiconto dell'attività svolta durante l'esercizio precedente.

Non si tratta, come nel caso della relazione tecnica che generalmente accompagna il consuntivo, di un documento di natura tipicamente contabile, ma di un atto dal notevole contenuto politico/finanziario. La relazione al rendiconto mantiene infatti a consuntivo *un significato simile* a quello prodotto all'inizio dell'esercizio dalla relazione previsionale e programmatica, e cioè dal principale documento con il quale il consiglio comunale indirizza l'attività del comune.

Come diretta conseguenza di ciò, la relazione al rendiconto espone i risultati raggiunti nella gestione appena conclusa indicando il *grado di realizzazione dei programmi* che erano stati ipotizzati nella programmazione all'inizio dell'esercizio finanziario.

La relazione al rendiconto della gestione si pone l'obiettivo di rappresentare in modo sintetico l'attitudine politica dell'amministrazione di agire in base a comportamenti e finalità chiare ed evidenti. Il consigliere comunale nell'ambito delle sue funzioni, come d'altra parte il privato cittadino - utente finale dei servizi erogati dall'ente - devono poter ritrovare nella relazione al rendiconto i lineamenti di un'amministrazione che ha agito traducendo gli obiettivi in altrettanti risultati. Proprio per rispondere alla richiesta di chiarezza espositiva e di precisione nella rappresentazione dei dati contabili, la relazione si compone di vari argomenti che forniscono un quadro completo sui risultati ottenuti utilizzando le risorse di competenza dell'esercizio 2016.

Il rendiconto 2016 è redatto sulla base delle risultanze delle operazioni di riaccertamento ordinario dei residui attivi e passivi di cui al punto 9.1 del principio applicato 4/2 allegato al D.Lgs. n. 118/2011 e ss.mm. che è stato approvato con deliberazione della Giunta comunale n. 44 di data 27 aprile 2017 che contestualmente ha provveduto ad approvare la conseguente variazione "tecnica" al bilancio 2016-2018.

La relazione illustrativa al rendiconto della gestione 2016 si suddivide in quattro parti: la **prima parte** contiene i dati finanziari della gestione suddivisi in titoli e categorie per l'entrata, e per la spesa in titoli e funzioni, unitamente ai quadri riassuntivi della gestione di competenza e della gestione residui. La prima parte include inoltre il risultato finanziario complessivo della gestione finanziaria che riporta l'avanzo di amministrazione al 31 dicembre e la composizione dello stesso. La **seconda parte** della relazione è dedicata all'analisi dei programmi nella quale vengono esposti i risultati, contabili ed extracontabili, ottenuti gestendo le risorse reperite nell'esercizio. La **terza parte** della relazione comprende il prospetto riepilogativo delle spese di investimento con le relative modalità di finanziamento, il piano ammortamento mutui anno 2016 con l'indicazione della quota residua del debito contratto in ammortamento al 31 dicembre, il riepilogo della spesa per il personale, gli indicatori finanziari ed economici quale espressione delle dinamiche finanziarie che stanno alla base della gestione oltre che evidenziare il grado di efficienza ed efficacia dell'azione amministrativa, il richiamo ai vincoli di finanza pubblica, gli allegati SIOPE (Sistema informativo sulle operazioni degli enti pubblici) per la rilevazione telematica in entrata e in uscita dei flussi finanziari delle amministrazioni pubbliche, il riferimento alla Regola 26 del D.Lgs. n. 196/2003 in materia di misure di sicurezza dei dati trattati e l'allegato modello relativo alle spese di rappresentanza così come approvato dal D.M. 23 gennaio 2012. La **quarta parte** della relazione è dedicata alle risultanze economico-patrimoniali esposte nel Conto del Patrimonio e nel Conto economico.

Si evidenzia che la legge provinciale 9 dicembre 2015, n. 18 "Modificazioni della legge provinciale di contabilità 1979 e altre disposizioni di adeguamento dell'ordinamento provinciale e degli enti locali al decreto legislativo 23 giugno 2011, n. 118 (Disposizioni in materia di armonizzazione dei sistemi contabili e degli schemi di bilancio delle regioni, degli enti locali e dei loro organismi, a norma degli articoli 1 e 2 della legge 5 maggio 2009, n.42)", in attuazione dell'articolo 79 dello Statuto speciale e per coordinare l'ordinamento contabile dei comuni con l'ordinamento finanziario provinciale, anche in

relazione a quanto disposto dall'articolo 10 (Armonizzazione dei sistemi contabili e degli schemi di bilancio degli enti locali e dei loro enti ed organismi strumentali) della legge regionale 3 agosto 2015, n. 22, dispone che gli enti locali e i loro enti e organismi strumentali applicano le disposizioni in materia di armonizzazione dei sistemi contabili e degli schemi di bilancio contenute nel titolo I del decreto legislativo n. 118 del 2011, nonché i relativi allegati, con il posticipo di un anno dei termini previsti dal medesimo decreto; la stessa individua inoltre gli articoli del decreto legislativo 267 del 2000 che si applicano agli enti locali.

Il comma 1 dell'art. 54 della legge provinciale 9 dicembre 2015, n. 18, prevede che *"In relazione alla disciplina contenuta nelle disposizioni del decreto legislativo 267 del 2000 non richiamate da questa legge, continuano a trovare applicazione le corrispondenti norme dell'ordinamento regionale o provinciale"*.

Considerato il combinato disposto dell'art. 49 della L.P. n. 18/2015 e dell'art. 11 del D.Lgs. n. 118/2011 e s.m., gli enti locali adottano gli schemi bilancio e di rendiconto vigenti nel 2015 (approvati con D.P.G.R. 24 gennaio 2000, n. 1/L), che conservano valore a tutti gli effetti giuridici, anche con riguardo alla funzione autorizzatoria, ai quali allegano quelli previsti dal comma 1 dell'art. 16 del D.Lgs. 118/2011, cui è attribuita funzione conoscitiva.

Dal 1° gennaio 2016 pertanto gli enti locali hanno provveduto alla tenuta della contabilità finanziaria sulla base dei principi generali previsti dal D.Lgs. n. 118/2011, ed in particolare in aderenza al principio generale n. 16 della competenza finanziaria, in base al quale le obbligazioni attive e passive giuridicamente perfezionate sono registrate nelle scritture contabili con l'imputazione all'esercizio nel quale vengono a scadenza.

E' stato introdotto l'istituto del Fondo Pluriennale Vincolato (FPV) quale saldo finanziario costituito da risorse già accertate destinate al finanziamento di obbligazioni passive dell'ente già impegnate, ma esigibili in esercizi successivi a quello in cui è accertata l'entrata. Di fatto tale saldo garantisce la copertura di spesa imputate agli esercizi successivi a quello in corso che nasce dall'esigenza di applicare il principio della competenza finanziaria e quindi rendere evidente la distanza temporale intercorrente tra l'acquisizione delle entrate che lo alimentano.

Con particolare riferimento al Conto del Patrimonio ed al Conto economico è stata esercitata la facoltà rinvio circa l'applicazione dei nuovi principi della contabilità economico-patrimoniale e del bilancio consolidato all'esercizio 2017, secondo quanto previsto dall'art. 79 dello Statuto speciale e dagli articoli 3, comma 12, e 11 bis comma 4 del D.Lgs. n. 118/2011 e ss.mm..

Il bilancio di previsione 2016 e pluriennale 2016-2018 è stato approvato dal Consiglio comunale con deliberazione n. 4 di data 8 marzo 2016. Successivamente allo stesso sono state apportate variazioni con i provvedimenti sotto riportati.

Provvedimenti di variazione e storni al bilancio di previsione esercizio finanziario 2016.

Organo competente	n. deliberazione	data deliberazione	Oggetto
Giunta comunale	22	22/03/2016	Variazione al bilancio per storno fondi al bilancio di previsione 2016-2018.
Giunta comunale	30	12/04/2016	Variazione al bilancio per storno fondi al bilancio di previsione 2016-2018 e prelevamento dal Fondo di riserva anno 2016.
Giunta comunale	40	04/05/2016	Variazione al bilancio per storno fondi al bilancio di previsione 2016-2018 e prelevamento dal Fondo di riserva anno 2016.
Giunta comunale	51	25/05/2016	Variazione al bilancio di previsione 2016 e pluriennale 2016-2018; primo provvedimento adottato in via d'urgenza dalla Giunta comunale e contestuale modifica al Piano Esecutivo di Gestione anno 2016.
Giunta comunale	52	25/05/2016	Variazione al bilancio per storno fondi al bilancio di previsione 2016-2018.

Consiglio comunale	18	15/06/2016	Ratifica deliberazione urgente della Giunta comunale n. 51 di data 25 maggio 2016.
Giunta comunale	61	21/06/2016	Variazione al bilancio per storno fondi al bilancio di previsione 2016-2018 e prelevamento dal Fondo di riserva anno 2016.
Giunta comunale	63	28/06/2016	Variazione al bilancio per storno fondi al bilancio di previsione 2016-2018. Esercizio finanziario 2016.
Giunta Comunale	68	30/06/2016	Riaccertamento straordinario dei residui attivi e passivi di parte capitale e corrente ai sensi dell'articolo 3 comma 7, D.Lgs. n. 118/2011.
Giunta comunale	74	05/07/2016	Variazione al bilancio di previsione 2016 e pluriennale 2016-2018: secondo provvedimento adottato in via d'urgenza dalla Giunta comunale e contestuale modifica al Piano Esecutivo di Gestione anno 2016.
Giunta comunale	88	11/08/2016	Prelevamento dal Fondo di riserva anno 2016 e variazione del Piano Esecutivo di Gestione anno 2016.
Consiglio comunale	27	01/09/2016	Ratifica deliberazione urgente della Giunta comunale n. 74 di data 5 luglio 2016.
Consiglio comunale	28	01/09/2016	Salvaguardia degli equilibri di bilancio – Articolo 193 D.Lgs. 18 agosto 2000 n. 267 e ss.mm. – Bilancio di previsione 2016-2018. Contestuale variazione al bilancio di previsione esercizio finanziario 2016 e pluriennale 2016-2018.
Giunta comunale	98	07/09/2016	Variazione al Piano Esecutivo di Gestione (P.E.G.) 2016-2018 a seguito variazione al bilancio di previsione esercizio finanziario 2016 e pluriennale 2016-2018 approvata con deliberazione consiliare n. 28 di data 1 settembre 2016.
Giunta comunale	106	20/09/2016	Storno fondi al bilancio di previsione 2016-2018. Variazione al Piano Esecutivo di Gestione esercizio finanziario 2016.
Consiglio comunale	34	22/09/2016	Variazione al bilancio di previsione finanziario esercizi 2016-2018. Esame ed approvazione 4 [^] provvedimento consiliare.
Giunta comunale	126	27/10/2016	Variazione adottata in via d'urgenza: modifica Piano Generale Opere Pubbliche 2016-2018.
Giunta comunale	147	22/11/2016	Prelevamento n. 5 dal Fondo di riserva per l'esercizio finanziario anno 2016 e contestuale modifica al Piano Esecutivo di Gestione anno 2016.
Consiglio comunale	44	30/11/2016	Ratifica deliberazione urgente della Giunta comunale n. 126 di data 27 ottobre 2016.
Consiglio comunale	45	30/11/2016	Variazione di assestamento del bilancio di previsione finanziario esercizi 2016-2018. Esame ed approvazione 5 [^] provvedimento consiliare
Giunta comunale	150	06/12/2016	Prelevamento n. 6 dal Fondo di riserva per l'esercizio finanziario anno 2016 e contestuale modifica al Piano Esecutivo di Gestione anno 2016.
Giunta comunale	157	15/12/2016	Variazione al Piano Esecutivo di Gestione (P.E.G.) 2016-2018 a seguito variazione al bilancio di previsione esercizio finanziario 2016 e pluriennale 2016-2018 approvata con deliberazione consiliare n. 45 di data 30 novembre 2016.

PARTE I RISULTATO FINANZIARIO DELLA GESTIONE

A seguito è analizzato il risultato finanziario della gestione derivante dalle operazioni contabili rilevate in conto competenza dell'esercizio finanziario 2016 e dalla gestione dei flussi finanziari relativi ai residui attivi e passivi.

Risultato della gestione di competenza – PARTE CORRENTE

a) Entrate correnti

Entrate Tributarie – Titolo I

Gli accertamenti delle entrate tributarie registrano uno scostamento negativo pari al 0,53% rispetto alle previsioni assestate.

Il totale delle entrate tributarie è accertato per euro 3.597.781,28.-. Il gettito dell'Imposta immobiliare semplice (IMIS) rappresenta l'entrata maggiore di tale categoria d'imposta (2.531.563,31) oltre che del Titolo I delle entrate registrando una percentuale del 69,99% rispetto al totale delle entrate tributarie assestate e del 97,00% rispetto alla categoria di appartenenza.

L'ulteriore quota delle entrate tributarie è composta dagli accertamenti relativo all'I.C.I., all'IMUP e all'IMIS con riferimento all'attività di accertamento relativa agli anni precedenti, dall'Imposta sulla pubblicità per una percentuale dal Tributo sui servizi indivisibili (TASI) in via residuale.

Gli arretrati relativi all'I.C.I., all'IMUP e all'IMIS derivanti dall'attività di accertamento e di verifica per gli anni pregressi hanno prodotto accertamenti pari ad euro 57.664,00.- con un margine decisamente positivo rispetto alle previsioni assestate.

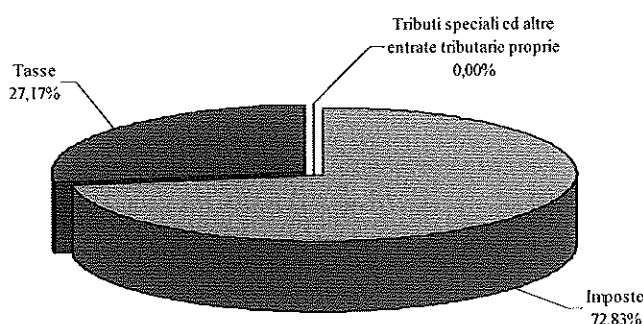
L'imposta sulla pubblicità è gestita in concessione dalla società ICA srl che sulla base della convenzione stipulata e rinnovata per il periodo 2016-2017 ha prodotto un'entrata al Comune corrispondente ad un canone fisso annuale di euro 18.000,00.-.

Per quanto attiene la categoria delle tasse l'entrata più significativa è rappresentata dalla Tassa per lo smaltimento dei rifiuti (T.A.R.I.) pari infatti al 94,39% della categoria stessa prevista assestate.

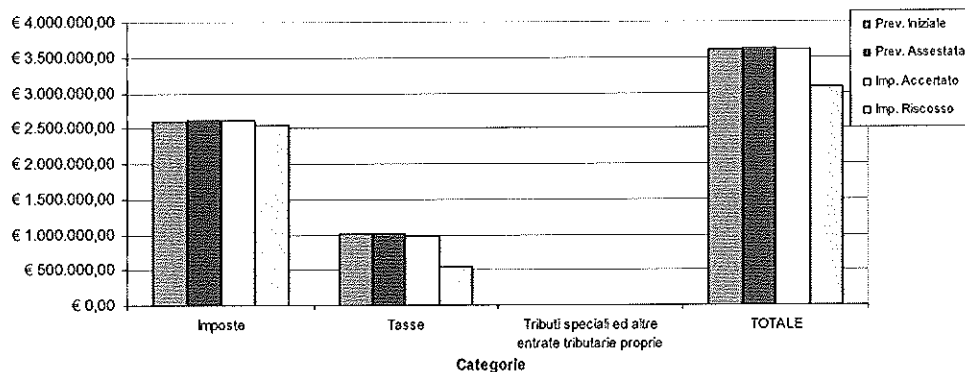
La Tassa per l'occupazione degli spazi ed aree pubbliche (T.O.S.A.P.) invece è pari al 2,63% della categoria stessa prevista. Il servizio di accertamento e riscossione della T.O.S.A.P. è affidato in concessione alla società ICA srl che sulla base della convenzione stipulata e rinnovata per il periodo 2016-2017 è tenuta a versare all'ente un canone annuo di euro 26.500,00.-.

Categoria	Prev. Iniziale	Prev. Assestata	Imp. Accertato	%	Imp. Riscosso	%	Residuo	Maggiore(-) /Minore(+) entrata
01 Imposte	2.599.500,00	2.609.909,00	2.620.093,55	100,39%	2.539.921,61	96,94%	80.171,94	10.184,55
02 Tasse	1.006.600,00	1.007.010,00	977.687,73	97,09%	534.763,17	54,70%	442.924,56	29.322,27
03 Tributi speciali ed altre entrate tributarie proprie	-	-	-	-	-	-	-	-
TOTALE	3.606.100,00	3.616.919,00	3.597.781,28	99,47%	3.074.684,78	85,46%	523.096,50	19.137,72

Composizione percentuale degli accertamenti delle entrate tributarie



Andamento gestione entrate tributarie



Entrate derivanti da contributi e trasferimenti correnti – Titolo II

Le entrate del Titolo II sono accertate per un totale pari ad euro 2.181.584,41.- e rispetto alle previsioni definitive si attestano intorno al 90,82%.

I trasferimenti provinciali (categoria 02), seppur registrando un trend decrescente rispetto agli precedenti, rappresentano ancora la maggior parte delle entrate riferite a tale categoria, infatti risultano essere pari al 64,49% che in termini monetari è pari ad euro 1.549.047,89. Tra i principali trasferimenti provinciali si evidenziano i seguenti:

- Fondo perequativo per euro 285.813,25
- Trasferimenti Fondo specifici servizi comunali (vigilanza boschiva/asilo nido e tagesmutter) per euro 257.137,73

➤ Trasferimenti in c/annualità in materia di finanza locale	per euro	61.487,17
➤ Trasferimenti in c/annualità su leggi di settore	per euro	13.598,86
➤ Quota ex Fondo Investimenti Minori	per euro	508.110,78
➤ Trasferimenti per attività culturali	per euro	22.437,94
➤ Trasferimenti per funzioni inerenti l'istruzione pubblica	per euro	257.274,70
➤ Trasferimenti relativi alla gestione del territorio e ambiente	per euro	143.187,46

Tra i trasferimenti derivanti dallo Stato risulta accertato il rimborso per minori entrate relative all'imposta di pubblicità quantificato in euro 3.735,25.- ed il.

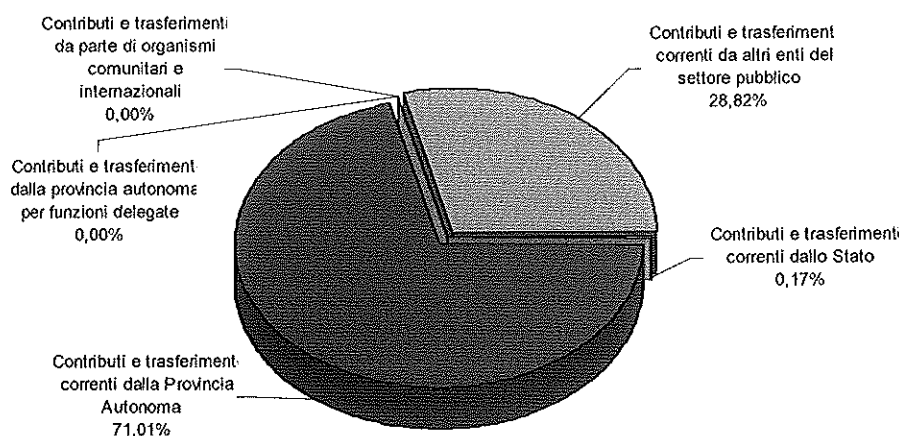
All'interno della categoria 05 "Contributi e trasferimenti da altri enti del settore pubblico" sono contemplati gli accertamenti relativi al contributo annuale della Regione, concesso ai sensi dell'art. 63 D.P.Reg. 01/02/2005 n. 3/L, quantificato in euro 602.647,61.- oltre a trasferimenti della Comunità Alto Garda e Ledro per euro 26.033,66.-.

Risulta accertato e riscosso un importo pari ad euro 768,92.- derivante dalla quota del 5% del gettito IRPEF devoluto dai contribuenti residenti nel territorio comunale a favore del Comune di Ledro relativamente al periodo d'imposta 2012.

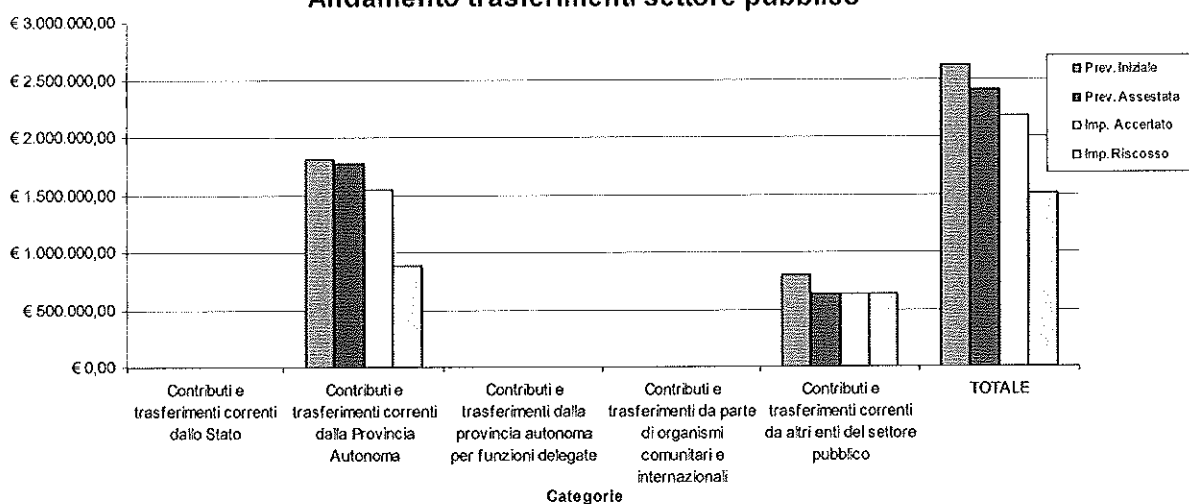
Secondo quanto disposto dalla L. n. 73/2010 tale introito è stato destinato al sostegno di attività sociali.

Categoria		Prev. Iniziale	Prev. Assestata	Imp. Accertato	%	Imp. Riscosso	%	Residuo	Maggiore(-) /Minore(+) entrata
01	Contributi e trasferimenti correnti dallo Stato	6.000,00	3.700,00	3.735,25	100,95%	3.735,25	100,00%	-	35,25
02	Contributi e trasferimenti correnti dalla Provincia Autonoma	1.811.730,00	1.770.230,00	1.549.047,89	87,51%	880.843,81	56,86%	668.204,08	221.182,11
03	Contributi e trasferimenti dalla provincia autonoma per funzioni delegate		-	-	-	-	-	-	-
04	Contributi e trasferimenti da parte di organismi comunitari e internazionali		-	-	-	-	-	-	-
05	Contributi e trasferimenti correnti da altri enti del settore pubblico	801.000,00	628.100,00	628.801,27	100,11%	627.201,27	99,75%	1.600,00	701,27
TOTALE		2.618.730,00	2.402.030,00	2.181.584,41	90,82%	1.511.780,33	69,30%	669.804,08	220.445,59

Composizione percentuale degli accertamenti di contributi e trasferimenti correnti



Andamento trasferimenti settore pubblico



Entrate extratributarie – Titolo III

Le entrate extratributarie risultano accertate per euro 2.877.800,27.-, si discostano positivamente rispetto alla previsione assestata per una percentuale dello 0,92%.

Le entrate extratributarie includono le seguenti categorie di entrate:

- proventi dei servizi pubblici (categoria 01): entrate accertate per euro 1.051.391,02.-. Rivestono maggior significatività le entrate derivanti dal servizio idrico integrato accertate per euro 639.004,51.-, le risorse della gestione dei parcheggi accertate per euro 168.832,80.-, le sanzioni amministrative per violazioni al codice della strada per euro 15.602,80.-, le risorse derivanti dalle rette delle scuole materne accertate per euro 50.402,95.- e dalle rette dell'asilo nido accertate per euro 71.337,40.-;
- proventi dei beni dell'ente (categoria 02): entrate accertate per euro 1.400.252,21.-. Risultano maggiormente significative le entrate accertate da proventi relativi alla gestione dei fabbricati per un importo pari ad euro 131.327,83.- e da fitti attivi di azienda per euro 71.366,06, i proventi della gestione dei terreni accertati per euro 33.053,92.-, i proventi derivanti dalla gestione dei boschi per euro 687.463,01.-, i proventi derivanti dalla centralina idroelettrica quantificati in euro 159.737,98.- e conseguenti proventi derivanti dalla vendita dei certificati verdi correlati alla produzione di energia idroelettrica per un totale pari ad euro 170.035,92.-;

- interessi su anticipazioni e crediti (categoria 03): si tratta di proventi di natura finanziaria relativi ad interessi attivi da giacenze di cassa ed altri interessi su credito, il cui apporto è modesto in quanto si attesta intorno ad una percentuale dell'0,95% rispetto al totale accertato delle entrate extratributarie;
- utili netti delle aziende speciali e partecipate, dividendi di società (categoria 04): in tale categoria si evidenziano gli introiti dei dividendi da azioni anno 2015 distribuiti dalla società Alto Garda Servizi spa per euro 336,00.- e dalla società Primiero Energia spa per euro 5.953,20.-;
- proventi diversi (categoria 05): sono comprese le entrate derivanti dalla gestione IVA ed in via residuale sono ricompresi diverse tipologie di rimborsi, ad esempio rientrano i rimborsi dei costi sostenuti per il personale in comando per la gestione della TARI, le spese accollate per la Polizia Municipale definite dalla convenzione in essere, ecc..., si registra un totale accertato di euro 392.445,42.- pari a circa il 13,64% del totale del Titolo III.

Categoria		Prev. Iniziale	Prev. Assestata	Imp. Accertato	%	Imp. Riscosso	%	Residuo	Maggiore(-) /Minore(+) entrata
01	Proventi dei servizi pubblici	1.017.000,00	1.060.970,00	1.051.391,02	99,10%	349.865,94	33,28%	701.525,08	9.578,98
02	Proventi dei beni dell'ente	1.199.960,00	1.327.188,13	1.400.252,21	105,51%	1.221.054,32	87,20%	179.197,89	- 73.064,08
03	Interessi su anticipazioni e crediti	21.000,00	21.600,00	27.422,42	126,96%	23.012,05	83,92%	4.410,37	- 5.822,42
04	Utili netti aziende e dividendi società	20.000,00	20.000,00	6.289,20	31,45%	6.289,20	100,00%	-	13.710,80
05	Proventi diversi	285.800,00	421.800,00	392.445,42	93,04%	268.956,21	68,53%	123.489,21	29.354,58
TOTALE		2.543.760,00	2.851.558,13	2.877.800,27	100,92%	1.869.177,72	64,95%	1.008.622,55	- 26.242,14

RIEPILOGO ENTRATE CORRENTI

Titolo		Prev. Iniziale	Prev. Assestata	Imp. Accertato	%	Imp. Riscosso	%	Residuo	Maggiore(-) /Minore(+) entrata
01	Entrate tributarie	3.606.100,00	3.616.919,00	3.597.781,28	99,47%	3.074.684,78	85,46%	523.096,50	19.137,72
02	Entrate derivanti da trasferimenti dallo Stato, Regione, Provincia e altri Enti Pubblici	2.618.730,00	2.402.030,00	2.181.584,41	90,82%	1.511.780,33	69,30%	669.804,08	220.445,59
03	Entrate extra tributarie	2.543.760,00	2.851.558,13	2.877.800,27	100,92%	1.869.177,72	64,95%	1.008.622,55	- 26.242,14
TOTALE		8.768.590,00	8.870.507,13	8.657.165,96	97,69%	6.455.642,83	74,67%	2.201.523,13	213.341,17

b) Spese correnti**Spese correnti – Titolo I**

Le spese relative alla gestione corrente risultano impegnate per euro 7.836.210,62.- pari al 81,36% della previsione assestata.

I minori impegni rappresentano quindi il restante 18,64% circa della spesa prevista. Tali economie concorrono alla generazione dell'avanzo economico oltre a quello di amministrazione.

Le spese correnti ricomprendono quelle tipologie di spesa che consentono all'Amministrazione comunale di esercitare la propria attività e che normalmente si ripetono di anno in anno. Riguardano tutte quelle spese di funzionamento caratterizzate principalmente dalla spesa per il personale, dall'acquisto di beni e/o materie prime, da prestazioni di servizi e da oneri per interessi passivi. Naturalmente le spese correnti devono essere dimensionate in base alle risorse disponibili rappresentate dalle entrate correnti nel rispetto dell'equilibrio economico e del principio contabile del pareggio finanziario complessivo di bilancio.

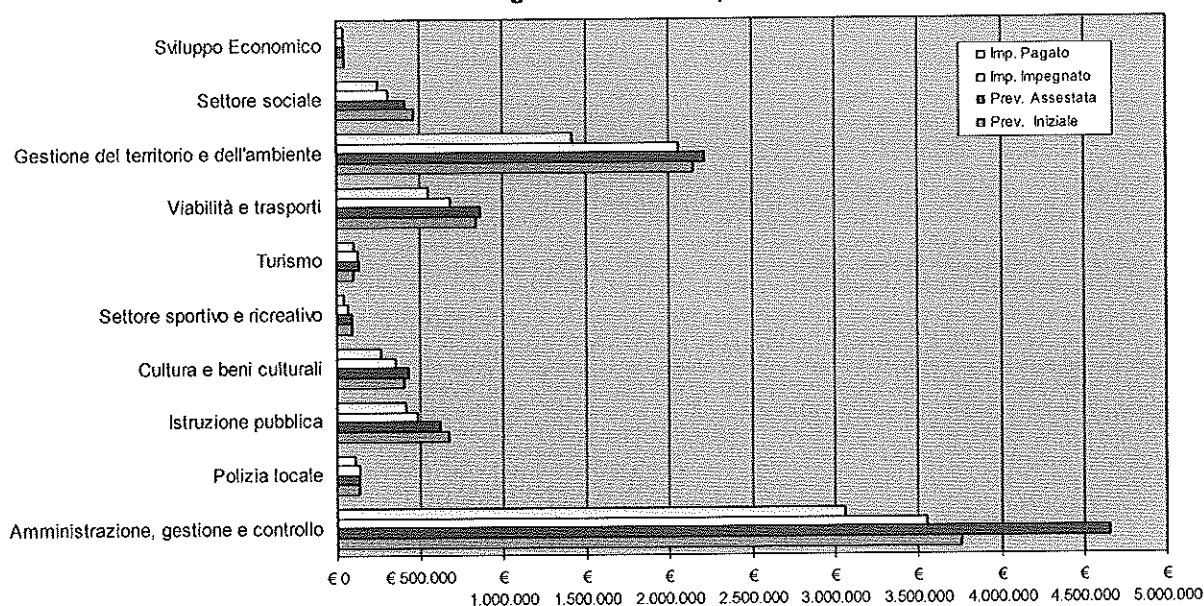
L'analisi della spesa corrente per funzione, come si evince dalla tabella sotto riportata, mette in evidenza la quota destinata ad ogni settore dell'amministrazione. Da un'analisi disaggregata del dato si riscontra che la percentuale della spesa impegnata per singola funzione risulta attestata per ciascuna di esse tra una forbice del 75,19% e del 100% rispetto alla previsione assestata registrando così una media del 84,04% circa.

La gestione delle spese correnti di competenza ha originato residui passivi per euro 1.571.645,15.- registrando il 20,06% del totale impegnato. Trattasi di impegni mantenuti a residuo, sulla base delle dichiarazioni fornite dai responsabili competenti rispetto alla spesa assunta, in quanto esigibili nel rispetto del principio contabile della competenza finanziaria potenziata. In ogni caso tale percentuale rappresenta un trend fisiologico poiché talune spese relative a prestazioni di servizi e forniture seppur si siano manifestate entro l'anno risulteranno effettivamente liquidabili nei primi mesi dell'anno successivo.

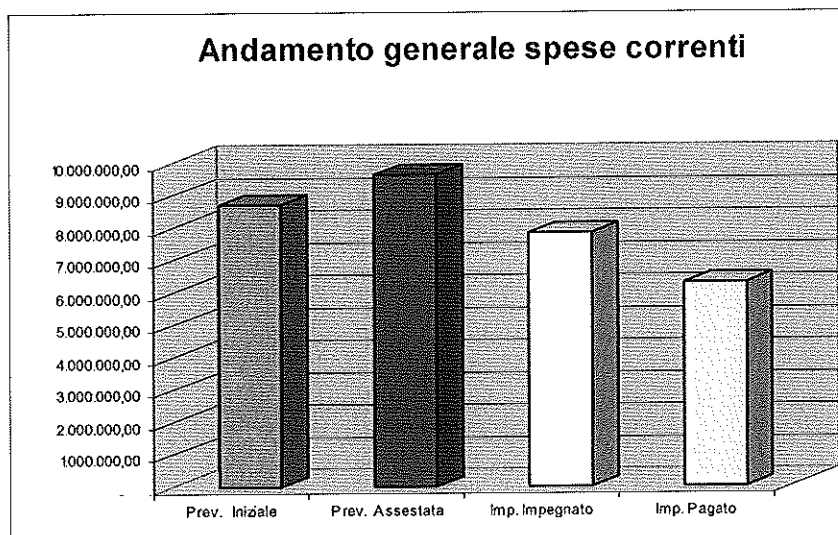
Le spese una tantum, ossia sono tali quelle spese originate da cause non permanenti e quindi non prevedibili in via continuativa, per l'esercizio finanziario 2016 sono quantificate ed impegnate per euro 181.507,75.- a fronte di una previsione assestata di euro 236.600,00.-. Risultano individuate nell'apposito elenco riportato al successivo punto d).

	Funzione	Prev. Iniziale	Prev. Assestata	Imp. Impegnato	%	Imp. Pagato	%	Residuo	Economia
01	Amministrazione, gestione e controllo	3.759.310,00	4.653.667,57	3.550.179,17	76,29%	3.061.932,03	86,25%	488.247,14	1.103.488,40
03	Polizia locale	140.000,00	140.000,00	140.000,00	100,00%	108.809,58	77,72%	31.190,42	-
04	Istruzione pubblica	671.960,00	626.480,92	481.830,33	76,91%	414.939,89	86,12%	66.890,44	144.650,59
05	Cultura e beni culturali	409.660,00	430.828,15	353.617,64	82,08%	266.556,35	75,38%	87.061,29	77.210,51
06	Settore sportivo e ricreativo	93.900,00	93.839,40	70.556,57	75,19%	43.246,44	61,29%	27.310,13	23.282,83
07	Turismo	104.000,00	138.900,00	130.419,80	93,89%	101.913,65	78,14%	28.506,15	8.480,20
08	Viabilità e trasporti	841.350,00	862.681,67	685.412,58	79,45%	557.956,00	81,40%	127.456,58	177.269,09
09	Gestione del territorio e dell'ambiente	2.146.650,00	2.219.383,13	2.064.670,94	93,03%	1.411.845,70	68,38%	652.825,24	154.712,19
10	Settore sociale	487.310,00	414.932,00	314.983,94	75,91%	254.929,41	80,93%	60.054,53	99.948,06
11	Sviluppo Economico	50.700,00	50.798,78	44.539,65	87,68%	42.436,42	95,28%	2.103,23	6.259,13
	TOTALE	8.684.840,00	9.631.511,62	7.836.210,62	81,36%	6.264.565,47	79,94%	1.571.645,15	1.795.301,00

Andamento della gestione delle spese correnti



Andamento generale spese correnti

**Spese per rimborso di prestiti – Titolo III**

Le spese rimborso di prestiti risultano impegnate per un ammontare pari ad euro 83.698,91.-, rappresentano circa il 99,94% rispetto alla previsione assestata al netto dell'anticipazione di tesoreria.

Il Comune di Ledro non ha contratto mutui nel periodo 2010-2016.

Si evidenzia che nel corso dell'esercizio finanziario 2016 non si è reso necessario il ricorso all'anticipazione di tesoreria (art. 19 D.P.G.R. 27 ottobre 1999 n. 8/L), conseguentemente non si registrano oneri correlati a carico del bilancio comunale.

Funzione	Prev. Iniziale	Prev. Assestata	Imp. Impegnato	%	imp. Pagato	%	Residuo	Economia
01 Amministrazione gestione e controllo	2.463.750,00	2.463.750,00	83.698,91	3,40%	83.698,91	100,00%	-	2.380.051,09
TOT	2.463.750,00	2.463.750,00	83.698,91	3,40%	83.698,91	100,00%	-	2.380.051,09

c) Entrate una tantum

Le entrate una tantum sono quantificate in euro 213.260,99.-. In particolare sono state contabilizzate le seguenti tipologie di entrate:

- trasferimento Comunità Alto Garda e Ledro finalizzato al finanziamento delle spese del servizio polizia municipale per euro 24.433,66;
- proventi derivanti dalla vendita dei Certificati Verdi prodotti dal centralina idroelettrica loc. Vedravì e dai proventi incentivanti relativi agli impianti fotovoltaici per euro 181.327,33.-.
- altre entrate da illeciti per euro 7.500,00.-.

d) Spese una tantum

Sono elencate le seguenti spese una-tantum per un totale pari ad euro 181.507,75.-, finanziate con avanzo di amministrazione non vincolato.

Servizio di Bilancio	Codice Bilancio	Intervento	Previsione assestata 2016	Consuntivo 2016
Segreteria generale, personale e organizzazione	1010201	Personale	20.100,00	15.525,00
Segreteria generale, personale e organizzazione	1010207	Imposte e tasse	350,00	0,00
Segreteria generale, personale e organizzazione	1010208	Oneri straordinari della gestione corrente	11.000,00	11,00
Gestione economica, finanziaria, provveditorato e controllo di gestione	1010301	Personale	3.900,00	4.373,00
Gestione economica, finanziaria, provveditorato e controllo di gestione	1010307	Imposte e tasse	150,00	295,00
Gestione economica, finanziaria, provveditorato e controllo di gestione	1010308	Oneri straordinari della gestione corrente	6.000,00	4.507,87
Gestione delle entrate tributarie e servizi fiscali	1010408	Oneri straordinari della gestione corrente	17.000,00	14.367,11
Gestione beni demaniali e patrimoniali	1010501	Personale	16.000,00	15.903,00
Anagrafe stato civile, elettorale, leva e servizio statistico	1010701	Personale	400,00	0,00
Altri servizi generali	1010801	Personale	21.000,00	7.751,00
Altri servizi generali	1010803	Prestazione di servizi	10.400,00	10.017,06
Assistenza scolastica, trasporto, refezione e altri servizi	1040501	Personale	7.500,00	4.556,00
Teatri, attività culturali e servizi diversi nel settore culturale	1050202	Acquisto di beni di consumo e/o di materie prime	4.000,00	1.412,76
Teatri, attività culturali e servizi diversi nel settore culturale	1050203	Prestazione di servizi	49.300,00	34.279,02

Teatri, attività culturali e servizi diversi nel settore culturale	1050205	Trasferimenti	2.000,00	2.000,00
Funzioni nel campo della viabilità e dei trasporti	1080101	Personale	500,00	0,00
Servizi turistici	1070105	Trasferimenti	36.400,00	36.384,93
Urbanistica e gestione del territorio	1090101	Personale	23.800,00	23.325,00
Servizio smaltimento rifiuti	1090505	Trasferimenti	6.800,00	6.800,00
TOTALE COMPLESSIVO			236.600,00	181.507,75

Quadro generale riassuntivo della gestione corrente e determinazione dell'avanzo economico:

Entrate correnti		Prev. Iniziale	Prev. Assostata	Accertamenti	%	Riscossioni	%	Residuo	Maggiore /Minore entrata
TIT. 1	Entrate tributarie	3.606.100,00	3.616.919,00	3.597.781,28	99,47%	3.074.684,78	85,46%	523.096,50	19.137,72
TIT. 2	Entrate derivanti da trasferimenti dallo Stato, Regione, Provincia e altri Enti Pubblici	2.618.730,00	2.402.030,00	2.181.584,41	90,82%	1.511.780,33	69,30%	669.804,08	220.445,59
TIT. 3	Entrate extra tributarie	2.543.760,00	2.851.558,13	2.877.800,27	100,92%	1.869.177,72	64,95%	1.008.622,55	- 26.242,14
	Quote contributi di concessione a finanziamento di spese correnti	-	35.400,00	-	0,00%	-	0,00%	-	35.400,00
	FPV - parte corrente	-	809.354,49	-	0,00%	-	0,00%	-	809.354,49
	Entrate UNA TANTUM a finanziamento spesa in c/capitale	-	-	-	0,00%	-	0,00%	-	-
TIT. 4	Trasferimenti per estinzione anticipata mutui	-	-	-	0,00%	-	0,00%	-	-
Totale entrate correnti		8.768.590,00	9.716.261,62	8.667.166,96	89,11%	6.455.642,83	74,67%	2.201.523,13	1.058.096,66
Spese correnti		Prev. Iniziale	Prev. Assostata	Impegni	%	Pagamenti	%	Residuo	Minore spesa
TIT. 1	1. Funzioni generali di amministrazione, di gestione e di controllo	3.759.310,00	4.653.667,57	3.550.179,17	76,29%	3.061.932,03	86,25%	488.247,14	1.103.488,40
	3. Funzioni di polizia locale	140.000,00	140.000,00	140.000,00	100,00%	108.809,58	77,72%	31.190,42	-
	4. Funzioni di istruzione pubblica	671.960,00	626.480,92	481.830,33	76,91%	414.939,89	86,12%	66.890,44	144.650,59
	5. Funzioni relative alla cultura ed ai beni culturali	409.660,00	430.828,15	353.617,64	82,08%	266.556,35	75,38%	87.061,29	77.210,51
	6. Funzioni nel settore sportivo e ricreativo	93.900,00	93.839,40	70.556,57	75,19%	43.246,44	61,29%	27.310,13	23.282,83
	7. Funzioni nel campo turistico	104.000,00	138.900,00	130.419,80	93,89%	101.913,65	78,14%	28.506,15	8.480,20
	8. Funzioni nel campo della viabilità e dei trasporti	841.350,00	862.681,67	685.412,58	79,45%	557.956,00	81,40%	127.456,58	177.269,09
	9. Funzioni riguardanti la gestione del territorio e dell'ambiente	2.146.650,00	2.219.383,13	2.064.670,94	93,03%	1.411.845,70	68,38%	652.825,24	154.712,19
	10. Funzioni nel settore sociale	467.310,00	414.932,00	314.983,94	75,91%	254.929,41	80,93%	60.054,53	99.948,06
	11. Funzioni nel campo dello sviluppo economico	50.700,00	50.798,78	44.539,65	87,68%	42.436,42	95,28%	2.103,23	6.259,13
	Totale titolo 1		8.684.840,00	9.631.611,62	7.836.210,62	81,36%	6.264.666,47	79,94%	1.671.645,15
TIT. 3	Quote di capitale di prestiti in estinzione	83.750,00	83.750,00	83.698,91	99,94%	83.698,91	100,00%	-	2.380.051,09
Totale spese correnti		8.768.590,00	9.716.261,62	7.919.909,53	81,62%	6.348.264,38	80,16%	1.671.645,15	4.176.352,09
Differenze entrate/spese correnti		-	-	737.256,43					
Avanzo economico				737.256,43					
Avanzo economico + FPV p/corrente				1.546.610,92					

Risultato della gestione di competenza – PARTE IN CONTO CAPITALE**a) Entrate straordinarie*****Entrate derivanti da alienazioni, da trasferimenti di capitale e da riscossione crediti – Titolo IV***

Le entrate straordinarie per alienazioni, trasferimenti di capitale e riscossione crediti sono destinate quasi esclusivamente al finanziamento di spese d'investimento.

Si evidenzia che non risultano applicate al bilancio 2016 quote relative all'avanzo di amministrazione.

I trasferimenti di capitale della Provincia Autonoma di Trento, registrati alla categoria 03 rappresentano una percentuale pari a circa il 48,19% del totale delle entrate straordinarie; si tratta per lo più di contributi su leggi di settore e di assegnazioni a valere sul Fondo per gli Investimenti Programmati dai Comuni (Budget di legislatura) di cui alla L.P. 36/1993 e s.m..

La categoria 01 "Alienazioni di beni patrimoniali" include:

- ✓ le risorse derivanti dai canoni aggiuntivi del BIM quantificati in euro 1.040.828,27.- ai sensi del Protocollo di intesa attuazione art. 1 bis 1 comma 15 septies L.P. n. 4/1998. La quota annua a carico del BIM del Sarca-Mincio-Garda è pari ad euro 1.024.629,96.- mentre la quota a carico del BIM del Chiese è pari ad euro 107.020,82.-, la quota non applicata all'esercizio 2016 potrà costituire un entrata a finanziamento delle spese di investimento programmate negli esercizi futuri.
- ✓ le risorse derivanti da operazioni di alienazioni/permute concluse nell'arco dell'esercizio finanziario.

Alla categoria 04 "Trasferimenti da altri enti del settore pubblico" appartengono in particolare i contributi a fondo perduto relativi ai piani investimenti triennali del Consorzio BIM del Sarca-Mincio-Garda e del Consorzio BIM del Chiese oltre ai trasferimenti correlati al piano di gestione della rete delle riserve che ricomprendono anche i contributi concessi dalla Comunità Alto Garda e Ledro.

Tra le somme accertate i trasferimenti di capitale da altri soggetti del Titolo IV dell'entrata si evidenzia l'introito dei proventi derivanti da contributi sulle concessioni edilizie e da sanzioni per violazioni delle norme urbanistiche per un totale complessivo di euro 96.788,87.-.

Categoria		Prev. Iniziale	Prev. Assestata	Imp. Accertato	%	Imp. Riscosso	%	Residuo	Maggiore(-) /Minore(+) entrata
01	Alienazione di beni patrimoniali	2.259.709,00	1.511.835,31	1.057.272,44	69,93%	391.007,86	36,98%	666.264,58	454.562,87
03	Trasferimenti di capitale dalla Provincia Autonoma	410.890,00	1.458.844,42	1.251.342,88	85,78%	776.864,58	62,08%	474.478,30	207.501,54
04	Trasferimenti di capitale da altri enti del settore pubblico	133.690,00	219.056,90	164.112,10	0,00%	78.803,49	0,00%	85.308,61	54.944,80
05	Trasferimenti di capitale da altri soggetti	110.000,00	130.840,00	123.698,87	94,54%	123.698,87	100,00%	-	7.141,13
06	Riscossione di crediti	-	-	-	0,00%	-	0,00%	-	-
TOTALE		2.914.289,00	3.320.576,63	2.596.426,29	78,19%	1.370.374,80	52,78%	1.226.051,49	724.150,34

Entrate derivanti da accensione di prestiti – Titolo V

Tra le entrate del Titolo V relative all'accensione di prestiti risulta la previsione per l'eventuale attivazione dell'anticipazione di tesoreria oltre all'utilizzo delle risorse relative all'anticipazione del Fondo forestale PAT che risultano accertate per euro 17.171,71.-.

Categoria		Prev. Iniziale	Prev.Assestata	Imp. Accertato	%	Imp. Riscosso	%	Residuo	Maggiore(-) /Minore(+) entrata
01	Anticipazioni di cassa	2.405.000,00	2.380.000,00	-	0,00%	-	0,00%	-	2.380.000,00
03	Assunzione di mutui e prestiti	-	17.170,00	17.171,71	0,00%	17.171,71	0,00%	-	1,71
TOT		2.405.000,00	2.397.170,00	17.171,71	0,72%	17.171,71	0,00%	-	2.379.998,29

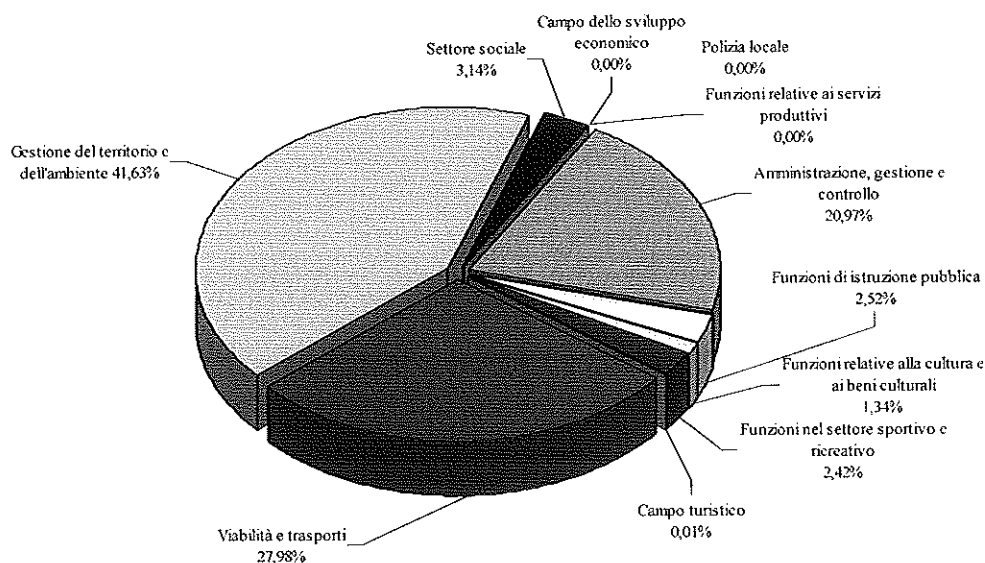
b) Spese in c/capitale**Spese in conto capitale – Titolo II**

Le spese in c/capitale risultano impegnate per un ammontare complessivo di euro 3.176.818,89.- pari al 58,24% rispetto al totale della previsione assestata.

In termini quantitativi le funzioni che percentualmente incidono in modo più significativo sono quelle relative all'amministrazione, gestione e controllo, quella relativa alla viabilità e trasporti e quella relativa gestione del territorio e l'ambiente, come evidenziato nel prospetto riportato a seguito e nel corrispondente grafico.

	Funzione	Prev. Iniziale	Prev. Assestata	Imp. Impegnato	%	Imp. Pagato	%	Residuo	Economia
01	Amministrazione, gestione e controllo	1.434.789,00	1.845.770,86	666.087,53	36,09%	439.241,38	65,94%	226.846,15	1.179.683,33
03	Polizia locale	-	3.000,00	-		-		-	3.000,00
04	Funzioni di istruzione pubblica	60.000,00	92.200,00	80.195,85	86,98%	36.435,67	45,43%	43.760,18	12.004,15
05	Funzioni relative alla cultura e ai beni culturali	42.500,00	57.538,00	42.459,97	73,79%	41.132,77	96,87%	1.327,20	15.078,03
06	Funzioni nel settore sportivo e ricreativo	50.000,00	87.891,12	76.783,47	87,36%	56.731,51	73,89%	20.051,96	11.107,65
07	Campo turistico	-	300,00	300,00	100,00%	300,00	100,00%	-	-
08	Viabilità e trasporti	641.000,00	1.737.627,74	888.906,84	51,16%	595.109,91	66,95%	293.796,93	848.720,90
09	Gestione del territorio e dell'ambiente	608.000,00	1.474.952,01	1.322.445,48	89,66%	1.007.472,20	76,18%	314.973,28	152.506,53
10	Settore sociale	103.000,00	155.780,79	99.639,75	63,96%	74.490,61	74,76%	25.149,14	56.141,04
11	Campo dello sviluppo economico	-	-	0,00	0,00%	-	0,00%	-	-
12	Funzioni relative ai servizi produttivi	-	-	0,00	0,00%	-	0,00%	-	-
	TOTALE	2.939.289,00	5.455.080,52	3.176.818,89	58,24%	2.250.914,05	70,85%	925.904,84	2.278.241,63

Composizione percentuale degli impegni delle spese d'investimento



c) Quadro riassuntivo della gestione straordinaria di competenza

La gestione straordinaria di competenza presenta il seguente quadro contabile:

Entrata straordinaria		Prev. Iniziale	Prev. Assesata	Accertamenti/ Impegni	%	Riscossioni/ pagamenti	%	Residuo	Maggiore(-) /Minore(+) entrata
TIT. 4	Entrate derivanti da alienazioni, da trasferimenti di capitale e da riscossione di crediti	2.914.289,00	3.320.576,63	2.596.426,29	78,19%	1.370.374,80	52,78%	1.226.051,49	724.150,34
TIT. 5	Entrate derivanti da accensioni di prestiti	25.000,00	17.170,00	17.171,71	100,01%	17.171,71	0,00%	-	1,71
	Entrate UNA TANTUM	-	-	-	0,00%	-	0,00%	-	-
	Contributo di concessione applicato alla parte corrente	-	35.400,00	-	0,00%	-	0,00%	-	35.400,00
	FPV - parte straordinaria	-	2.152.713,89	-	0,00%	-	0,00%	-	2.152.713,89
TIT. 4	Trasferimenti per estinzione anticipata mutui	0,00	0,00	0,00	0,00%	-	0,00%	-	-
	Totale entrate straordinarie	2.939.289,00	6.465.060,62	2.613.698,00	47,91%	1.387.546,61	53,09%	1.226.051,49	2.841.462,62
Spese c/capitale		Prev. Iniziale	Prev. Assesata	Impegni	%	Pagamenti	%	Residuo	Minore spesa
TIT. 2	Spese in conto capitale	2.939.289,00	5.455.060,62	3.176.818,89	58,24%	2.250.914,05	70,85%	925.904,84	2.278.241,63
	Spese una tantum (+)	-	-	-	0,00%	-	-	-	-
	Totale spese straordinarie	2.939.289,00	5.455.060,62	3.176.818,89	58,24%	2.250.914,05	70,85%	925.904,84	2.278.241,63
	Differenze entrate/spese in conto capitale	0,00	0,00	-563.220,89		- 863.367,54	153,29%	300.146,65	563.220,89
Avanzo/Disavanzo della gestione straordinaria				-563.220,89					
Avanzo/Disavanzo della gestione straordinaria + FPV p/straordinaria				1.589.493,00					

Risultato complessivo della gestione di competenza

Complessivamente la gestione di competenza, e cioè il grado di copertura delle spese con il ricorso ad entrate prodotte nell'anno, evidenzia il seguente risultato di gestione relativo all'esercizio 2016:

QUADRO RIASSUNTIVO DELLA GESTIONE DI COMPETENZA		
ANNO 2016		
RISCOSSIONI	(+)	12.489.057,80
PAGAMENTI	(-)	12.967.395,43
DIFFERENZA		-478.337,63
RESIDUI ATTIVI	(+)	3.427.896,62
RESIDUI PASSIVI	(-)	2.775.523,45
DIFFERENZA		652.373,17
AVANZO (+) / DISAVANZO (-)		174.035,54
TOTALE ACCERTAMENTI	(+)	15.916.954,42
TOTALE IMPEGNI	(-)	15.742.918,88
DIFFERENZA		174.035,54

Quadro generale e riassuntivo delle entrate e delle spese di competenza

Entrate		Prev. Iniziale	Prev. Assestata	Accertamenti/ impegni	%	Riscossioni/ pagamenti	%	Residuo	Maggiore(-) /Minore(+) entrata
TIT. 1	Entrate tributarie	3.606.100,00	3.616.919,00	3.597.781,28	99,47%	3.074.684,78	85,46%	523.096,50	19.137,72
TIT. 2	Entrate derivati da trasferimenti dallo Stato, Regione, Provincia e altri enti pubblici	2.618.730,00	2.402.030,00	2.181.584,41	90,82%	1.511.780,33	69,30%	669.804,08	220.445,59
TIT. 3	Entrate extratributarie	2.543.760,00	2.851.558,13	2.877.800,27	100,92%	1.869.177,72	64,95%	1.008.622,55	26.242,14
	Totale entrate correnti	8.768.590,00	8.870.507,13	8.657.165,96	97,59%	6.455.642,83	74,67%	2.201.523,13	213.341,17
TIT. 4	Entrate derivanti da alienazioni, da trasferimenti di capitale e da riscossione di crediti	2.914.289,00	3.320.576,63	2.596.426,29	78,19%	1.370.374,80	52,78%	1.226.051,49	724.150,34
	Totale entrate finali	11.682.879,00	12.191.083,76	11.253.592,25	92,31%	7.826.017,63	69,54%	3.427.574,62	937.491,51
TIT. 5	Entrate derivanti da accensioni di prestiti	25.000,00	17.170,00	17.171,71	100,01%	17.171,71	100,00%	-	1,71
TIT. 6	Entrate da servizi per conto terzi	5.600.000,00	8.240.000,00	4.646.190,46	56,39%	4.645.868,46	99,99%	322,00	3.593.809,54
	Totale complessivo entrate	17.307.879,00	20.448.253,76	15.916.954,42	77,84%	12.489.057,80	78,46%	3.427.898,62	4.531.299,34
	FPV - FONDO PLURIENNALE VINCOLATO		2.962.068,38						
	Totale complessivo entrate + FPV		23.410.322,14						

Spese		Prev. Iniziale	Prev. Assestata	Impegni	%	Pagamenti	%	Residuo	Minore spesa
TIT. 1	Spese correnti	8.684.840,00	9.631.511,62	7.836.210,62	81,36%	6.264.565,47	79,94%	1.571.645,15	1.795.301,00
TIT. 2	Spese in conto capitale	2.939.289,00	5.455.060,52	3.176.818,89	0,00%	2.250.914,05	70,85%	925.904,84	2.278.241,63
	Totale spese finali	11.624.129,00	15.086.572,14	11.013.029,51	73,00%	8.515.479,52	77,32%	2.497.549,99	4.073.542,63
TIT. 3	Spese per rimborso prestiti	83.750,00	83.750,00	83.698,91	99,94%	83.698,91	100,00%	-	51,09
TIT. 4	Spese per servizi per conto terzi	5.600.000,00	8.240.000,00	4.646.190,46	56,39%	4.368.217,00	94,02%	277.973,46	3.593.809,54
	Totale complessivo spese	17.307.879,00	23.410.322,14	16.742.918,88	67,25%	12.967.395,43	82,37%	2.775.523,45	7.667.403,26

Avanzo di amministrazione	0,00	0,00	0,00
---------------------------	------	------	------

DIFFERENZA	0,00	0,00	174.035,54
------------	------	------	------------

AVANZO DETERMINATO DALLA GESTIONE DI COMPETENZA AL NETTO DEL FPV	174.035,54
FPV - ENTRATA CORRENTE	809.354,49
FPV - ENTRATA CAPITALE	2.152.713,89
FPV - SPESA CORRENTE	189.067,19
FPV - SPESA CAPITALE	1.166.383,04
TOTALE GESTIONE COMPETENZA	1.780.653,69

Risultato complessivo della gestione dei residui

Al 01/01/2016 risultano riportati i residui attivi e passivi approvati in sede di rendiconto 2015.

La Giunta comunale ha effettuato, ai sensi del comma 7 e comma 4 dell'articolo 3 del D.Lgs. n. 118/2011 il riaccertamento straordinario con deliberazione n. 68 di data 30 giugno 2016 ed il riaccertamento ordinario con deliberazione n. 44 di data 27 aprile 2017.

Nella tabella seguente è riepilogato il quadro riassuntivo della gestione dei residui.

a) Quadro generale e riassuntivo delle entrate e delle spese della gestione residui

Entrate		Residuo iniziale	Residuo rideterminato	Accertamenti/ impegni	%	Residuo riscosso	%	Residuo da riportare	Maggiore(-) /Minore(+) residuo
TIT. 1	Entrate tributarie	921.271,61	869.417,54	869.417,54	100,00%	530.609,28	61,03%	338.808,26	51.854,07
TIT. 2	Entrate derivanti da trasferimenti dallo Stato, Regione, Provincia e altri Enti Pubblici	2.400.073,67	2.388.224,35	2.388.224,35	100,00%	1.292.573,32	54,12%	1.095.651,03	11.849,32
TIT. 3	Entrate extra tributarie	1.486.567,22	1.374.163,69	1.374.163,69	100,00%	1.014.980,62	73,86%	359.183,07	112.403,53
	Totale entrate correnti	4.807.912,50	4.631.805,58	4.631.805,58	100,00%	2.838.163,22	61,28%	1.793.642,36	176.106,92
TIT. 4	Entrate derivanti da alienazioni, da trasferimenti di capitale e da riscossione di crediti	6.595.898,24	4.164.760,33	4.164.760,33	100,00%	1.747.416,77	41,96%	2.417.343,56	2.431.137,91
	Totale entrate finali	11.403.810,74	8.796.565,91	8.796.565,91	100,00%	4.685.579,99	52,13%	4.210.985,92	2.607.244,83
TIT. 5	Entrate derivanti da accensioni di prestiti	15.196,20	12.556,63	12.556,63	100,00%	4.573,03	36,42%	7.983,60	2.639,57
TIT. 6	Entrate da servizi per conto terzi	13.815,78	13.815,78	13.815,78	100,00%	303,32	2,20%	13.512,46	-
	Totale complessivo entrate	11.432.822,72	8.822.938,32	8.822.938,32	100,00%	4.690.466,34	52,03%	4.232.481,98	2.609.884,40
Spese		Residuo iniziale	Residuo rideterminato	Accertamenti/ impegni	%	Residuo pagato	%	Residuo da riportare	Economia
TIT. 1	Spese correnti	3.663.895,92	2.466.425,72	2.466.425,72	100,00%	1.763.591,33	71,50%	702.834,39	1.197.470,20
TIT. 2	Spese in conto capitale	6.371.011,84	1.613.764,09	1.613.764,09	100,00%	1.595.033,48	98,84%	18.730,61	4.757.247,75
	Totale spese finali	10.034.907,76	4.080.189,81	4.080.189,81	100,00%	3.358.624,81	82,32%	721.565,00	5.954.717,95
TIT. 3	Spese per rimborso di prestiti	-	-	-	0,00%	-	0,00%	-	-
TIT. 4	Spese per servizi per conto terzi	289.720,77	289.720,77	289.720,77	100,00%	206.975,27	71,44%	82.745,50	-
	Totale complessivo spese	10.324.628,63	4.369.910,58	4.369.910,58	100,00%	3.565.600,08	81,59%	804.310,50	5.954.717,95

Risultato finanziario complessivo della gestione finanziaria

Il risultato di amministrazione alla fine dell'esercizio è costituito dal fondo di cassa esistente al 31 dicembre dell'anno, maggiorato dei residui attivi e diminuito dai residui passivi.

a) Quadro riassuntivo della gestione finanziaria

RISULTATO DI AMMINISTRAZIONE		GESTIONE		
		RESIDUI	COMPETENZA	TOTALE
Fondo cassa al 1° gennaio				1.735.657,03
RISCOSSIONI	(+)	4.590.456,34	12.489.057,80	17.079.514,14
PAGAMENTI	(-)	3.565.600,08	12.967.395,43	16.532.995,51
SALDO CASSA AL 31 DICEMBRE	(=)			2.282.175,66
PAGAMENTI per azioni esecutive non regolarizzate al 31 dicembre	(-)			0,00
FONDO DI CASSA AL 31 DICEMBRE	(=)			2.282.175,66
RESIDUI ATTIVI	(+)	4.232.481,98	3.427.896,62	7.660.378,60
di cui derivanti da accertamenti di tributi effettuati sulla base della stima del dipartimento delle finanze				
RESIDUI PASSIVI	(-)	804.310,50	2.775.523,45	3.579.833,95
FONDO PLURIENNALE VINCOLATO PER SPESE CORRENTI	(-)			189.067,19
FONDO PLURIENNALE VINCOLATO PER SPESE IN CONTO CAPITALE	(-)			1.166.383,04
RISULTATO DI AMMINISTRAZIONE AL 31 DICEMBRE 2016 (A)	(=)			5.007.270,08

Riepilogo

SALDO GESTIONE COMPETENZA	+	174.035,54
SALDO GESTIONE RESIDUI	+	117.581,44
SALDO FPV	+/-	1.606.618,15
AVANZO ESERCIZI PRECEDENTI APPLICATO	-	0,00
AVANZO ESERCIZI PRECEDENTI NON APPLICATO	+	3.109.034,95
Avanzo di amministrazione al 31.12.2016		5.007.270,08

La gestione di competenza è influenzata dal FPV applicato in entrata e dal FPV iscritto in uscita alla fine dell'esercizio.

TREND STORICO DELLA GESTIONE FINANZIARIA 2010-2016

A seguito sono riepilogati i dati di confronto delle entrate e delle spese relativamente alla gestione finanziaria.

ENTRATE PERIODO 2010 – 2016*Entrate correnti ed entrate straordinarie*

ENTRATE		2010	2011	2012	2013	2014	2015	2016	DIFF. 2016/2015
Titolo		Imp. Accertato	Imp. Accertato	Imp. Accertato	Imp. Accertato	Imp. Accertato	Imp. Accertato	Imp. Accertato	%
01	Entrate tributarie	1.054.663,25	1.162.036,24	1.482.589,72	3.224.884,03	3.221.549,02	3.783.111,80	3.597.781,28	-4,90%
02	Entrate derivanti da trasferimenti dallo Stato, Regione, Provincia e altri Enti Pubblici	4.773.434,22	5.137.683,13	4.541.861,31	3.713.844,57	3.771.362,95	2.416.012,82	2.181.584,41	-9,70%
03	Entrate extra tributarie	2.412.656,05	2.269.057,19	2.437.341,03	2.376.944,94	2.528.124,08	2.523.926,50	2.877.800,27	14,02%
	Avanzo di amministrazione destinato al finanziamento di spese correnti	113.689,20	126.394,49	189.647,25	62.983,60	97.809,43	78.671,68	-	-100,00%
	Totale entrate correnti	8.354.442,72	8.696.171,05	8.661.439,31	9.378.657,14	9.618.845,48	8.801.722,78	8.657.165,96	-1,64%
04	Entrate derivanti da alienazioni, da trasferimenti di capitale e da riscossione di crediti	2.840.409,23	5.001.861,90	3.229.424,80	3.692.405,05	4.560.747,01	2.084.668,66	2.596.428,29	24,55%
05	Entrate derivanti da accensioni di prestiti	19.559,00	24.042,00	-	35.575,84	11.567,50	-	17.171,71	0,00%
	Avanzo di amministrazione destinato al finanziamento di spese in conto capitale	1.191.647,67	1.303.937,10	831.078,68	186.988,67	212.444,63	2.896.609,07	-	-100,00%
	Totale entrate straordinarie	4.061.615,80	6.329.841,00	4.060.503,48	3.914.969,56	4.784.769,14	4.981.277,73	2.613.698,00	-47,63%
	Totale entrate	12.406.058,52	15.025.012,05	12.711.942,79	13.293.626,70	14.403.604,62	13.783.000,51	11.270.763,96	-18,23%

SPESE PERIODO 2010 – 2016*Spese correnti*

Titolo 1 - Spese correnti		2010	2011	2012	2013	2014	2015	2016	DIFF. 2016/2015
Funzione		Imp. Impegnato	Imp. Impegnato	Imp. Impegnato	Imp. Impegnato	Imp. Impegnato	Imp. Impegnato	Imp. Impegnato	%
01	Amministrazione, gestione e controllo	3.463.032,55	3.188.985,00	3.144.326,23	3.112.926,76	3.649.615,89	3.478.607,65	3.550.179,17	2,06%
03	Polizia locale	139.790,34	137.000,00	139.000,00	140.650,00	142.791,75	140.000,00	140.000,00	0,00%
04	Istruzione pubblica	746.958,63	754.700,48	740.884,97	711.900,95	691.424,90	577.107,53	481.830,33	-16,51%
05	Cultura e beni culturali	270.986,79	379.927,94	365.943,50	321.969,65	328.282,11	320.985,38	353.617,64	10,17%
06	Settore sportivo e ricreativo	82.843,57	108.212,86	105.380,04	79.990,44	75.777,21	84.354,34	70.556,57	-16,36%
07	Turismo	110.791,26	113.249,97	132.658,79	98.227,95	101.597,99	99.579,12	130.419,80	30,97%
08	Viabilità e trasporti	789.819,36	855.523,42	877.801,79	944.474,36	821.271,66	770.615,72	685.412,58	-11,06%
09	Gestione del territorio e dell'ambiente	905.026,36	931.955,49	1.205.790,38	2.144.676,13	2.161.615,19	2.075.456,47	2.064.670,94	-0,52%
10	Settore sociale	338.920,02	405.495,54	405.960,21	449.748,38	400.063,37	348.987,32	314.983,94	-9,74%
11	Sviluppo economico	7.749,30	15.596,77	45.068,56	49.650,05	48.968,41	44.673,80	44.539,65	-0,30%
	Totale titolo 1	6.856.918,18	6.890.647,47	7.162.814,47	8.064.214,67	8.421.408,48	7.940.367,33	7.836.210,62	-1,31%

Spese per rimborso prestiti

Titolo 3 - Spese per rimborso di prestiti		2010	2011	2012	2013	2014	2015	2016	DIFF. 2016/2015
Funzione		Imp. Impegnato	Imp. Impegnato	Imp. Impegnato	Imp. Impegnato	Imp. Impegnato	Imp. Impegnato	Imp. Impegnato	%
01	Amministrazione, gestione e controllo	1.341.526,86	1.130.705,17	1.113.780,53	1.102.615,01	894.610,34	1.676.309,47	83.698,91	-95,01%
Totale spese correnti		8.197.445,04	8.021.352,64	8.276.595,00	9.158.829,68	9.316.018,82	9.616.676,80	7.919.909,53	-17,64%

Spese di investimento

Titolo 2 - Spese in conto capitale		2010	2011	2012	2013	2014	2015	2016	DIFF. 2016/2015
Funzione		Imp. Impegnato	Imp. Impegnato	Imp. Impegnato	Imp. Impegnato	Imp. Impegnato	Imp. Impegnato	Imp. Impegnato	%
01	Amministrazione, gestione e controllo	1.035.751,42	1.546.773,36	996.964,92	1.152.229,06	849.706,53	1.611.025,14	666.087,53	-58,65%
04	Istruzione pubblica	49.873,92	77.358,66	84.490,62	68.503,73	43.255,27	61.039,14	80.195,85	31,38%
05	Cultura e beni culturali	42.343,00	150.877,30	86.165,83	191.057,32	45.565,15	93.811,54	42.459,97	-54,74%
06	Settore sportivo e ricreativo	60.581,65	586.235,11	288.713,42	144.796,91	61.518,71	65.635,88	76.783,47	16,98%
07	Campo turistico	-	7.000,00	60.060,79	125.615,26	13.500,00	1.500,00	300,00	-80,00%
08	Viabilità e trasporti	1.145.398,31	1.465.444,57	778.901,44	1.122.341,52	636.831,19	1.361.798,83	888.906,84	-34,73%
09	Gestione del territorio e dell'ambiente	984.386,41	1.806.938,29	1.478.631,28	780.346,59	1.938.300,04	385.862,26	1.322.445,48	242,72%
10	Settore sociale	283.050,55	542.461,33	66.250,83	50.323,16	58.916,24	111.875,34	99.639,75	-10,94%
11	Campo dello sviluppo economico	2.300,00	-	97.650,00	-	-	-	-	0,00%
12	Funzioni relative ai servizi produttivi	-	-	-	-	-	-	-	0,00%
Totale titolo 2		3.603.685,26	6.163.088,62	3.937.829,13	3.636.213,65	3.647.693,13	3.692.548,13	3.176.818,89	-13,97%
Totale spesa		11.801.130,30	14.204.441,26	12.214.424,13	12.792.043,23	12.963.611,95	13.309.224,93	11.096.728,42	-16,62%

PARTE II

ANALISI DEI PROGRAMMI

Programmi e progetti

La Relazione Previsionale e Programmatica rappresenta un allegato al bilancio di previsione ed oltre ad assolvere la funzione di leggibilità esterna del documento di bilancio è un fondamentale documento di programmazione approvato dal Consiglio comunale.

La sezione 3 – programmi e progetti - della Relazione Previsionale e Programmatica relativa al periodo 2016-2016 fornisce una lettura del bilancio per Programmi riportando i contenuti finanziari della previsione nonché i contenuti descrittivi, le finalità da perseguire, le motivazioni delle scelte e le risorse umane e tecnologiche attribuite.

Attraverso l'individuazione dei programmi inizia il processo di definizione degli indirizzi e delle scelte che porta alla distinzione tra indirizzo politico e amministrazione, esplicitando le diverse responsabilità fra organi politici e struttura dell'ente.

Sono stati definiti quattro diversi programmi:

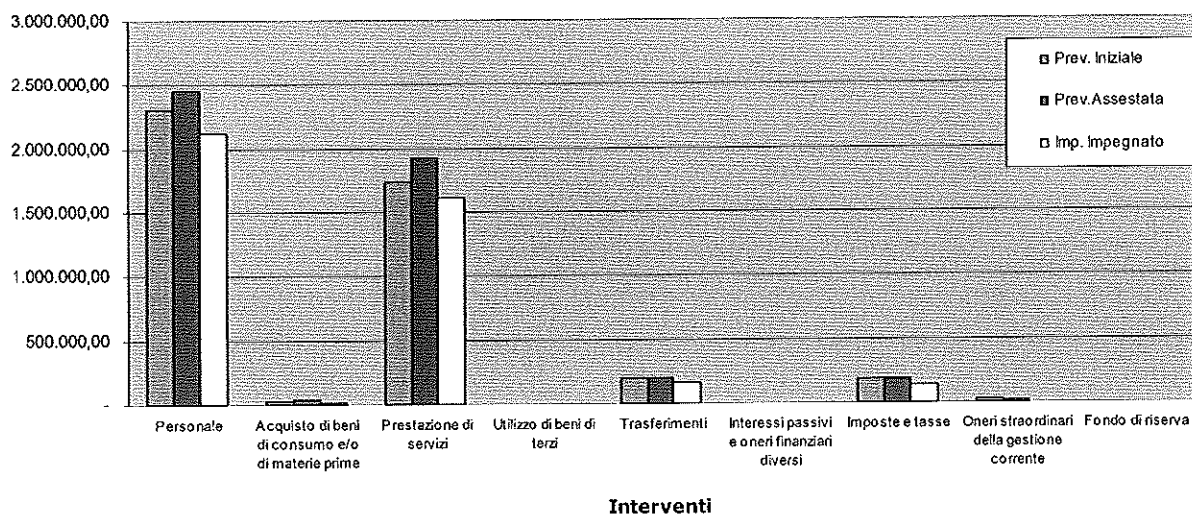
1. Programma Servizi Generali
2. Programma Servizi alla Persona
3. Programma Servizio Finanziario
4. Programma Servizio Tecnico-Gestionale

Per ogni programma sono riportati i dati finanziari della gestione dove la spesa complessiva è esposta in termini di spesa per investimenti e spesa corrente.

I dati della spesa sono suddivisi per intervento di bilancio con l'individuazione della previsione iniziale, della previsione assestata e dell'importo impegnato. Dal rapporto tra spese impegnate e previsione assestata è possibile desumere la percentuale di realizzo dell'intervento.


Programma 1 – Servizi Generali**Spesa corrente**

Intervento		Prev. Iniziale	Prev. Assestata	Imp. Impegnato	%	Economia
01	Personale	2.310.880,00	2.453.026,85	2.119.172,93	86,39%	333.853,92
02	Acquisto di beni di consumo e/o di materie prime	29.350,00	31.350,00	13.930,17	44,43%	17.419,83
03	Prestazione di servizi	1.729.700,00	1.923.788,86	1.616.291,59	84,02%	307.497,27
04	Utilizzo di beni di terzi	660,00	1.360,00	1.277,13	93,91%	82,87
05	Trasferimenti	192.650,00	192.760,00	162.634,82	84,37%	30.125,18
06	Interessi passivi e oneri finanziari diversi	-	-	-	0,00%	-
07	Imposte e tasse	183.900,00	182.994,35	133.046,66	72,71%	49.947,69
08	Oneri straordinari della gestione corrente	21.000,00	11.000,00	11,00	0,10%	10.989,00
11	Fondo di riserva	-	-	-	0,00%	-
TOTALE		4.468.140,00	4.796.280,06	4.046.364,30	84,36%	749.915,76

Progr. 1 - Spesa corrente - Servizi generali**Spesa in conto capitale**

Intervento		Prev. Iniziale	Prev. Assestata	Imp. Impegnato	%	Economia
01	Acquisizione di beni immobili	789.589,00	395.846,41	149.420,53	37,75%	246.425,88
02	Espropri e servitù onerose	-	-	-	0,00%	-
03	Acquisto di beni specifici per realizzazioni in economia	-	-	-	0,00%	-
04	Utilizzo beni di terzi per realizzazioni in economia	-	-	-	0,00%	-
05	Acquisto di beni mobili, macchine e attrezzature tecnico scientifiche	41.200,00	69.090,00	54.353,41	0,00%	14.736,59
06	Incarichi professionali esterni	61.000,00	36.244,14	28.247,88	77,94%	7.996,26
07	Trasferimenti di capitale	-	3.000,00	-	0,00%	3.000,00
08	Partecipazioni azionarie	-	-	-	0,00%	-
09	Conferimenti di capitale	-	-	-	0,00%	-
10	Cessione di crediti e anticipazioni	-	-	-	0,00%	-
TOTALE		891.789,00	504.180,55	232.021,82	46,02%	272.158,73

Pogr. 1 - Spesa in c/capitale - Servizi Generali

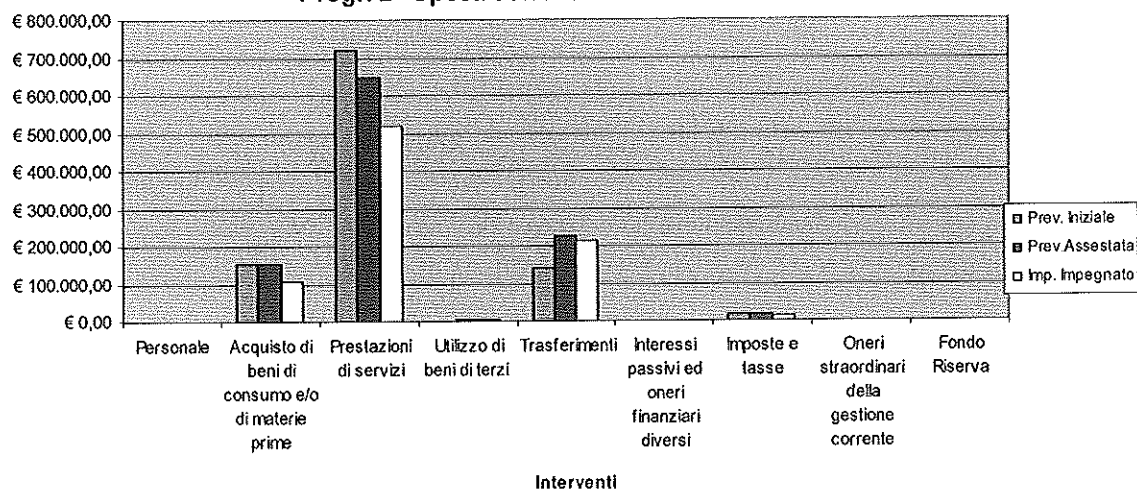


Programma 2 – Servizi alla Persona

Spesa corrente

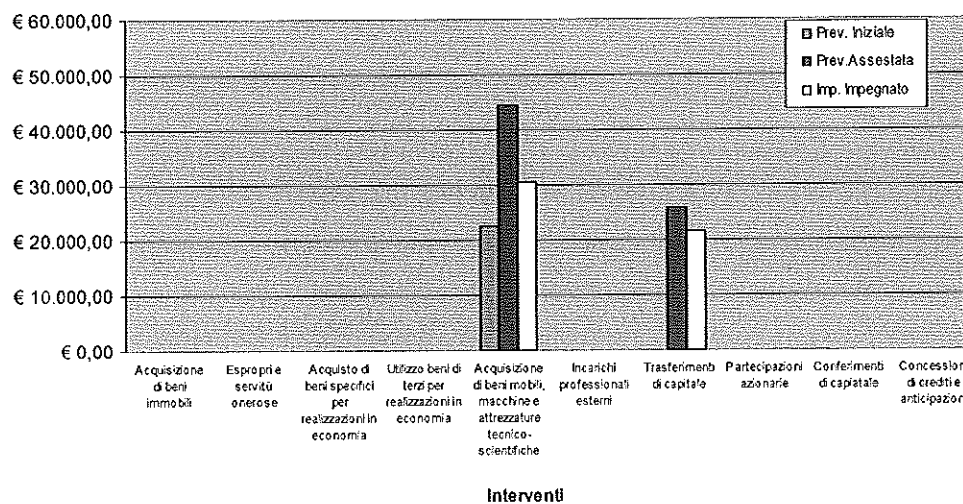
Intervento	Prev. Iniziale	Prev. Assestata	Imp. Impegnato	%	Economia
01 Personale	-	-	-	0,00%	-
02 Acquisto di beni di consumo e/o di materie prime	152.050,00	151.294,04	107.012,70	70,73%	44.281,34
03 Prestazioni di servizi	717.500,00	647.150,00	519.981,02	80,35%	127.168,98
04 Utilizzo di beni di terzi	-	4.000,00	3.999,16	99,98%	0,84
05 Trasferimenti	140.200,00	226.285,00	212.819,44	94,05%	13.465,56
06 Interessi passivi ed oneri finanziari diversi	-	-	-	0,00%	-
07 Imposte e tasse	18.260,00	17.760,00	11.421,40	64,31%	6.338,60
08 Oneri straordinari della gestione corrente	-	-	-	0,00%	-
11 Fondo Riserva	-	-	-	0,00%	-
TOTALE	1.028.010,00	1.046.489,04	855.233,72	81,72%	191.255,32

Progr. 2 - Spesa corrente - Servizi alla Persona



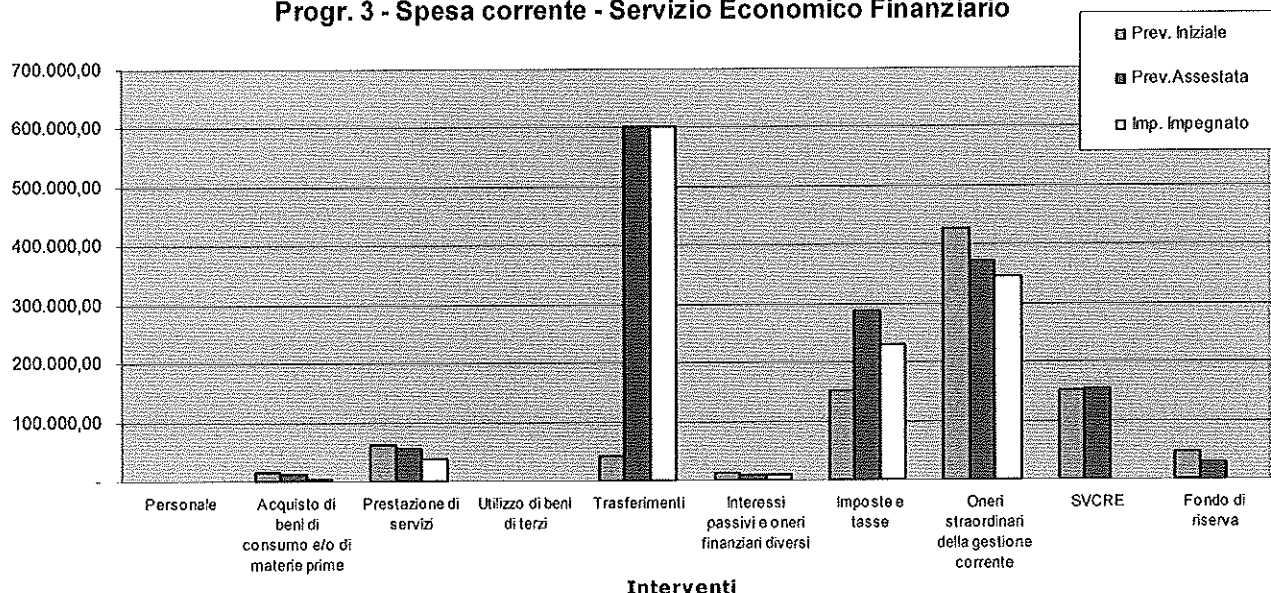
Spesa in conto capitale

Progr. 2 - Spesa c/capitale - Servizi alla Persona



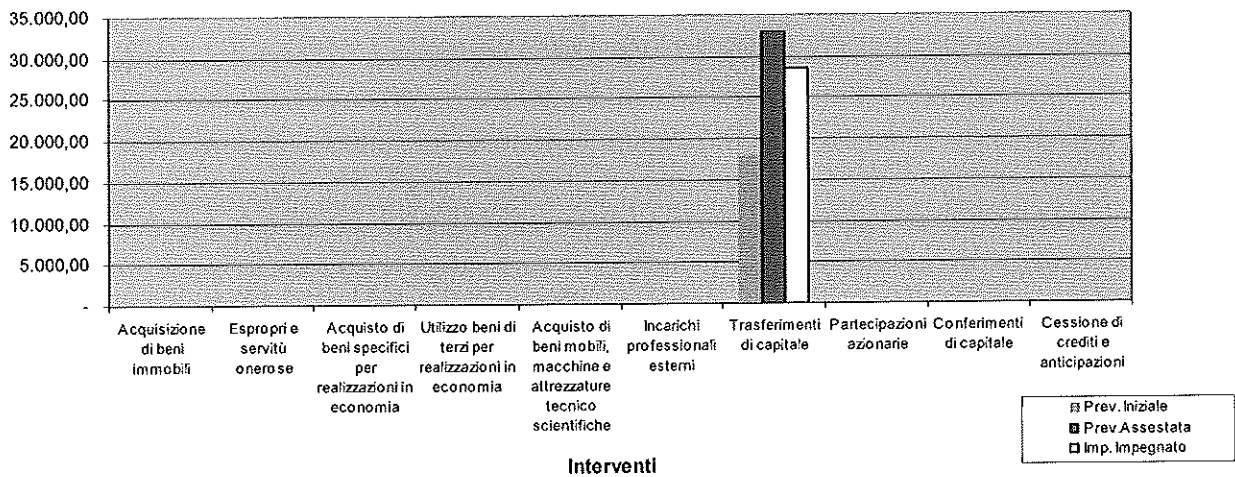
Programma 3 – Servizio Economico Finanziario**Spesa corrente**

Intervento		Prev. Iniziale	Prev. Assestata	Imp. Impegnato	%	Economia
01	Personale	-	-	-	0,00%	-
02	Acquisto di beni di consumo e/o di materie prime	13.700,00	12.700,00	3.139,53	24,72%	9.560,47
03	Prestazione di servizi	60.800,00	53.800,00	37.506,19	69,71%	16.293,81
04	Utilizzo di beni di terzi	-	-	-	0,00%	-
05	Trasferimenti	39.750,00	602.646,58	601.600,48	99,83%	1.046,10
06	Interessi passivi e oneri finanziari diversi	10.300,00	9.800,00	8.231,77	84,00%	1.568,23
07	Imposte e tasse	151.500,00	287.650,00	230.896,69	80,27%	56.753,31
08	Oneri straordinari della gestione corrente	425.850,00	372.693,20	344.698,12	92,49%	27.995,08
10	SVCRE	152.400,00	152.730,00	-	0,00%	152.730,00
11	Fondo di riserva	45.240,00	30.379,00	-	0,00%	30.379,00
TOTALE		899.540,00	1.522.398,78	1.226.072,78	80,54%	296.326,00

Progr. 3 - Spesa corrente - Servizio Economico Finanziario**Spesa in conto capitale**

Intervento		Prev. Iniziale	Prev. Assestata	Imp. Impegnato	%	Economia
01	Acquisizione di beni immobili	-	-	-	0,00%	-
02	Espropri e servitù onerose	-	-	-	0,00%	-
03	Acquisto di beni specifici per realizzazioni in economia	-	-	-	0,00%	-
04	Utilizzo beni di terzi per realizzazioni in economia	-	-	-	0,00%	-
05	Acquisto di beni mobili, macchine e attrezzature tecnico scientifiche	-	-	-	0,00%	-
06	Incarichi professionali esterni	-	-	-	0,00%	-
07	Trasferimenti di capitale	18.000,00	33.000,00	28.614,01	86,71%	4.385,99
08	Partecipazioni azionarie	-	-	-	0,00%	-
09	Conferimenti di capitale	-	-	-	0,00%	-
10	Cessione di crediti e anticipazioni	-	-	-	0,00%	-
TOTALE		18.000,00	33.000,00	28.614,01	86,71%	4.385,99


Pogr. 3 - Spesa in c/capitale - Servizio Economico Finanziario



Rimborso di prestiti

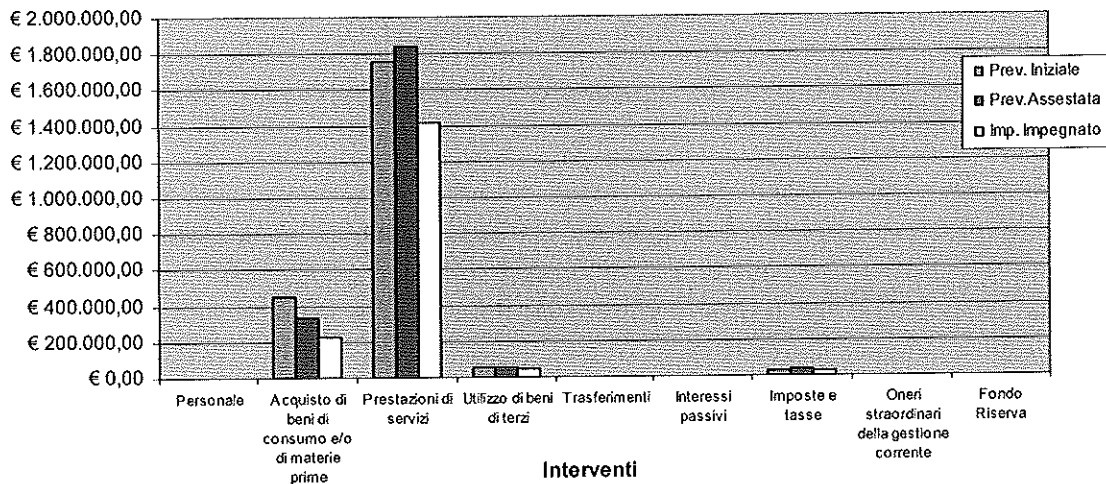
Intervento	Prev. Iniziale	Prev. Assestata	Imp. Impegnato	%	Economia
01 Rimborso anticipazioni di cassa	2.380.000,00	2.380.000,00	-	0,00%	2.380.000,00
02 Rimborso di finanziamenti a breve termine	-	-	-	0,00%	-
03 Rimborso di quota capitale di mutui e prestiti	73.600,00	73.600,00	73.568,11	99,96%	31,89
04 Rimborso di prestiti obbligazionari	-	-	-	0,00%	-
05 Rimborso di quota capitale di debiti pluriennali	10.150,00	10.150,00	10.130,80	99,81%	19,20
TOTALE	2.463.750,00	2.463.750,00	83.698,91	3,40%	2.380.051,09

Rimborso prestiti



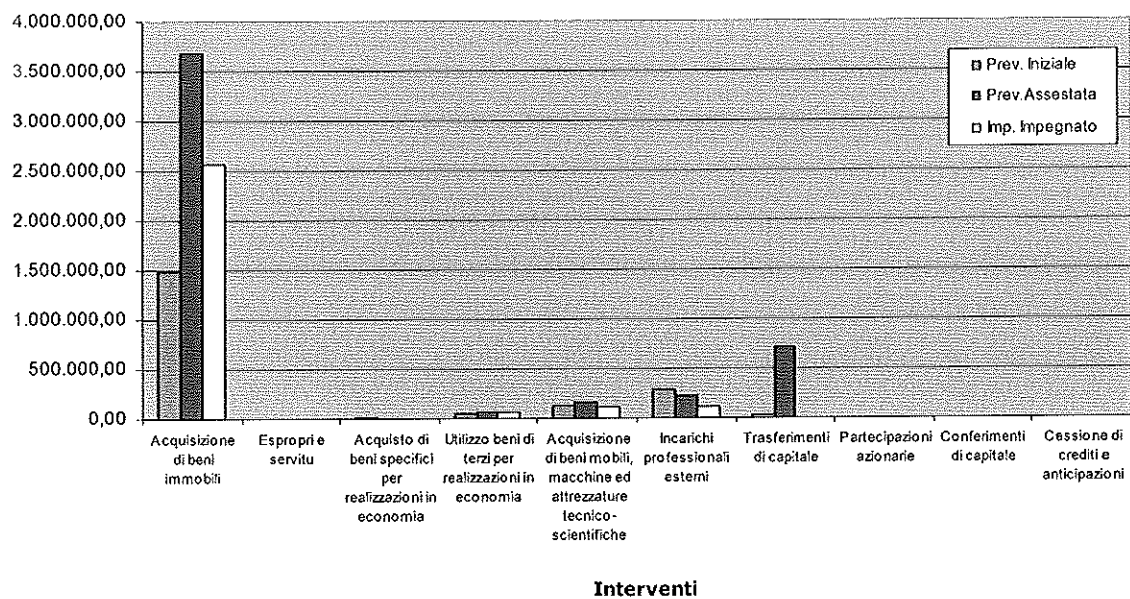
Programma 4 – Servizio Tecnico-Gestionale**Spesa corrente**

Intervento	Prev. Iniziale	Prev. Assestata	Imp. Impegnato	%	Economia
01 Personale	-	-	-	0,00%	-
02 Acquisto di beni di consumo e/o di materie prime	448.850,00	333.860,00	226.329,46	67,79%	107.530,54
03 Prestazioni di servizi	1.759.100,00	1.840.783,74	1.410.480,45	76,62%	430.303,29
04 Utilizzo di beni di terzi	51.000,00	57.000,00	44.826,19	78,64%	12.173,81
05 Trasferimenti	700,00	1.200,00	585,00	0,00%	-
06 Interessi passivi	-	-	-	0,00%	0,00
07 Imposte e tasse	29.500,00	33.500,00	26.318,72	78,56%	7.181,28
08 Oneri straordinari della gestione corrente	-	-	-	0,00%	0,00
11 Fondo Riserva	-	-	-	0,00%	-
TOTALE	2.289.150,00	2.266.343,74	1.708.539,82	75,39%	557.188,92

Progr. 4 - Spesa corrente - Servizio Tecnico gestionale**Spesa in conto capitale**

Intervento	Prev. Iniziale	Prev. Assestata	Imp. Impegnato	%	Economia
01 Acquisione di beni immobili	1.479.000,00	3.679.487,48	2.571.685,99	69,89%	1.107.801,49
02 Espropri e servitù	-	-	-	0,00%	0,00
03 Acquisto di beni specifici per realizzazioni in economia	10.000,00	-	-	0,00%	0,00
04 Utilizzo beni di terzi per realizzazioni in economia	50.000,00	67.221,42	56.850,78	84,57%	10.370,64
05 Acquisione di beni mobili, macchine ed attrezzature tecnico-scientifiche	134.000,00	159.947,52	120.929,11	75,61%	39.018,41
06 Incarichi professionali esterni	294.000,00	230.864,82	109.717,20	47,52%	121.147,62
07 Trasferimenti di capitale	40.000,00	710.187,61	5.052,81	0,71%	705.134,80
08 Partecipazioni azionarie	-	-	-	0,00%	0,00
09 Conferimenti di capitale	-	-	-	0,00%	0,00
10 Cessione di crediti e anticipazioni	-	-	-	0,00%	-
TOTALE	2.007.000,00	4.847.708,85	2.864.235,89	59,08%	1.983.472,96

Progr. 4 - Spesa c/capitale - Servizio Tecnico Gestionale



Riepilogo della spesa per programmi**Totale programmi spesa corrente**

Intervento		Prev. Iniziale	Prev. Assestata	Imp. Impegnato	%	Economia
01	Personale	2.310.880,00	2.453.026,85	2.119.172,93	86,39%	333.853,92
02	Acquisto di beni di consumo e/o di materie prime	643.950,00	529.204,04	350.411,86	66,21%	178.792,18
03	Prestazioni di servizi	4.267.100,00	4.465.522,60	3.584.259,25	80,27%	881.263,35
04	Utilizzo beni di terzi	51.660,00	62.360,00	50.102,48	80,34%	12.257,52
05	Trasferimenti	373.300,00	1.022.891,58	977.639,74	95,58%	45.251,84
06	Interessi passivi ed oneri finanziari diversi	10.300,00	9.800,00	8.231,77	84,00%	1.568,23
07	Imposte e tasse	383.160,00	521.904,35	401.683,47	76,96%	120.220,88
08	Oneri straordinari della gestione corrente	446.850,00	383.693,20	344.709,12	89,84%	38.984,08
10	SVCRE	152.400,00	152.730,00	0,00	0,00%	152.730,00
11	Fondo di riserva	45.240,00	30.379,00	0,00	0,00%	30.379,00
TOTALE		8.684.840,00	9.631.511,62	7.836.210,62	81,36%	1.795.301,00

Totale programmi spesa in conto capitale

Intervento		Prev. Iniziale	Prev. Assestata	Imp. Impegnato	%	Economia
01	Acquisizione di beni immobili	2.268.589,00	4.075.333,89	2.721.106,52	66,77%	1.354.227,37
02	Espropri e servitù onerose	-	-	-	0,00%	-
03	Acquisto di beni specifici per realizzazioni in economia	10.000,00	-	-	0,00%	-
04	Utilizzo di beni di terzi per realizzazioni in economia	50.000,00	67.221,42	56.850,78	84,57%	10.370,64
05	Acquisizione di beni mobili, macchine ed attrezzature tecnico-scientifiche	197.700,00	273.427,52	205.676,79	75,22%	67.750,73
06	Incarichi professionali esterni	355.000,00	267.108,96	137.965,08	51,65%	129.143,88
07	Trasferimenti di capitale	58.000,00	771.968,73	55.219,72	7,15%	716.749,01
08	Partecipazioni azionarie	-	-	-	0,00%	-
09	Conferimenti di capitale	-	-	-	0,00%	-
10	Concessioni di crediti e anticipazioni	-	-	-	0,00%	-
TOTALE		2.939.289,00	5.455.060,52	3.176.818,89	58,24%	2.278.241,63

Totale programma 3 – Rimborso prestiti

Intervento		Prev. Iniziale	Prev. Assestata	Imp. Impegnato	%	Economia
01	Rimborso anticipazioni di cassa	2.380.000,00	2.380.000,00	-	0,00%	2.380.000,00
02	Rimborso di finanziamenti a breve termine	-	-	-	0,00%	-
03	Rimborso di quota capitale di mutui e prestiti	73.600,00	73.600,00	73.568,11	99,96%	31,89
04	Rimborso di prestiti obbligazionari	-	-	-	0,00%	-
05	Rimborso di quota capitale di debiti pluriennali	10.150,00	10.150,00	10.130,80	99,81%	19,20
TOT		2.463.750,00	2.463.750,00	83.698,91	3,40%	2.380.051,09

Riepilogo per programma

	Programma	Prev. Iniziale	Prev. Assestata	Imp. Impegnato	%	Economia
1	Servizi Generali	5.359.929,00	5.300.460,61	4.278.386,12	80,72%	1.022.074,49
2	Servizi alla Persona e alle Imprese	1.050.510,00	1.116.660,16	907.180,89	81,24%	209.479,27
3	Servizio Economico Finanziario	3.381.290,00	4.019.148,78	1.338.385,70	33,30%	2.680.763,08
4	Servizi Tecnici Gestionali	4.296.150,00	7.114.052,59	4.572.775,71	64,28%	2.541.276,88
TOTALE		14.087.879,00	17.550.322,14	11.096.728,42	63,23%	6.453.593,72

**RELAZIONI FINALI SULLA GESTIONE
DEI RESPONSABILI DI SETTORE/SERVIZI**

Art. 66 – Regolamento di contabilità

- ⇒ **Settore Segreteria**
- ⇒ **Settore Servizi**
- ⇒ **Settore Finanziario**
- ⇒ **Settore Tecnico**

SETTORE SEGRETERIA

SPESE CORRENTI

Programma 01

	Descrizione	Previsione iniziale	Previsione definitiva	Impegnato	Disponibilità
Funzione	01 (FUNZIONI GENERALI DI AMM.NE, DI GESTIONE E DI CONTROLLO)				
Servizio	01 (ORGANI ISTITUZIONALI)				
	Meccanografico 1.01.01.02 acquisto di beni di consumo e/o materie prime	4.500,00	6.500,00	1.559,90	4.940,10
	Meccanografico 1.01.01.03 prestazioni di servizi	180.100,00	170.100,00	131.903,03	38.196,97
	Meccanografico 1.01.01.05 trasferimenti	2.550,00	2.660,00	2.659,60	0,40
	Meccanografico 1.01.01.07 imposte e tasse	10.000,00	10.000,00	8.548,68	1.451,32
Funzione 01	Totale Servizio 01	197.150,00	189.260,00	144.671,21	44.588,79
Servizio	02 (SEGRETERIA GENERALE, PERSONALE ORGANIZZAZIONE E PROGRAMMAZIONE)				
	Meccanografico 1.01.02.01 personale	495.050,00	489.315,95	345.489,47	143.826,48
	Meccanografico 1.01.02.02 acquisto di beni di consumo e/o materie prime	8.800,00	8.800,00	6.246,13	2.553,87
	Meccanografico 1.01.02.03 prestazioni di servizi	125.000,00	174.629,77	97.087,99	77.541,78
	Meccanografico 1.01.02.04 utilizzo di beni di terzi	310,00	310,00	257,73	52,27
	Meccanografico 1.01.02.05 trasferimenti	9.300,00	9.300,00	4.219,29	5.080,71
	Meccanografico 1.01.02.06 interessi passivi e oneri finanziari diversi	0,00	0,00	0,00	0,00
	Meccanografico 1.01.02.07 imposte e tasse	62.000,00	58.937,99	23.150,72	35.787,27
	Meccanografico 1.01.02.08 oneri straordinari della gestione corrente	21.000,00	11.000,00	11,00	10.989,00
Funzione 01	Totale Servizio 02	721.460,00	752.293,71	476.462,33	275.831,38
Servizio	03 (GESTIONE ECONOMICA FINANZIARIA, PROVVEDITORATO E CONTROLLO DI GESTIONE)				
	Meccanografico 1.01.03.01 personale	219.700,00	232.915,65	212.756,84	20.158,81
	Meccanografico 1.01.03.03 prestazioni di servizi	2.100,00	3.681,05	2.386,15	1.294,90
	Meccanografico 1.01.03.07 imposte e tasse	12.500,00	12.705,05	11.308,93	1.396,12
Funzione 01	Totale Servizio 03	234.300,00	249.301,75	226.451,92	22.849,83
Servizio	04 (GESTIONE DELLE ENTRATE TRIBUTARIE E SERVIZI FISCALI)				
	Meccanografico 1.01.04.01 personale	108.100,00	112.891,41	102.320,74	10.570,67
	Meccanografico 1.01.04.03 prestazioni di servizi	350,00	353,00	82,00	271,00
	Meccanografico 1.01.04.07 imposte e tasse	7.000,00	7.069,00	5.421,38	1.647,62
Funzione 01	Totale Servizio 04	115.450,00	120.313,41	107.824,12	12.489,29

Servizio	05 (GESTIONE DEI BENI DEMANIALI E PATRIMONIALI)				
	Meccanografico 1.01.05.01 personale	274.160,00	296.367,47	274.284,00	22.083,47
	Meccanografico 1.01.05.02 acquisto di beni di consumo e/o materie prime	10.050,00	10.050,00	5.388,85	4.661,15
	Meccanografico 1.01.05.03 prestazioni di servizi	330.750,00	466.404,20	314.065,88	152.338,32
	Meccanografico 1.01.05.05 trasferimenti	37.500,00	37.500,00	12.886,90	24.613,10
	Meccanografico 1.01.05.07 imposte e tasse	18.200,00	18.269,60	16.249,86	2.019,74
Funzione 01	Totale Servizio 05	670.660,00	828.591,27	622.875,49	205.715,78
Servizio	06 (UFFICIO TECNICO)				
	Meccanografico 1.01.06.01 personale	125.000,00	129.658,97	117.696,14	11.962,83
	Meccanografico 1.01.06.03 prestazioni di servizi	700,00	707,30	95,14	612,16
	Meccanografico 1.01.06.07 imposte e tasse	8.100,00	8.148,67	7.464,35	684,32
Funzione 01	Totale Servizio 06	133.800,00	138.514,94	125.255,63	13.259,31
Servizio	07 (ANAGRAFE STATO CIVILE, LEVA ELETTORALE E SERVIZIO STATISTICO)				
	Meccanografico 1.01.07.01 personale	154.800,00	177.850,68	155.264,68	22.586,00
	Meccanografico 1.01.07.03 prestazioni di servizi	1.300,00	1.502,19	803,72	698,47
	Meccanografico 1.01.07.07 imposte e tasse	8.000,00	9.205,37	7.847,08	1.358,29
Funzione 01	Totale Servizio 07	164.100,00	188.558,24	163.915,48	24.642,76
Servizio	08 (ALTRI SERVIZI GENERALI)				
	Meccanografico 1.01.08.01 personale	104.950,00	118.679,00	98.120,66	20.558,34
	Meccanografico 1.01.08.02 acquisto di beni di consumo e/o materie prime	6.000,00	6.000,00	735,29	5.264,71
	Meccanografico 1.01.08.03 prestazioni di servizi	94.550,00	109.274,00	87.279,10	21.994,90
	Meccanografico 1.01.08.04 utilizzo di beni di terzi	350,00	1.050,00	1.019,40	30,60
	Meccanografico 1.01.08.05 trasferimenti	800,00	800,00	800,00	0,00
	Meccanografico 1.01.08.07 imposte e tasse	6.800,00	6.342,50	5.801,19	541,31
Funzione 01	Totale Servizio 08	213.450,00	242.145,50	193.755,64	48.389,86
	Totale Funzione 01	2.450.370,00	2.708.978,82	2.061.211,82	647.767,00

Funzione	03 (POLIZIA LOCALE)				
Servizio	01 (POLIZIA MUNICIPALE)				
	Meccanografico 1.03.01.05 trasferimenti	140.000,00	140.000,00	140.000,00	0,00
Funzione 03	Totale Servizio 01	140.000,00	140.000,00	140.000,00	0,00
	Totale Funzione 03	140.000,00	140.000,00	140.000,00	0,00

Funzione	04 (ISTRUZIONE PUBBLICA)				
----------	---------------------------------	--	--	--	--

Servizio	05 (ASSISTENZA SCOLASTICA, TRASPORTO, REFEZIONE ED ALTRI SERVIZI (Servizio rilevante ai fini I.V.A.))				
	Meccanografico 1.04.05.01 personale	212.260,00	228.026,18	201.541,07	26.485,11
	Meccanografico 1.04.05.03 prestazioni di servizi	9.100,00	9.322,90	6.995,58	2.327,32
	Meccanografico 1.04.05.07 imposte e tasse	12.400,00	12.600,00	11.443,28	1.156,72
Funzione 04	Totale Servizio 05	233.760,00	249.949,08	219.979,93	29.969,15
	Totale Funzione 04	233.760,00	249.949,08	219.979,93	29.969,15

Funzione	05 (FUNZIONI RELATIVE ALLA CULTURA ED AI BENI CULTURALI)				
Servizio	01 (BIBLIOTECHE, MUSEI E PINACOTE- CHE)				
	Meccanografico 1.05.01.01 personale	84.860,00	87.149,10	76.808,88	10.340,22
	Meccanografico 1.05.01.03 prestazioni di servizi	2.400,00	2.415,10	997,69	1.417,41
	Meccanografico 1.05.01.07 imposte e tasse	5.500,00	5.515,75	4.883,17	632,58
Funzione 05	Totale Servizio 01	92.760,00	95.079,95	82.689,74	12.390,21
Servizio	02 (TEATRI, ATTIVITA' CULTURALI E SERVIZI DIVERSI NEL SETTORE CULTURALE)				
	Meccanografico 1.05.02.01 personale	35.200,00	36.050,00	32.452,67	3.597,33
	Meccanografico 1.05.02.03 prestazioni di servizi	950,00	1.450,00	1.102,29	347,71
	Meccanografico 1.05.02.07 imposte e tasse	2.500,00	2.500,00	2.101,46	398,54
Funzione 05	Totale Servizio 02	38.650,00	40.000,00	35.656,42	4.343,58
	Totale Funzione 05	131.410,00	135.079,95	118.346,16	16.733,79

Funzione	08 (FUNZIONI NEL CAMPO DELLA VIABILITA' E DEI TRASPORTI)				
Servizio	01 (VIABILITA', CIRCOLAZIONE STRADALE E SERVIZI CONNESSI)				
	Meccanografico 1.08.01.01 personale	271.950,00	278.919,24	265.088,61	13.850,63
	Meccanografico 1.08.01.03 prestazioni di servizi	300,00	300,00	0,00	300,00
	Meccanografico 1.08.01.07 imposte e tasse	16.200,00	16.230,18	15.098,92	1.131,26
Funzione 08	Totale Servizio 01	288.450,00	295.449,42	280.167,53	15.281,89
	Totale Funzione 08	288.450,00	295.449,42	280.167,53	15.281,89

Funzione	09 (FUNZIONI RIGUARDANTI IL TERRITORIO E L'AMBIENTE)				
Servizio	01 (URBANISTICA E GESTIONE DEL TERRITORIO)				
	Meccanografico 1.09.01.01 personale	157.000,00	195.742,19	173.156,38	22.585,81
	Meccanografico 1.09.01.03 prestazioni di servizi	450,00	450,00	26,10	423,90
	Meccanografico 1.09.01.07 imposte e tasse	10.300,00	11.031,85	9.761,81	1.270,04
Funzione 09	Totale Servizio 01	167.750,00	207.224,04	182.944,29	24.279,75

Servizio	04 (SERVIZIO IDRICO INTEGRATO)				
	Meccanografico 1.09.04.01 personale	34.000,00	34.571,08	31.650,07	2.921,01
	Meccanografico 1.09.04.03 prestazioni di servizi	1.500,00	2.500,00	2.400,00	100,00
	Meccanografico 1.09.04.07 imposte e tasse	2.200,00	2.228,89	1.868,06	360,83
Funzione 09	Totale Servizio 04	37.700,00	39.299,97	35.918,13	3.381,84
Servizio	05 (SERVIZIO SMALTIMENTO RIFIUTI)				
	Meccanografico 1.09.05.03 prestazioni di servizi	980.000,00	980.000,00	970.670,95	9.329,05
	Meccanografico 1.09.05.05 trasferimenti	2.500,00	2.500,00	2.069,03	430,97
Funzione 09	Totale Servizio 05	982.500,00	982.500,00	972.739,98	9.760,02
	Totale Funzione 09	1.187.950,00	1.229.024,01	1.191.602,40	37.421,61

Funzione	10 (FUNZIONI NEL SETTORE SOCIALE)				
Servizio	04 (ASSISTENZA, BENEFICENZA E SERVIZI DIVERSI ALLA PERSONA)				
	Meccanografico 1.10.04.03 prestazioni di servizi	0,00	500,00	307,06	192,94
Funzione 10	Totale Servizio 04	0,00	500,00	307,06	192,94
	Totale Funzione 10	0,00	500,00	307,06	192,94

Funzione	11 (FUNZIONE NEL CAMPO DELLO SVILUPPU ECONOMICO)				
Servizio	05 (SERVIZI RELATIVI AL COMMERCIO)				
	Meccanografico 1.11.05.01 personale	33.850,00	34.889,93	32.562,72	2.327,21
	Meccanografico 1.11.05.03 prestazioni di servizi	150,00	199,35	88,91	110,44
	Meccanografico 1.11.05.05 trasferimenti	0,00	0,00	0,00	0,00
	Meccanografico 1.11.05.07 imposte e tasse	2.200,00	2.209,50	2.097,77	111,73
Funzione 11	Totale Servizio 05	36.200,00	37.298,78	34.749,40	2.549,38
	Totale Funzione 11	36.200,00	37.298,78	34.749,40	2.549,38

SPESE CONTO CAPITALE

Programma 01

	Descrizione	Previsione iniziale	Previsione definitiva	Impegnato	Disponibilità
Funzione	01 (FUNZIONI GENERALI DI AMM.NE, DI GESTIONE E DI CONTROLLO)				
Servizio	02 (SEGRETERIA GENERALE, PERSONALE ORGANIZZAZIONE E PROGRAMMAZIONE)				
	Meccanografico 2.01.02.05 acquisto beni mobili	36.200,00	69.090,00	54.353,41	14.736,59
Funzione 01	Totale Servizio 02	36.200,00	69.090,00	54.353,41	14.736,59
Servizio	05 (GESTIONE DEI BENI DEMANIALI E PATRIMONIALI)				

	Meccanografico 2.01.05.01 acquisizione di beni immobili	789.589,00	395.846,41	149.420,53	246.425,88
	Meccanografico 2.01.05.06 progettazioni esterne	61.000,00	36.244,14	28.247,88	7.996,26
Funzione 01	Totale Servizio 05	850.589,00	432.090,55	177.668,41	254.422,14
	Totale Funzione 01	886.789,00	501.180,55	232.021,82	269.158,73
Funzione	03 (POLIZIA LOCALE)				
Servizio	01 (POLIZIA MUNICIPALE)				
	Meccanografico 2.03.01.07 trasferimenti di capitale	0,00	3.000,00	0,00	3.000,00
Funzione 03	Totale Servizio 01	0,00	3.000,00	0,00	3.000,00
	Totale Funzione 03	0,00	3.000,00	0,00	3.000,00
Funzione	08 (FUNZIONI NEL CAMPO DELLA VIABILITA' E DEI TRASPORTI)				
Servizio	01 (VIABILITA', CIRCOLAZIONE STRADALE E SERVIZI CONNESSI)				
	Meccanografico 2.08.01.05 acquisto beni mobili	5.000,00	0,00	0,00	0,00
Funzione 08	Totale Servizio 01	5.000,00	0,00	0,00	0,00
	Totale Funzione 08	5.000,00	0,00	0,00	0,00
Funzione	09 (FUNZIONI RIGUARDANTI IL TERRITORIO E L'AMBIENTE)				
Servizio	01 (URBANISTICA E GESTIONE DEL TERRITORIO)				
	Meccanografico 2.09.01.01 acquisizione di beni immobili	0,00	0,00	0,00	0,00
Funzione 09	Totale Servizio 01	0,00	0,00	0,00	0,00
	Totale Funzione 09	0,00	0,00	0,00	0,00

SETTORE SERVIZI

SPESE CORRENTI

Programma 02

	Descrizione	Previsione iniziale	Previsione definitiva	Impegnato	Disponibilità
Funzione	01 (FUNZIONI GENERALI DI AMM.NE, DI GESTIONE E DI CONTROLLO)				
Servizio	07 (ANAGRAFE STATO CIVILE, LEVA ELETTORALE E SERVIZIO STATISTICO)				
	Meccanografico 1.01.07.02 acquisto di beni di consumo e/o materie prime	15.500,00	15.500,00	5.835,16	9.664,84
	Meccanografico 1.01.07.03 prestazioni di servizi	20.500,00	16.300,00	7.914,00	8.386,00
	Meccanografico 1.01.07.05 trasferimenti	2.500,00	2.500,00	440,00	2.060,00
	Meccanografico 1.01.07.07 imposte e tasse	100,00	100,00	22,95	77,05
Funzione 01	Totale Servizio 07	38.600,00	34.400,00	14.212,11	20.187,89
Servizio	08 (ALTRI SERVIZI GENERALI)				
	Meccanografico 1.01.08.02 acquisto di beni di consumo e/o materie prime	3.500,00	3.500,00	2.980,75	519,25
	Meccanografico 1.01.08.03 prestazioni di servizi	10.000,00	11.000,00	8.743,08	2.256,92
Funzione 01	Totale Servizio 08	13.500,00	14.500,00	11.723,83	2.776,17
	Totale Funzione 01	52.100,00	48.900,00	25.935,94	22.964,06
Funzione	04 (ISTRUZIONE PUBBLICA)				
Servizio	01 (SCUOLA MATERNA)				
	Meccanografico 1.04.01.07 imposte e tasse	0,00	200,00	0,00	200,00
Funzione 04	Totale Servizio 01	0,00	200,00	0,00	200,00
Servizio	05 (ASSISTENZA SCOLASTICA, TRASPORTO, REFEZIONE ED ALTRI SERVIZI (Servizio rilevante ai fini I.V.A.))				
	Meccanografico 1.04.05.02 acquisto di beni di consumo e/o materie prime	86.600,00	87.144,04	61.438,76	25.705,28
	Meccanografico 1.04.05.03 prestazioni di servizi	99.650,00	99.650,00	87.244,44	12.405,56
	Meccanografico 1.04.05.05 trasferimenti	3.000,00	2.800,00	2.800,00	0,00
	Meccanografico 1.04.05.07 imposte e tasse	8.600,00	8.600,00	5.532,30	3.067,70
Funzione 04	Totale Servizio 05	197.850,00	198.194,04	157.015,50	41.178,54
	Totale Funzione 04	197.850,00	198.394,04	157.015,50	41.378,54
Funzione	05 (FUNZIONI RELATIVE ALLA CULTURA ED AI BENI CULTURALI)				
Servizio	01 (BIBLIOTECHE, MUSEI E PINACOTE-CHE)				
	Meccanografico 1.05.01.02 acquisto di beni di consumo e/o materie prime	26.650,00	26.650,00	26.532,02	117,98

	Meccanografico 1.05.01.03 prestazioni di servizi	35.100,00	34.350,00	19.593,60	14.756,40
	Meccanografico 1.05.01.04 utilizzo di beni di terzi	0,00	0,00	0,00	0,00
	Meccanografico 1.05.01.05 trasferimenti	0,00	750,00	750,00	0,00
	Meccanografico 1.05.01.07 imposte e tasse	1.500,00	1.500,00	677,04	822,96
Funzione 05	Totale Servizio 01	63.250,00	63.250,00	47.552,66	15.697,34
Servizio	02 (TEATRI, ATTIVITA' CULTURALI E SERVIZI DIVERSI NEL SETTORE CULTURALE)				
	Meccanografico 1.05.02.02 acquisto di beni di consumo e/o materie prime	6.650,00	6.650,00	2.178,51	4.471,49
	Meccanografico 1.05.02.03 prestazioni di servizi	94.950,00	126.750,00	105.017,56	21.732,44
	Meccanografico 1.05.02.05 trasferimenti	53.000,00	53.000,00	51.280,00	1.720,00
	Meccanografico 1.05.02.07 imposte e tasse	2.600,00	1.900,00	1.315,14	584,86
Funzione 05	Totale Servizio 02	157.200,00	188.300,00	159.791,21	28.508,79
	Totale Funzione 05	220.450,00	251.550,00	207.343,87	44.206,13

Funzione	06 (FUNZIONI DEL SETTORE SPORTIVO E RICREATIVO)				
Servizio	02 (STADIO COMUNALE, PALAZZO DELLO SPORT ED ALTRI IMPIANTI)				
	Meccanografico 1.06.02.03 prestazioni di servizi	6.500,00	6.500,00	6.500,00	0,00
	Meccanografico 1.06.02.05 trasferimenti	24.000,00	23.610,00	22.519,29	1.090,71
	Meccanografico 1.06.02.07 imposte e tasse	1.500,00	1.500,00	1.244,98	255,02
Funzione 06	Totale Servizio 02	32.000,00	31.610,00	30.264,27	1.345,73
Servizio	03 (MANIFESTAZIONE DIVERSI NEL SETTORE SPORTIVO E RICREATIVO)				
	Meccanografico 1.06.03.05 trasferimenti	0,00	0,00	0,00	0,00
Funzione 06	Totale Servizio 03	0,00	0,00	0,00	0,00
	Totale Funzione 06	32.000,00	31.610,00	30.264,27	1.345,73

Funzione	07 (FUNZIONI NEL CAMPO TURISTICO)				
Servizio	01 (SERVIZI TURISTICI)				
	Meccanografico 1.07.01.02 acquisto di beni di consumo e/o materie prime	2.000,00	2.000,00	780,80	1.219,20
	Meccanografico 1.07.01.03 prestazioni di servizi	76.500,00	31.000,00	24.689,07	6.310,93
	Meccanografico 1.07.01.05 trasferimenti	25.500,00	105.900,00	104.949,93	950,07
Funzione 07	Totale Servizio 01	104.000,00	138.900,00	130.419,80	8.480,20
Servizio	02 (MANIFESTAZIONI TURISTICHE)				
	Meccanografico 1.07.02.05 trasferimenti	0,00	0,00	0,00	0,00
Funzione 07	Totale Servizio 02	0,00	0,00	0,00	0,00
	Totale Funzione 07	104.000,00	138.900,00	130.419,80	8.480,20

Funzione	09 (FUNZIONI RIGUARDANTI IL TERRITORIO E L'AMBIENTE)				
Servizio	05 (SERVIZIO SMALTIMENTO RIFIUTI)				
	Meccanografico 1.09.05.05 trasferimenti	0,00	6.800,00	6.800,00	0,00
Funzione 09	Totale Servizio 05	0,00	6.800,00	6.800,00	0,00
Servizio	06 (PARCHI E SERVIZI PER LA TUTELA AMBIENTALE DEL VERDE, ALTRI SERVIZI RELATIVI AL TERRITORIO ED ALL'AMBIENTE)				
	Meccanografico 1.09.06.02 acquisto di beni di consumo e/o materie prime	2.000,00	700,00	585,25	114,75
	Meccanografico 1.09.06.03 prestazioni di servizi	3.000,00	4.300,00	3.300,31	999,69
	Meccanografico 1.09.06.05 trasferimenti	1.800,00	1.525,00	1.525,00	0,00
Funzione 09	Totale Servizio 06	6.800,00	6.525,00	5.410,56	1.114,44
	Totale Funzione 09	6.800,00	13.325,00	12.210,56	1.114,44
Funzione	10 (FUNZIONI NEL SETTORE SOCIALE)				
Servizio	01 (ASILI NIDO, SERVIZI PER L'INFANZIA E PER I MINORI (Servizio rilevante ai fini I.V.A.))				
	Meccanografico 1.10.01.02 acquisto di beni di consumo e/o materie prime	1.000,00	1.000,00	557,30	442,70
	Meccanografico 1.10.01.03 prestazioni di servizi	285.000,00	235.000,00	198.959,09	36.040,91
	Meccanografico 1.10.01.07 imposte e tasse	500,00	500,00	384,15	115,85
Funzione 10	Totale Servizio 01	286.500,00	236.500,00	199.900,54	36.599,46
Servizio	04 (ASSISTENZA, BENEFICENZA E SERVIZI DIVERSI ALLA PERSONA)				
	Meccanografico 1.10.04.02 acquisto di beni di consumo e/o materie prime	2.000,00	2.000,00	873,66	1.126,34
	Meccanografico 1.10.04.03 prestazioni di servizi	81.100,00	81.100,00	57.659,87	23.440,13
	Meccanografico 1.10.04.05 trasferimenti	27.400,00	27.400,00	21.605,22	5.794,78
	Meccanografico 1.10.04.07 imposte e tasse	3.310,00	3.310,00	2.214,24	1.095,76
	Meccanografico 1.10.04.08 oneri straordinari della gestione corrente	0,00	0,00	0,00	0,00
Funzione 10	Totale Servizio 04	113.810,00	113.810,00	82.352,99	31.457,01
	Totale Funzione 10	400.310,00	350.310,00	282.253,53	68.056,47
Funzione	11 (FUNZIONE NEL CAMPO DELLO SVILUPPO ECONOMICO)				
Servizio	05 (SERVIZI RELATIVI AL COMMERCIO)				
	Meccanografico 1.11.05.02 acquisto di beni di consumo e/o materie prime	6.150,00	6.150,00	5.250,49	899,51
	Meccanografico 1.11.05.03 prestazioni di servizi	5.200,00	1.200,00	360,00	840,00
	Meccanografico 1.11.05.04 utilizzo di beni di terzi	0,00	4.000,00	3.999,16	0,84
	Meccanografico 1.11.05.05 trasferimenti	3.000,00	2.000,00	150,00	1.850,00

	Meccanografico 1.11.05.07 imposte e tasse	150,00	150,00	30,60	119,40
Funzione 11	Totale Servizio 05	14.500,00	13.500,00	9.790,25	3.709,75
	Totale Funzione 11	14.500,00	13.500,00	9.790,25	3.709,75

SPESE CONTO CAPITALE**Programma 02**

	Descrizione	Previsione iniziale	Previsione definitiva	Impegnato	Disponibilità
Funzione	01 (FUNZIONI GENERALI DI AMM.NE, DI GESTIONE E DI CONTROLLO)				
Servizio	05 (GESTIONE DEI BENI DEMANIALI E PATRIMONIALI)				
	Meccanografico 2.01.05.05 acquisto beni mobili	0,00	3.700,00	3.611,20	88,80
Funzione 01	Totale Servizio 05	0,00	3.700,00	3.611,20	88,80
	Totale Funzione 01	0,00	3.700,00	3.611,20	88,80
Funzione	04 (ISTRUZIONE PUBBLICA)				
Servizio	01 (SCUOLA MATERNA)				
	Meccanografico 2.04.01.05 acquisto beni mobili	0,00	1.200,00	791,78	408,22
Funzione 04	Totale Servizio 01	0,00	1.200,00	791,78	408,22
Servizio	02 (ISTRUZIONE ELEMENTARE)				
	Meccanografico 2.04.02.05 acquisto beni mobili	0,00	1.000,00	0,00	1.000,00
Funzione 04	Totale Servizio 02	0,00	1.000,00	0,00	1.000,00
Servizio	03 (ISTRUZIONE MEDIA)				
	Meccanografico 2.04.03.05 acquisto beni mobili	0,00	0,00	0,00	0,00
Funzione 04	Totale Servizio 03	0,00	0,00	0,00	0,00
	Totale Funzione 04	0,00	2.200,00	791,78	1.408,22
Funzione	05 (FUNZIONI RELATIVE ALLA CULTURA ED AI BENI CULTURALI)				
Servizio	01 (BIBLIOTECHE, MUSEI E PINACOTE- CHE)				
	Meccanografico 2.05.01.05 acquisto beni mobili	11.500,00	16.990,00	14.889,29	2.100,71
Funzione 05	Totale Servizio 01	11.500,00	16.990,00	14.889,29	2.100,71
Servizio	02 (TEATRI, ATTIVITA' CULTURALI E SERVIZI DIVERSI NEL SETTORE CULTURALE)				
	Meccanografico 2.05.02.05 acquisto beni mobili	8.000,00	8.000,00	854,00	7.146,00
	Meccanografico 2.05.02.07 trasferimenti di capitale	0,00	400,00	400,00	0,00
Funzione 05	Totale Servizio 02	8.000,00	8.400,00	1.254,00	7.146,00
	Totale Funzione 05	19.500,00	25.390,00	16.143,29	9.246,71

Funzione	06 (FUNZIONI DEL SETTORE STORTIVO E RICREATIVO)				
Servizio	02 (STADIO COMUNALE, PALAZZO DELLO SPORT ED ALTRI INPIANTI)				
	Meccanografico 2.06.02.05 acquisto beni mobili	0,00	10.500,00	10.248,00	252,00
Funzione 06	Totale Servizio 02	0,00	10.500,00	10.248,00	252,00
Servizio	03 (MANIFESTAZIONE DIVERSI NEL SETTORE SPORTIVO E RICREATIVO)				
	Meccanografico 2.06.03.07 trasferimenti di capitale	0,00	21.191,12	16.980,00	4.211,12
Funzione 06	Totale Servizio 03	0,00	21.191,12	16.980,00	4.211,12
	Totale Funzione 06	0,00	31.691,12	27.228,00	4.463,12
Funzione	07 (FUNZIONI NEL CAMPO TURISTICO)				
Servizio	02 (MANIFESTAZIONI TURISTICHE)				
	Meccanografico 2.07.02.07 trasferimenti di capitale	0,00	300,00	300,00	0,00
Funzione 07	Totale Servizio 02	0,00	300,00	300,00	0,00
	Totale Funzione 07	0,00	300,00	300,00	0,00
Funzione	09 (FUNZIONI RIGUARDANTI IL TERRITORIO E L'AMBIENTE)				
Servizio	06 (PARCHI E SERVIZI PER LA TUTELA AMBIENTALE DEL VERDE, ALTRI SERVIZI RELATIVI AL TERRITORIO ED ALL'AMBIENTE)				
	Meccanografico 2.09.06.07 trasferimenti di capitale	0,00	3.000,00	2.982,90	17,10
Funzione 09	Totale Servizio 06	0,00	3.000,00	2.982,90	17,10
	Totale Funzione 09	0,00	3.000,00	2.982,90	17,10
Funzione	10 (FUNZIONI NEL SETTORE SOCIALE)				
Servizio	01 (ASILI NIDO, SERVIZI PER L'INFANZIA E PER I MINORI (Servizio rilevante ai fini I.V.A.))				
	Meccanografico 2.10.01.05 acquisto beni mobili	0,00	0,00	0,00	0,00
Funzione 10	Totale Servizio 01	0,00	0,00	0,00	0,00
Servizio	04 (ASSISTENZA, BENEFICENZA E SERVIZI DIVERSI ALLA PERSONA)				
	Meccanografico 2.10.04.05 acquisto beni mobili	3.000,00	3.000,00	0,00	3.000,00
	Meccanografico 2.10.04.07 trasferimenti di capitale	0,00	890,00	890,00	0,00
Funzione 10	Totale Servizio 04	3.000,00	3.890,00	890,00	3.000,00
	Totale Funzione 10	3.000,00	3.890,00	890,00	3.000,00

SETTORE FINANZIARIO

SPESE CORRENTI

Programma 03

	Descrizione	Previsione iniziale	Previsione definitiva	Impegnato	Disponibilità
Funzione	01 (FUNZIONI GENERALI DI AMM.NE, DI GESTIONE E DI CONTROLLO)				
Servizio	03 (GESTIONE ECONOMICA FINANZIARIA/PROVVEDITORATO E CONTROLLO DI GESTIONE)				
	Meccanografico 1.01.03.02 acquisto di beni di consumo e/o materie prime	10.200,00	9.200,00	2.605,80	6.594,20
	Meccanografico 1.01.03.03 prestazioni di servizi	43.800,00	27.100,00	16.736,97	10.363,03
	Meccanografico 1.01.03.05 trasferimenti	0,00	562.896,58	562.870,48	26,10
	Meccanografico 1.01.03.06 interessi passivi e oneri finanziari diversi	2.000,00	1.500,00	0,00	1.500,00
	Meccanografico 1.01.03.07 imposte e tasse	151.500,00	287.600,00	230.892,69	56.707,31
	Meccanografico 1.01.03.08 oneri straordinari della gestione corrente	408.850,00	236.900,00	211.537,81	25.362,19
Funzione 01	Totale Servizio 03	616.350,00	1.125.196,58	1.024.643,75	100.552,83
Servizio	04 (GESTIONE DELLE ENTRATE TRIBUTARIE E SERVIZI FISCALI)				
	Meccanografico 1.01.04.02 acquisto di beni di consumo e/o materie prime	3.500,00	3.500,00	533,73	2.966,27
	Meccanografico 1.01.04.03 prestazioni di servizi	17.000,00	26.700,00	20.769,22	5.930,78
	Meccanografico 1.01.04.05 trasferimenti	1.250,00	1.250,00	230,00	1.020,00
	Meccanografico 1.01.04.07 imposte e tasse	0,00	50,00	4,00	46,00
	Meccanografico 1.01.04.08 oneri straordinari della gestione corrente	17.000,00	135.793,20	133.160,31	2.632,89
Funzione 01	Totale Servizio 04	38.750,00	167.293,20	154.697,26	12.595,94
Servizio	05 (GESTIONE DEI BENI DEMANIALI E PATRIMONIALI)				
	Meccanografico 1.01.05.03 prestazioni di servizi	0,00	0,00	0,00	0,00
	Meccanografico 1.01.05.06 interessi passivi e oneri finanziari diversi	5.800,00	5.800,00	5.767,14	32,86
Funzione 01	Totale Servizio 05	5.800,00	5.800,00	5.767,14	32,86
Servizio	08 (ALTRI SERVIZI GENERALI)				
	Meccanografico 1.01.08.07 imposte e tasse	0,00	0,00	0,00	0,00
	Meccanografico 1.01.08.10 FONDO SVALUTAZIONE CREDITI	152.400,00	152.730,00	0,00	152.730,00
	Meccanografico 1.01.08.11 fondo di riserva	45.240,00	30.379,00	0,00	30.379,00
Funzione 01	Totale Servizio 08	197.640,00	183.109,00	0,00	183.109,00
	Totale Funzione 01	858.540,00	1.481.398,78	1.185.108,15	296.290,63

Funzione 03 (POLIZIA LOCALE)
 Servizio 01 (POLIZIA MUNICIPALE)

	Meccanografico 1.03.01.03 prestazioni di servizi	0,00	0,00	0,00	0,00
Funzione 03	Totale Servizio 01	0,00	0,00	0,00	0,00
	Totale Funzione 03	0,00	0,00	0,00	0,00
Funzione	05 (FUNZIONI RELATIVE ALLA CULTURA ED AI BENI CULTURALI)				
Servizio	01 (BIBLIOTECHE, MUSEI E PINACOTE- CHE)				
	Meccanografico 1.05.01.06 interessi passivi e oneri finanziari diversi	0,00	0,00	0,00	0,00
Funzione 05	Totale Servizio 01	0,00	0,00	0,00	0,00
	Totale Funzione 05	0,00	0,00	0,00	0,00
Funzione	06 (FUNZIONI DEL SETTORE SPORTIVO E RICREATIVO)				
Servizio	02 (STADIO COMUNALE, PALAZZO DELLO SPORT ED ALTRI IMPIANTI)				
	Meccanografico 1.06.02.06 interessi passivi e oneri finanziari diversi	0,00	0,00	0,00	0,00
Funzione 06	Totale Servizio 02	0,00	0,00	0,00	0,00
	Totale Funzione 06	0,00	0,00	0,00	0,00
Funzione	08 (FUNZIONI NEL CAMPO DELLA VIABILITA' E DEI TRASPORTI)				
Servizio	01 (VIABILITA', CIRCOLAZIONE STRADALE E SERVIZI CONNESSI)				
	Meccanografico 1.08.01.06 interessi passivi e oneri finanziari diversi	2.500,00	2.500,00	2.464,63	35,37
Funzione 08	Totale Servizio 01	2.500,00	2.500,00	2.464,63	35,37
Servizio	02 (ILLUMINAZIONE PUBBLICA E SERVIZI CONNESSI)				
	Meccanografico 1.08.02.06 interessi passivi e oneri finanziari diversi	0,00	0,00	0,00	0,00
Funzione 08	Totale Servizio 02	0,00	0,00	0,00	0,00
	Totale Funzione 08	2.500,00	2.500,00	2.464,63	35,37
Funzione	09 (FUNZIONI RIGUARDANTI IL TERRITORIO E L'AMBIENTE)				
Servizio	03 (SERVIZI DI PROTEZIONE CIVILE)				
	Meccanografico 1.09.03.05 trasferimenti	38.500,00	38.500,00	38.500,00	0,00
Funzione 09	Totale Servizio 03	38.500,00	38.500,00	38.500,00	0,00
Servizio	04 (SERVIZIO IDRICO INTEGRATO)				
	Meccanografico 1.09.04.03 prestazioni di servizi	0,00	0,00	0,00	0,00
	Meccanografico 1.09.04.06 interessi passivi e oneri finanziari diversi	0,00	0,00	0,00	0,00
Funzione 09	Totale Servizio 04	0,00	0,00	0,00	0,00
Servizio	06 (PARCHI E SERVIZI PER LA TUTELA AMBIENTALE DEL VERDE, ALTRI SERVIZI RELATIVI AL TERRITORIO ED ALL'AMBIENTE)				
	Meccanografico 1.09.06.06 interessi passivi e oneri finanziari diversi	0,00	0,00	0,00	0,00

Funzione 09	Totale Servizio 06	0,00	0,00	0,00	0,00
	Totale Funzione 09	38.500,00	38.500,00	38.500,00	0,00
Funzione	10 (FUNZIONI NEL SETTORE SOCIALE)				
Servizio	05 (SERVIZIO NECROSCOPICO E CIMITERIALE)				
	Meccanografico 1.10.05.06 interessi passivi e oneri finanziari diversi	0,00	0,00	0,00	0,00
Funzione 10	Totale Servizio 05	0,00	0,00	0,00	0,00
	Totale Funzione 10	0,00	0,00	0,00	0,00

SPESE CONTO CAPITALE**Programma 03**

	Descrizione	Previsione iniziale	Previsione definitiva	Impegnato	Disponibilità
Funzione	09 (FUNZIONI RIGUARDANTI IL TERRITORIO E L'AMBIENTE)				
Servizio	03 (SERVIZI DI PROTEZIONE CIVILE)				
	Meccanografico 2.09.03.07 trasferimenti di capitale	18.000,00	33.000,00	28.614,01	4.385,99
Funzione 09	Totale Servizio 03	18.000,00	33.000,00	28.614,01	4.385,99
	Totale Funzione 09	18.000,00	33.000,00	28.614,01	4.385,99

SETTORE TECNICO

SPESE CORRENTI

Programma 04

	Descrizione	Previsione iniziale	Previsione definitiva	Impegnato	Disponibilità
Funzione	01 (FUNZIONI GENERALI DI AMM.NE, DI GESTIONE E DI CONTROLLO)				
Servizio	01 (ORGANI ISTITUZIONALI)				
	Meccanografico 1.01.01.03 prestazioni di servizi	0,00	0,00	0,00	0,00
Funzione 01	Totale Servizio 01	0,00	0,00	0,00	0,00
Servizio	05 (GESTIONE DEI BENI DEMANIALI E PATRIMONIALI)				
	Meccanografico 1.01.05.02 acquisto di beni di consumoe/o materie prime	101.900,00	74.400,00	38.644,36	35.755,64
	Meccanografico 1.01.05.03 prestazioni di servizi	265.000,00	302.089,97	211.222,43	90.867,54
	Meccanografico 1.01.05.04 utilizzo di beni di terzi	0,00	2.000,00	0,00	2.000,00
	Meccanografico 1.01.05.05 trasferimenti	200,00	200,00	30,00	170,00
	Meccanografico 1.01.05.07 imposte e tasse	28.500,00	32.500,00	26.195,33	6.304,67
	Meccanografico 1.01.05.08 oneri straordinari della gestione corrente	0,00	0,00	0,00	0,00
Funzione 01	Totale Servizio 05	395.600,00	411.189,97	276.092,12	135.097,85
Servizio	06 (UFFICIO TECNICO)				
	Meccanografico 1.01.06.02 acquisto di beni di consumoe/o materie prime	1.300,00	1.300,00	1.076,14	223,86
	Meccanografico 1.01.06.03 prestazioni di servizi	400,00	400,00	200,00	200,00
	Meccanografico 1.01.06.05 trasferimenti	500,00	1.000,00	555,00	445,00
	Meccanografico 1.01.06.07 imposte e tasse	500,00	500,00	0,00	500,00
Funzione 01	Totale Servizio 06	2.700,00	3.200,00	1.831,14	1.368,86
Servizio	08 (ALTRI SERVIZI GENERALI)				
	Meccanografico 1.01.08.03 prestazioni di servizi	0,00	0,00	0,00	0,00
Funzione 01	Totale Servizio 08	0,00	0,00	0,00	0,00
	Totale Funzione 01	398.300,00	414.389,97	277.923,26	136.466,71
Funzione	04 (ISTRUZIONE PUBBLICA)				
Servizio	05 (ASSISTENZA SCOLASTICA, TRASPORTO, REFEZIONE ED ALTRI SERVIZI (Servizio rilevante ai fini I.V.A.))				
	Meccanografico 1.04.05.02 acquisto di beni di consumoe/o materie prime	145.000,00	69.490,00	43.681,95	25.808,05
	Meccanografico 1.04.05.03 prestazioni di servizi	95.350,00	108.647,80	61.152,95	47.494,85

Funzione 04	Totale Servizio 05	240.350,00	178.137,80	104.834,90	73.302,90
	Totale Funzione 04	240.350,00	178.137,80	104.834,90	73.302,90
Funzione	05 (FUNZIONI RELATIVE ALLA CULTURA ED AI BENI CULTURALI)				
Servizio	01 (BIBLIOTECHE, MUSEI E PINACOTE- CHE)				
	Meccanografico 1.05.01.02 acquisto di beni di consumo e/o materie prime	12.000,00	7.020,00	5.484,18	1.535,82
	Meccanografico 1.05.01.03 prestazioni di servizi	17.900,00	17.973,20	10.454,48	7.518,72
Funzione 05	Totale Servizio 01	29.900,00	24.993,20	15.938,66	9.054,54
Servizio	02 (TEATRI, ATTIVITA' CULTURALI E SERVIZI DIVERSI NEL SETTORE CULTURALE)				
	Meccanografico 1.05.02.02 acquisto di beni di consumo e/o materie prime	20.000,00	9.000,00	7.750,90	1.249,10
	Meccanografico 1.05.02.03 prestazioni di servizi	7.900,00	10.205,00	4.238,05	5.966,95
Funzione 05	Totale Servizio 02	27.900,00	19.205,00	11.988,95	7.216,05
	Totale Funzione 05	57.800,00	44.198,20	27.927,61	16.270,59
Funzione	06 (FUNZIONI DEL SETTORE SPORTIVO E RICREATIVO)				
Servizio	02 (STADIO COMUNALE, PALAZZO DELLO SPORT ED ALTRI IMPIANTI)				
	Meccanografico 1.06.02.02 acquisto di beni di consumo e/o materie prime	27.500,00	22.500,00	14.968,43	7.531,57
	Meccanografico 1.06.02.03 prestazioni di servizi	34.400,00	39.729,40	25.323,87	14.405,53
Funzione 06	Totale Servizio 02	61.900,00	62.229,40	40.292,30	21.937,10
	Totale Funzione 06	61.900,00	62.229,40	40.292,30	21.937,10
Funzione	08 (FUNZIONI NEL CAMPO DELLA VIABILITA' E DEI TRASPORTI)				
Servizio	01 (VIABILITA', CIRCOLAZIONE STRADALE E SERVIZI CONNESSI)				
	Meccanografico 1.08.01.02 acquisto di beni di consumo e/o materie prime	69.400,00	69.400,00	61.230,38	8.169,62
	Meccanografico 1.08.01.03 prestazioni di servizi	186.000,00	187.332,25	87.259,76	100.072,49
	Meccanografico 1.08.01.04 utilizzo di beni di terzi	35.000,00	35.000,00	28.019,25	6.980,75
Funzione 08	Totale Servizio 01	290.400,00	291.732,25	176.509,39	115.222,86
Servizio	02 (ILLUMINAZIONE PUBBLICA E SERVIZI CONNESSI)				
	Meccanografico 1.08.02.02 acquisto di beni di consumo e/o materie prime	2.000,00	4.000,00	2.976,87	1.023,13
	Meccanografico 1.08.02.03 prestazioni di servizi	258.000,00	269.000,00	223.294,16	45.705,84
Funzione 08	Totale Servizio 02	260.000,00	273.000,00	226.271,03	46.728,97
	Totale Funzione 08	550.400,00	564.732,25	402.780,42	161.951,83
Funzione	09 (FUNZIONI RIGUARDANTI IL TERRITORIO E L'AMBIENTE)				

Servizio	01 (URBANISTICA E GESTIONE DEL TERRITORIO)				
	Meccanografico 1.09.01.02 acquisto di beni di consumo e/o materie prime	2.250,00	2.250,00	1.777,47	472,53
	Meccanografico 1.09.01.03 prestazioni di servizi	14.800,00	14.800,00	2.142,89	12.657,11
	Meccanografico 1.09.01.07 imposte e tasse	500,00	500,00	123,39	376,61
Funzione 09	Totale Servizio 01	17.550,00	17.550,00	4.043,75	13.508,25
Servizio	04 (SERVIZIO IDRICO INTEGRATO)				
	Meccanografico 1.09.04.02 acquisto di beni di consumo e/o materie prime	19.500,00	29.500,00	17.026,95	12.473,05
	Meccanografico 1.09.04.03 prestazioni di servizi	410.000,00	418.984,12	392.424,22	26.559,90
	Meccanografico 1.09.04.04 utilizzo di beni di terzi	14.000,00	14.000,00	12.671,14	1.328,86
Funzione 09	Totale Servizio 04	443.500,00	462.484,12	422.122,31	40.361,81
Servizio	06 (PARCHI E SERVIZI PER LA TUTELA AMBIENTALE DEL VERDE, ALTRI SERVIZI RELATIVI AL TERRITORIO ED ALL'AMBIENTE)				
	Meccanografico 1.09.06.02 acquisto di beni di consumo e/o materie prime	35.000,00	35.000,00	24.619,49	10.380,51
	Meccanografico 1.09.06.03 prestazioni di servizi	415.350,00	417.500,00	367.436,63	50.063,37
	Meccanografico 1.09.06.04 utilizzo di beni di terzi	2.000,00	6.000,00	4.135,80	1.864,20
	Meccanografico 1.09.06.05 trasferimenti	0,00	0,00	0,00	0,00
Funzione 09	Totale Servizio 06	452.350,00	458.500,00	396.191,92	62.308,08
	Totale Funzione 09	913.400,00	938.534,12	822.357,98	116.176,14
Funzione	10 (FUNZIONI NEL SETTORE SOCIALE)				
Servizio	01 (ASILI NIDO, SERVIZI PER L'INFANZIA E PER I MINORI (Servizio rilevante ai fini I.V.A.))				
	Meccanografico 1.10.01.02 acquisto di beni di consumo e/o materie prime	12.000,00	9.000,00	7.092,34	1.907,66
	Meccanografico 1.10.01.03 prestazioni di servizi	6.000,00	6.122,00	1.979,62	4.142,38
Funzione 10	Totale Servizio 01	18.000,00	15.122,00	9.071,96	6.050,04
Servizio	05 (SERVIZIO NECROSCOPICO E CIMITERIALE)				
	Meccanografico 1.10.05.02 acquisto di beni di consumo e/o materie prime	1.000,00	1.000,00	0,00	1.000,00
	Meccanografico 1.10.05.03 prestazioni di servizi	48.000,00	48.000,00	23.351,39	24.648,61
	Meccanografico 1.10.05.08 oneri straordinari della gestione corrente	0,00	0,00	0,00	0,00
Funzione 10	Totale Servizio 05	49.000,00	49.000,00	23.351,39	25.648,61
	Totale Funzione 10	67.000,00	64.122,00	32.423,35	31.698,65

SPESE CONTO CAPITALE**Programma 04**

	Descrizione	Previsione iniziale	Previsione definitiva	Impegnato	Disponibilità
Funzione	01 (FUNZIONI GENERALI DI AMM.NE, DI GESTIONE E DI CONTROLLO)				
Servizio	05 (GESTIONE DEI BENI DEMANIALI E PATRIMONIALI)				
	Meccanografico 2.01.05.01 acquisizione di beni immobili	335.000,00	510.085,63	362.254,13	147.831,50
	Meccanografico 2.01.05.05 acquisto beni mobili	9.000,00	9.000,00	1.903,20	7.096,80
	Meccanografico 2.01.05.06 progettazioni esterne	85.000,00	63.701,17	35.879,47	27.821,70
Funzione 01	Totale Servizio 05	429.000,00	582.786,80	400.036,80	182.750,00
Servizio	06 (UFFICIO TECNICO)				
	Meccanografico 2.01.06.01 acquisizione di beni immobili	0,00	0,00	0,00	0,00
	Meccanografico 2.01.06.06 progettazioni esterne	119.000,00	58.103,51	30.417,71	27.685,80
Funzione 01	Totale Servizio 06	119.000,00	58.103,51	30.417,71	27.685,80
Servizio	07 (ANAGRAFE STATO CIVILE, LEVA ELETTORALE E SERVIZIO STATISTICO)				
	Meccanografico 2.01.07.05 acquisto beni mobili	0,00	0,00	0,00	0,00
Funzione 01	Totale Servizio 07	0,00	0,00	0,00	0,00
Servizio	08 (ALTRI SERVIZI GENERALI)				
	Meccanografico 2.01.08.07 trasferimenti di capitale	0,00	700.000,00	0,00	700.000,00
Funzione 01	Totale Servizio 08	0,00	700.000,00	0,00	700.000,00
	Totale Funzione 01	548.000,00	1.340.890,31	430.454,51	910.435,80
Funzione	04 (ISTRUZIONE PUBBLICA)				
Servizio	01 (SCUOLA MATERNA)				
	Meccanografico 2.04.01.01 acquisizione di beni immobili	20.000,00	30.000,00	29.978,33	21,67
Funzione 04	Totale Servizio 01	20.000,00	30.000,00	29.978,33	21,67
Servizio	02 (ISTRUZIONE ELEMENTARE)				
	Meccanografico 2.04.02.01 acquisizione di beni immobili	30.000,00	30.000,00	21.929,50	8.070,50
Funzione 04	Totale Servizio 02	30.000,00	30.000,00	21.929,50	8.070,50
Servizio	03 (ISTRUZIONE MEDIA)				
	Meccanografico 2.04.03.01 acquisizione di beni immobili	10.000,00	30.000,00	27.496,24	2.503,76
Funzione 04	Totale Servizio 03	10.000,00	30.000,00	27.496,24	2.503,76
	Totale Funzione 04	60.000,00	90.000,00	79.404,07	10.595,93
Funzione	05 (FUNZIONI RELATIVE ALLA CULTURA ED AI BENI CULTURALI)				
Servizio	01 (BIBLIOTECHE, MUSEI E PINACOTE-CHE)				
	Meccanografico 2.05.01.01 acquisizione di beni immobili	8.000,00	13.000,00	7.997,71	5.002,29
Funzione 05	Totale Servizio 01	8.000,00	13.000,00	7.997,71	5.002,29
Servizio	02 (TEATRI, ATTIVITA' CULTURALI E SERVIZI DIVERSI NEL SETTORE CULTURALE)				

	Meccanografico 2.05.02.01 acquisizione di beni immobili	15.000,00	19.148,00	18.318,97	829,03
Funzione 05	Totale Servizio 02	15.000,00	19.148,00	18.318,97	829,03
	Totale Funzione 05	23.000,00	32.148,00	26.316,68	5.831,32

Funzione	06 (FUNZIONI DEL SETTORE STORTIVO E RICREATIVO)				
Servizio	02 (STADIO COMUNALE, PALAZZO DELLO SPORT ED ALTRI INPIANTI)				
	Meccanografico 2.06.02.01 acquisizione di beni immobili	40.000,00	50.000,00	49.555,47	444,53
	Meccanografico 2.06.02.03 acquisto di beni specifici per realizzazioni in economia	10.000,00	0,00	0,00	0,00
	Meccanografico 2.06.02.06 progettazioni esterne	0,00	6.200,00	0,00	6.200,00
Funzione 06	Totale Servizio 02	50.000,00	56.200,00	49.555,47	6.644,53
	Totale Funzione 06	50.000,00	56.200,00	49.555,47	6.644,53

Funzione	07 (FUNZIONI NEL CAMPO TURISTICO)				
Servizio	01 (SERVIZI TURISTICI)				
	Meccanografico 2.07.01.01 acquisizione di beni immobili	0,00	0,00	0,00	0,00
Funzione 07	Totale Servizio 01	0,00	0,00	0,00	0,00
Servizio	02 (MANIFESTAZIONI TURISTICHE)				
	Meccanografico 2.07.02.01 acquisizione di beni immobili	0,00	0,00	0,00	0,00
Funzione 07	Totale Servizio 02	0,00	0,00	0,00	0,00
	Totale Funzione 07	0,00	0,00	0,00	0,00

Funzione	08 (FUNZIONI NEL CAMPO DELLA VIABILITA' E DEI TRASPORTI)				
Servizio	01 (VIABILITA', CIRCOLAZIONE STRADALE E SERVIZI CONNESSI)				
	Meccanografico 2.08.01.01 acquisizione di beni immobili	481.000,00	717.742,81	475.873,84	241.868,97
	Meccanografico 2.08.01.02 Espropri e sevitù onerose	0,00	0,00	0,00	0,00
	Meccanografico 2.08.01.04 Utilizzo di beni di terzi per realizzazioni in economia	50.000,00	67.221,42	56.850,78	10.370,64
	Meccanografico 2.08.01.05 acquisto beni mobili	40.000,00	57.217,19	34.150,34	23.066,85
	Meccanografico 2.08.01.06 progettazioni esterne	0,00	58.480,19	19.761,39	38.718,80
Funzione 08	Totale Servizio 01	571.000,00	900.661,61	586.636,35	314.025,26
Servizio	02 (ILLUMINAZIONE PUBBLICA E SERVIZI CONNESSI)				
	Meccanografico 2.08.02.01 acquisizione di beni immobili	65.000,00	814.861,16	281.334,23	533.526,93
	Meccanografico 2.08.02.06 progettazioni esterne	0,00	22.104,97	20.936,26	1.168,71
Funzione 08	Totale Servizio 02	65.000,00	836.966,13	302.270,49	534.695,64

	Totale Funzione 08	636.000,00	1.737.627,74	888.906,84	848.720,90
Funzione	09 (FUNZIONI RIGUARDANTI IL TERRITORIO E L'AMBIENTE)				
Servizio	01 (URBANISTICA E GESTIONE DEL TERRITORIO)				
	Meccanografico 2.09.01.01 acquisizione di beni immobili	5.000,00	5.000,00	0,00	5.000,00
	Meccanografico 2.09.01.06 progettazioni esterne	80.000,00	19.112,92	0,00	19.112,92
	Meccanografico 2.09.01.07 trasferimenti di capitale	40.000,00	10.187,61	5.052,81	5.134,80
Funzione 09	Totale Servizio 01	125.000,00	34.300,53	5.052,81	29.247,72
Servizio	03 (SERVIZI DI PROTEZIONE CIVILE)				
	Meccanografico 2.09.03.01 acquisizione di beni immobili	80.000,00	89.708,32	66.680,67	23.027,65
Funzione 09	Totale Servizio 03	80.000,00	89.708,32	66.680,67	23.027,65
Servizio	04 (SERVIZIO IDRICO INTEGRATO)				
	Meccanografico 2.09.04.01 acquisizione di beni immobili	270.000,00	1.201.212,83	1.114.291,63	86.921,20
	Meccanografico 2.09.04.05 acquisto beni mobili	45.000,00	53.730,33	53.080,98	649,35
	Meccanografico 2.09.04.06 progettazioni esterne	10.000,00	0,00	0,00	0,00
Funzione 09	Totale Servizio 04	325.000,00	1.254.943,16	1.167.372,61	87.570,55
Servizio	06 (PARCHI E SERVIZI PER LA TUTELA AMBIENTALE DEL VERDE, ALTRI SERVIZI RELATIVI AL TERRITORIO ED ALL'AMBIENTE)				
	Meccanografico 2.09.06.01 acquisizione di beni immobili	20.000,00	20.000,00	19.947,89	52,11
	Meccanografico 2.09.06.05 acquisto beni mobili	40.000,00	40.000,00	31.794,59	8.205,41
Funzione 09	Totale Servizio 06	60.000,00	60.000,00	51.742,48	8.257,52
	Totale Funzione 09	590.000,00	1.438.952,01	1.290.848,57	148.103,44
Funzione	10 (FUNZIONI NEL SETTORE SOCIALE)				
Servizio	01 (ASILI NIDO, SERVIZI PER L'INFANZIA E PER I MINORI (Servizio rilevante ai fini I.V.A.))				
	Meccanografico 2.10.01.01 acquisizione di beni immobili	5.000,00	5.000,00	4.965,72	34,28
Funzione 10	Totale Servizio 01	5.000,00	5.000,00	4.965,72	34,28
Servizio	04 (ASSISTENZA, BENEFICENZA E SERVIZI DIVERSI ALLA PERSONA)				
	Meccanografico 2.10.04.01 acquisizione di beni immobili	20.000,00	20.000,00	11.267,07	8.732,93
Funzione 10	Totale Servizio 04	20.000,00	20.000,00	11.267,07	8.732,93
Servizio	05 (SERVIZIO NECROSCOPICO E CIMITERIALE)				
	Meccanografico 2.10.05.01 acquisizione di beni immobili	75.000,00	123.728,73	79.794,59	43.934,14
	Meccanografico 2.10.05.06 progettazioni esterne	0,00	3.162,06	2.722,37	439,69

	Meccanografico 2.10.05.07 trasferimenti di capitale	0,00	0,00	0,00	0,00
Funzione 10	Totale Servizio 05	75.000,00	126.890,79	82.516,96	44.373,83
	Totale Funzione 10	100.000,00	151.890,79	98.749,75	53.141,04

PARTE III

- **Spese di investimento: prospetto della spesa e relative modalità di finanziamento**
- **Piano ammortamento mutui anno 2016**
- **Spesa per il personale**
- **Spesa organi amministrativi**
- **Elenco spese finanziate con i proventi delle sanzioni per violazione del Codice della Strada**
- **Spesa incarichi di studio, ricerca e consulenza e collaborazioni**
L.P. n. 23/1990 – Deliberazione della Giunta Provinciale n. 1445/2011
- **Elenco pagamenti relativi a transazioni commerciali effettuati dopo la scadenza (art. 41 D.L. n. 66/2015)**
- **Indicatori finanziari e parametri deficitari**
- **Fondo crediti di dubbia esigibilità**
- **Vincoli di finanza pubblica**
- **Anticipazione di Tesoreria**
- **Allegato modello spese di rappresentanza – D.M. 23 gennaio 2012**
- **Allegati SIOPE – Sistema informativo Operazioni Enti Pubblici: prospetti entrate – uscite – disponibilità liquide**
- **Regola 26 – “disciplinare tecnico in materia di misure di sicurezza” – D.Lgs. 196/2003**
- **Verifica crediti e debiti pendenti verso società partecipate**
- **Rendiconti di gestione società partecipate, consorzi e fondazioni**

Spese d'investimento: prospetto della spesa e relative modalità di finanziamento.

Il Titolo II della spesa chiude con una previsione assestata pari ad euro 4.055.896,00.-. Tale importo contempla oltre che l'importo di euro 3.957.598,00.-, relativo alla previsione degli interventi programmati, somme accantonate per euro 98.298,00.-. In sede di programmazione e gestione di bilancio si è ritenuto opportuno infatti accantonare le somme derivanti da operazioni di vendita/permuta di immobili comunali, in considerazione dell'incertezza dei tempi di conclusione delle operazioni stesse e quindi dell'iscrizione dei relativi accertamenti al bilancio. Le entrate effettive in contropartita alla voce di spesa "accantonamento" sono confluite nell'avanzo di amministrazione per la quota parte effettiva.

L'andamento degli investimenti di competenza vede impegnato un ammontare pari ad euro 3.692.548,13.- che rappresenta circa il 91,04% rispetto alle previsioni assestate degli interventi programmati.

Le spese in conto capitale, da un'analisi dei dati esposti nella tabella a seguito riportata, risultano finanziate per circa il 80,75% da entrate proprie (avanzo di amministrazione e contributo di concessione), per il 8,04% da trasferimenti provinciali e per l'11,21% da trasferimenti da altri enti pubblici (risorse dei Consorzi del BIM Sarca-Mincio-Garda, BIM del Chiese, Comunità Alto Garda e Ledro).

In considerazione anche della percentuale sopra indicata, che rappresenta la somma impegnata riferita agli investimenti programmati, la disamina degli scostamenti rilevati rispetto alle previsioni assestate non rileva particolari differenze da giustificare ed evidenziare.

Il prospetto seguente illustra gli importi degli interventi in c/capitale impegnati e la relativa modalità di finanziamento degli stessi al 31.12.2015.

ESERCIZIO FINANZIARIO 2016

Rendiconto 2016

SPESE INVESTIMENTO									RISORSE A FINANZIAMENTO DELLA SPESA DI INVESTIMENTO										CENTRI DI RESP.	RESP. SERVIZIO	
E/S	Intervento	CAPITOLO P.E.G.	CdC	PROGR.	Descrizione capitolo	Previsioni assodate 2016	REI	FPV	TOTALE IMPEGNI 31/12/2016 a seguito riaccortamento	ALIENAZIONI/ PERMUTE IMMOBILI (cap.4405000-4405001-4405002-4405003-4405004)	CONTRIBUTO CONCESSIONE e SANZIONI URBANISTICHE (cap.4523000-4523001)	CONTRIBUTI PAT su leggi di settore e deleghe	CONTRIBUTI DA ALTRI ENTI DEL SETTORE PUBBLICO	B.I.M. del Chiese CONTRIBUTI	CONTRIBUTI B.I.M. del Sarca-Mincio-Garda	Proventi canoni aggiuntivi L.P. n. 4/1998 o S.M. (4425000)	Altro entrate c/capitato	Fondo invest. BUDGET COMPLESSIVO (cap.4206000)			Fondo Invest. BUDGET 2011-2015 (cap.4206001)
S	2010501	2205000	05	PROG1	ACQUISTO e PERMUTE DI IMMOBILI	0,00			0,00											00001	segreteria
S	2010501	2205001	05	PROG1	ACQUISTO e PERMUTE DI IMMOBILI	0,00			0,00	0,00										00001	segreteria
S	2010501	2205002	05	PROG1	ACQUISTO e PERMUTE DI IMMOBILI	32.500,00			0,00	0,00						0,00				00001	segreteria
S	2010501	2203000	03	PROG1	PSR: LAVORI SU MISURA (parzialmente rilevante ai fini IVA)	0,00			0,00							0,00				00001	segreteria
S	2010506	2203002	03	PROG1	INCARICHI PROFESSIONALI REVISIONE BENI SILVO PASTORALI TIARNO DI SOPRA E SOTTO (parzialmente rilevante ai fini IVA)	24.400,00			24.390,24			17.171,71				7.218,53				00001	segreteria
S	2010501	2209000	09	PROG1	INTERVENTI PIANO DI GESTIONE RETE DI RISERVE L.P. N. 11/2007	179.150,00	27.055,64		12.828,36			800,00	8.999,99	1.876,16	3.352,31					00001	segreteria
S	2010501	2210015	10	PROG4	SISTEMAZIONE STRADE DI MONTAGNA (parzialmente rilevante ai fini I.V.A.)	120.000,00	34.150,00		45.495,85							45.495,85				00002	patrimonio
S	2010501	2210011	10	PROG4	MANUTENZIONE STRAORDINARIA CENTRALINA IDROELETTRICA (rilevante ai fini I.V.A.)	40.000,00			527,04			500,00				27,04				00002	patrimonio
S	2010501	2210007	10	PROG4	MANUTENZIONE IMMOBILI DESTINATI AD ATTIVITA' COMMERCIALE (rilevante ai fini I.V.A.)	25.000,00			15.443,23							15.443,23				00002	patrimonio
S	2010501	2210008	10	PROG4	MANUTENZIONE STRAORDINARIA BENI IMMOBILI PATRIMONIO COMUNALE (parzialmente rilev. fini Iva)	90.000,00	12.053,00	0,00	77.890,44							64.880,27	10,77	12.999,40		00002	patrimonio
S	2010501	2210009	10	PROG4	INTERVENTI MANUTENZIONE STRAORDINARIA FINALIZZATI MIGLIORAMENTO ENERGETICO IN BASE AL PIANO INTERVENTI DEL PIANO DI EFFICIENZA ENERGETICA (P.E.E.)	50.000,00			0,00							0,00		0,00		00002	patrimonio
S	2010501	2210010	10	PROG4	ADEGUAMENTO IMPIANTO ELETTRICO MUNICIPIO DI PIEVE DI LEDRO	45.000,00	44.863,88		0,00							0,00				00002	LL.PP.
S	2010501	2210019	10	PROG4	REALIZZAZIONE SERVIZIO IGIENICO E PUNTO VENDITA PRODOTTI CASEARI EDIFICIO MALGA BEZZECA A TREMALZO (rilevante ai fini I.V.A.)	51.000,00	43.035,90		0,00							0,00				00002	LL.PP.
S	2010505	2210000	10	PROG4	ACQUISTI BENI MOBILI, ATTREZZATURE, ARREDI E RELATIVE MANUTENZIONI PATRIMONIO COMUNALE (parzialmente rilevante ai fini Iva)	9.000,00			1.903,20							1.903,20				00002	patrimonio
S	2010505	2210003	10	PROG2	ACQUISTO MOBILI, ATTREZZATURE E ARREDI PER IMMOBILI ATTIVITA' COMMERCIALE (rilevante ai fini IVA)	3.700,00			3.611,20									3.611,20		00004	servizi
S	2010506	2210017	10	PROG4	INCARICHI PROFESSIONALI ESTERNI: SPESE PER PROGETTAZIONE INCARICHI GESTIONE PATRIMONIO (parzialmente rilevante ai fini I.V.A.)	55.000,00	28.178,91		18.905,12							18.905,12				00002	patrimonio

S	2010508	2210018	10	PROG4	INCARICHI PROFESSIONALI ESTERNI: REALIZZAZIONE SERVIZIO IGIENICO E PUNTO VENDITA PRODOTTI CASEARI EDIFICIO MALGA BEZZECA A TREMALZO (rilevante ai fini I.V.A.)	9.200,00		8.059,10	0,00								00002	LL.PP.	
S	2010606	2211000	11	PROG4	INCARICHI PROFESSIONALI ESTERNI: SPESE PER PROGETTAZIONE OPERE PUBBLICHE, ACCATAMENTI E INTAVOLAZIONI (parzialmente rilevanti ai fini I.V.A.)	33.800,00	4.187,04		17.828,58			17.828,58						00002	LL.PP.
S	2010205	2214000	14	PROG1	ACQUISTO BENI E ATTREZZATURE INFORMATICHE PER UFFICI - SERVIZIO INFORMATICA	18.000,00			13.205,25			13.205,25		0,00				00001	informatica
S	2010205	2214003	14	PROG1	IMMOBILIZZAZIONI IMMATERIALI - SOFTWARE - INFORMATICA	21.200,00			11.258,18			11.258,18						00001	informatica
S	2030107	2315000	15	PROG1	CONTRIBUTI INVESTIMENTI - COMUNITA' ALTO GARDA E LEDRO - GESTIONE POLIZIA MUNICIPALE	3.000,00								0,00				00001	segreteria
S	2040101	2216008	16	PROG4	MANUTENZIONE STRAORDINARIA EDIFICI SCUOLE DELL'INFANZIA (SC.MATERNA) - parzialmente rilevante ai fini I.V.A.	30.000,00			29.978,33			29.978,33						00002	patrimonio
S	2040201	2218007	16	PROG4	MANUTENZIONE STRAORDINARIA EDIFICI SCUOLE PRIMARIE (SC.ELEMENTARE)	30.000,00			21.929,50			21.929,50						00002	patrimonio
S	2040205	2218001	16	PROG2	IMMOBILIZZAZIONI MATERIALI - ARREDI SCUOLE PRIMARIE - (SC.ELEMENTARI)	1.000,00								0,00				00004	servizi
S	2040205	2218005	16	PROG2	IMMOBILIZZAZIONI MATERIALI - ARREDI SCUOLE DELL'INFANZIA TIANRO DI SOPRA (SC.MATERNE) - (parzialmente rilevante ai fini IVA)	600,00				488,00				488,00				00004	servizi
S	2040105	2218009	16	PROG2	IMMOBILIZZAZIONI MATERIALI - ARREDI SCUOLE DELL'INFANZIA BEZZECA (SC.MATERNE) - (parzialmente rilevante ai fini IVA)	600,00				303,78				303,78				00004	servizi
S	2040301	2218008	16	PROG4	MANUTENZIONE STRAORDINARIA EDIFICI SCUOLA SECONDARIA DI PRIMO GRADO (SC.MEDIA)	30.000,00			27.496,24			27.496,24						00002	patrimonio
S	2050101	2217005	16	PROG4	MANUTENZIONE STRAORDINARIA BIBLIOTECA	13.000,00			7.997,71			7.997,71		0,00				00002	patrimonio
S	2050105	2217000	16	PROG2	IMMOBILIZZAZIONI MATERIALI - ACQUISTI MACCHINARI E ATTREZZATURE BIBLIOTECA	10.000,00				9.996,19			9.996,19					00004	biblioteca
S	2050105	2217004	16	PROG2	IMMOBILIZZAZIONI IMMATERIALI - SOFTWARE BIBLIOTECA	1.500,00				556,00			556,00					00004	biblioteca
S	2050201	2218002	18	PROG4	MANUTENZIONE STRAORDINARIA CINEMA E TEATRO	15.000,00			14.170,97			14.170,97						00002	patrimonio
S	2050205	2218000	18	PROG2	IMMOBILIZZAZIONI MATERIALI - ACQUISTI MACCHINARI E ATTREZZATURE ATTIVITA' CULTURALI	8.000,00				854,00			854,00					00004	servizi
S	2060201	2219000	19	PROG4	SISTEMAZIONE IMPIANTI SPORTIVI	50.000,00				49.555,47			49.555,47					00002	patrimonio
S	2060203	2219001	19	PROG4	ACQUISTO MATERIALE E POSIZIONAMENTO PONTILE	0,00				0,00			0,00					00002	patrimonio
S	2060205	2219003	19	PROG2	ACQUISTO ATTREZZATURE DIVERSE PER IMPIANTI SPORTIVI	10.500,00				10.248,00			5.811,00		4.637,00			00004	servizi
S	2060206	2219002	19	PROG4	INCARICHI PROFESSIONALI ESTERNI: CAMPO DA CALCETTO PRE	6.200,00				0,00			0,00					00002	LL.PP.

S	2080307	2318000	19	PROG2	TRASFERIMENTI PER CONTRIBUTI - SETTORE SPORTIVO	20.000,00	108,88	3.811,12	16.680,00							15.680,00		00004	servizi
S	2080101	2221002	21	PROG4	MANUTENZIONE STRAORDINARIA VIABILITA' (parzialmente rilevante al fini I.V.A.)	210.000,00	42.350,00	28.442,31	123.078,89	5.557,89			117.519,20	0,00	0,00			00002	patrimonio
S	2080101	2221017	21	PROG4	SISTEMAZIONE AREE E PARCHEGGI LUNGO LAGO	40.000,00			18.721,00				18.721,00					00002	patrimonio
S	2080101	2221020	21	PROG4	REALIZZAZIONE PENSILINA PER LA FERMATA DELL'AUTOBUS MOLINA DI LEDRO	6.000,00			5.856,00				5.856,00					00002	LL.PP.
S	2080106	2221024	21	PROG4	INCARICHI PROFESSIONALI ESTERNI: MARCIAPIEDE SCUOLA ENGISO - PROG. DEF.	10.000,00			0,00				0,00					00002	LL.PP.
S	2080101	2221011	21	PROG4	SISTEMAZIONE DI UN TATTO DELLA STRADA DEL "TROC" A TIARNO DI SOPRA	50.000,00	40.000,00	4.044,88	0,00				0,00					00002	LL.PP.
S	2080101	2221012	21	PROG4	SISTEMAZIONE STRADA COMUNALE PER REALIZZAZIONE VARIANTE SENTIERO E PISTA CICLABILE PONALE-BIACESA	0,00			0,00									00002	LL.PP.
S	2080101	2221015	21	PROG4	RIFACIMENTO PARTE DEI PARAPETTI SUL RIO SACCHE A TIARNO DI SOPRA	50.000,00			48.543,88				48.543,88					00002	LL.PP.
S	2080101	2221028	21	PROG4	SOPRAELEVAZIONE DEL PARAPETTO IN MURATURA SULL'ARGINE DEL RIO SCACCHE IN LOC. BELISSE A TIARNO DI SOPRA	55.000,00	28.151,00	25.000,00	0,00				0,00					00002	LL.PP.
S	2080105	2221001	21	PROG4	ACQUISTO ATTREZZATURE DIVERSE PER CANTIERE COMUNALE	6.000,00			5.718,14				5.718,14					00002	patrimonio
S	2080105	2221000	21	PROG4	ACQUISTO ATTREZZATURE PER CANTIERE COMUNALE - MEZZI DI TRASPORTO STRADALI	0,00			0,00									00002	patrimonio
S	2080105	2221021	21	PROG4	ACQUISTO SEGNALETICA STRADALE	15.000,00			14.894,60				14.894,60					00002	patrimonio
S	2080105	2221013	21	PROG4	ACQUISTO MATERIALI PER VIABILITA'	30.000,00		6.461,96	13.537,60				13.537,60					00002	patrimonio
S	2080104	2221014	21	PROG4	NOLEGGIO MEZZI PER MANUTENZIONE VIABILITA'	60.000,00			56.860,78				47.080,78		9.780,00			00002	patrimonio
S	2080106	2221022	21	PROG4	INCARICHI PROFESSIONALI ESTERNI: SISTEMAZIONE STRADA COMUNALE PER REALIZZAZIONE VARIANTE SENTIERO E PISTA CICLABILE PONALE BIACESA	33.600,00	10.270,70		6.312,11				6.312,11					00002	LL.PP.
S	2080106	2221023	21	PROG4	INCARICHI PROFESSIONALI ESTERNI: SISTEMAZIONE DI UN TRATTO DELLA STRADA DEL TROC A TIARNO DI SOPRA	10.000,00			8.374,08				8.374,08					00002	LL.PP.
S	2080106	2221025	21	PROG4	INCARICHI PROFESSIONALI ESTERNI: MARCIAPIEDE TIARNO DI SOTTO - PROG. PREL.	9.000,00			5.075,20				5.075,20					00002	LL.PP.
S	2080106	2221026	21	PROG4	INCARICHI PROFESSIONALI ESTERNI: RIFACIMENTO PASSERELLA BESTA	18.000,00	15.208,75		0,00				0,00					00002	LL.PP.
S	2080106	2221027	21	PROG4	INCARICHI PROFESSIONALI ESTERNI: REALIZZAZIONE DI UN TRATTO DI MARCIAPIEDE A BARCESINO	10.000,00	1.842,36		0,00				0,00					00002	LL.PP.
S	2080201	2222000	22	PROG4	MANUTENZIONE STRAORDINARIA ILLUMINAZIONE PUBBLICA	31.000,00			25.572,30				20.000,00	1.910,00	3.662,30			00002	patrimonio
S	2080201	2222001	22	PROG4	INTERVENTI STRAORDINARI DI ADEGUAMENTO AL PRIC	190.000,00	10.138,20		171.591,41	5.040,00			166.551,41					00002	patrimonio

S	2080206	2222003	22	PROG4	INCARICHI PROFESSIONALI ESTERNI: IMPIANTO ILLUMINAZIONE LENZUMO - PROG. DEF/EXEC.	22.000,00			20.936,26										20.936,26				00002	LL.PP.	
S	2080206	2222004	22	PROG4	INCARICHI PROFESSIONALI ESTERNI: COMPLETAMENTO ILLUMINAZIONE TIARNO DI SOTTO	15.000,00	14.865,03		0,00										0,00				00002	LL.PP.	
S	2090101	2223000	23	PROG4	SPESE PER DEMOLIZIONI E ABUSI	5.000,00			0,00												0,00		00002	edilizia	
S	2090106	2223001	23	PROG4	INCARICHI PROFESSIONALI ESTERNI: SPESE PER CARTOGRAFIE PRG E ACCATASTAMENTI	80.000,00	78.233,22		0,00										0,00				00002	edilizia	
S	2090107	2323000	23	PROG4	TRASFERIMENTI: CONTRIBUTI TINTEGGIATURE CASE	30.000,00	29.812,39		0,00												0,00		00002	edilizia	
S	2090107	2523000	23	PROG4	TRAFERIMENTI: ONERI DI URBANIZZAZIONE	10.000,00			5.052,81												5.052,81		00002	edilizia	
S	2090301	2224000	24	PROG4	INTERVENTI PER PUBBLICHE CALAMITA' (parzialmento rilevante ai fini Iva)	80.000,00			56.972,35										0,00				56.972,35	00002	LL.PP.
S	2090307	2324000	24	PROG3	TRASFERIMENTI: CONTRIBUTO STRAORDINARIO AL CORPO VV.FF. VOLONTARI	33.000,00			28.814,01										18.000,00			10.814,01	00003	finanziario	
S	2090401	2223001	25	PROG4	MANUTENZIONE STRAORDINARIA ACQUEDOTTI (rilevante ai fini I.V.A.)	100.000,00	21.052,80		75.776,51										37.448,49			38.328,02	00002	patrimonio	
S	2090401	2225002	25	PROG4	MANUTENZIONE STRAORDINARIA FOGNATURE (rilevante ai fini I.V.A.)	30.000,00			19.817,48										10.000,00			9.817,48	00002	patrimonio	
S	2090401	2225003	25	PROG4	RIFACIMENTO DI UN TRATTO DI FOGNATURA E DELL'ACQUEDOTTO IN VIA PIAVE A LEGOS (rilevante ai fini I.V.A.)	3.700,00	3.413,48		200,00													200,00	00002	LL.PP.	
S	2090405	2225006	25	PROG4	FORNITURA E MONTAGGIO POTABILIZZATORI (rilevante ai fini I.V.A.)	25.000,00			24.731,84													24.731,84	00002	patrimonio	
S	2090405	2225000	25	PROG4	ACQUISTO ATTREZZATURA E STRUMENTAZIONE PER GESTIONE ACQUEDOTTO (rilevante ai fini I.V.A.)	5.000,00	4.618,81		0,00													0,00	00002	patrimonio	
S	2090406	2225007	25	PROG4	INCARICHI PROFESSIONALI ESTERNI - RETE IDRICA E FOGNATURA (rilevante ai fini I.V.A.)	0,00			0,00													0,00	00002	patrimonio	
S	2090601	2227001	27	PROG4	MANUTENZIONE E SISTEMAZIONE PARCHI E GIARDINI	20.000,00			19.947,89													19.947,89	00002	patrimonio	
S	2090605	2227000	27	PROG4	ACQUISTO ATTREZZATURE PER PARCHI E ARREDO URBANO	20.000,00		1.048,78	17.772,96													17.772,96	00002	patrimonio	
S	2090605	2227002	27	PROG4	ACQUISTI PER AZIONE 19: MACCHINARI, ATTREZZATURE ED IMPIANTI	20.000,00			14.021,63													14.021,63	00002	patrimonio	
S	2100101	2229001	29	PROG4	MANUTENZIONE STRAORDINARIA EDIFICIO ASILO NIDO (rilevante ai fini Iva)	5.000,00			4.965,72													4.965,72	00002	patrimonio	
S	2100401	2230002	30	PROG4	MANUTENZIONE STRAORDINARIA SU BENI DI TERZI	20.000,00			11.287,07													11.287,07	00002	patrimonio	
S	2100405	2230001	30	PROG2	ACQUISTI BENI MOBILI - ATTREZZATURE MACCHINE PER UFFICIO - SERVIZI SOCIALI	1.000,00			0,00													0,00	00004	servizi	
S	2100405	2230000	30	PROG2	ACQUISTI BENI MOBILI E ARREDI - SERVIZI SOCIALI	2.000,00			0,00													0,00	00004	servizi	

S	2100501	2231000	31	PROG4	MANUTENZIONI DIVERSE CIMITERI	30.000,00		8.924,08	16.492,72							16.492,72				00002	patrimonio
S	2100501	2231002	31	PROG4	SISTEMAZIONE DEL CIMITERO DI MEZZOLAGO, REALIZZAZIONE CELLETTE OSSARIO E OSSARIO COMUNE	39.850,00	23.577,69		0,00							0,00				00003	LL.PP.
S	2100506	2231003	31	PROG4	INGARICHI PROFESSIONALI ESTERNI: SISTEMAZIONE DEL CIMITERO DI MEZZOLAGO, REALIZZAZIONE CELLETTE E OSSARIO COMUNE	5.150,00	1.987,04		2.722,37							2.722,37				00003	LL.PP.
TOTALE TITOLO II - SPESE DI INVESTIMENTO euro						2.466.650,00	517.023,80	85.790,81	1.255.956,27	0,00	21.097,69	74.944,06	6.999,89	1.676,16	3.352,31	1.040.826,87	1.920,77	105.136,52	0,00		

ESERCIZIO FINANZIARIO 2016
Rendiconto 2016

SPESE INVESTIMENTO						ENTRATE A FINANZIAMENTO SPESE INVESTIMENTI															
COD. BILANCIO	CdC	PROGR.	DESCRIZIONE	Totale assestato	Rimputazioni		TOTALE IMPEGNI 31/12/2016 a seguito riaccompartimento	FPV (Fondo Pluriennale Vincolato)	TRASFERIMENTO PER RISTRUTTURAZIONE RETE ACQUEDOTTO TIARNO DI SOTTO - BUDGET TERRITORIALE (F.U.T.)	TRASFERIMENTO PER RIFACIMENTO TUBAZIONE ACQUEDOTTO A TIARNO DI SOPRA LOC. BISTI - BUDGET TERRITORIALE (F.U.T.)	CONTRIBUTO PAT PER REALIZZAZIONE ROTATORIA OVEST SULLA SS 240	CONTRIBUTI PAT: PIANO GESTIONE RETE DI RISERVE L.P. n. 11/2007	CONTRIBUTI CONSORZIO BIM DEL CHIESE - PIANO DI GESTIONE RETE DELLE RISERVE L.P. n. 11/2007	CONTRIBUTI CONSORZIO BIM S-M-G - PIANO DI GESTIONE RETE DELLE RISERVE L.P. n. 11/2007	CONTRIBUTI COMUNITA': PIANO DI GESTIONE RETE DELLE RISERVE L.P. n. 11/2007	CONTRIBUTO BIM DEL SARCA-MINCIO-GARDA - CENTRALINA IDROELETTRICA	CONTRIBUTI PAT: FONDO BUDGET PER GLI INVESTIMENTI COMUNALI - QUOTA EX FIM - ART. 11 LP n. 38/1993	CONTRIBUTI CONSORZIO BIM DEL CHIESE: PIANO INVESTIMENTI TRIENNALE 2014/2016	CONTRIBUTI BIM DEL SARCA-MINCIO-GARDA		
					REI	FPV															
2.01.02.05	14	PROG1	IMMOBILIZZAZIONI IMMATERIALI - SOFTWARE - INFORMATICA	29.800,00			29.800,00														
2.01.04.01	05	PROG1	ACQUISTO DI BENI IMMOBILI	1.028,00			0,00														
2.01.05.01	09	PROG1	INTERVENTI PIANO DI GESTIONE RETE DI RISERVE L.P. n. 11/2007	264.033,69	129.290,94		136.502,17					84.983,84	4.110,33	10.260,04	40.274,37						
2.01.05.01	10	PROG4	MANUTENZIONE STRAORDINARIA BENI IMMOBILI PATRIMONIO COMUNALE (parzialmente rilevante ai fini IVA)	14.805,84			14.805,84														
2.01.06.01	10	PROG4	REALIZZAZIONE DI UNA CENTRALINA IDROELETTRICA SULL'ACQUEDOTTO COMUNALE DI CROINA A TIARNO DI SOTTO (rilevante ai fini IVA)	395.000,00	245.380,70		149.606,30									73.017,00	76.583,30				
2.01.05.01	10	PROG4	SISTEMAZIONE E ADEGUAMENTO DEL DEPOSITO DI LETAME DELLA MALGA GIU A CONCEI (rilevante ai fini IVA)	37.037,43			37.024,09													20.000,00	
2.01.05.01	10	PROG4	SISTEMAZIONE STRADE DI MONTAGNA (parzialmente rilevante ai fini IVA)	21.844,84			21.867,34														
2.01.05.06	03	PROG1	PSR: INCARICHI PROFESSIONALI REVISIONE BENI SILVO PASTORALI MOLINA DI LEDRO (parzialmente rilevante ai fini IVA)	18.053,40	15.044,50	3.008,90	0,00														
2.01.05.06	03	PROG1	PSR: INCARICHI PROFESSIONALI REVISIONE BENI SILVO PASTORALI PIEVE DI LEDRO (parzialmente rilevante ai fini IVA)	5.844,94	5.844,94		0,00														
2.01.05.06	10	PROG4	INCARICHI PROFESSIONALI ESTERNI: SPESE PER PROGETTAZIONE INCARICHI GESTIONE PATRIMONIO (parzialmente rilevante ai fini I.V.A.)	10.705,61		10.705,61	0,00														
2.01.05.06	03	PROG1	REVISIONE PIANO ASSESTAMENTO BENI SILVO PASTORALI	0,00			0,00														
2.01.05.06	03	PROG1	PSR: INCARICHI PROFESSIONALI (parzialmente rilevante ai fini IVA)	8.835,24		4.677,80	3.887,84														
2.01.05.06	10	PROG4	INCARICHI PROFESSIONALI ESTERNI: SPESE PER PROGETTAZIONE INCARICHI GESTIONE PATRIMONIO (parzialmente rilevante ai fini IVA)	16.974,47			16.974,35														
2.01.05.06	11	PROG4	INCARICHI PROFESSIONALI ESTERNI: SPESE PER PROGETTAZIONE OPERE PUBBLICHE ACCATASTAMENTI E INTAVOLAZIONI (parzialmente rilevante ai fini IVA)	4.113,00			4.113,00														

2.05.02.01	22	PROG4	ADEGUAMENTO IMPIANTI ILLUMINAZIONE PUBBLICA PER RISPARMIO ENERGETICO PRIC	499.775,00		306.885,00	0,00	0,00											
2.06.01.06	23	PROG4	INCARICHI PROFESSIONALI ESTERNE: SPESE PER CARTOGRAFIE PRG E ACCATASTAMENTI - EDILIZIA PRIVATA	15.340,14		15.346,14	0,00	0,00											
2.09.03.01	24	PROG4	INTERVENTI PER PUBBLICHE CALAMITA (parzialmente rilevante al fini IVA)	9.706,32			9.706,32	9.706,32											
2.09.04.01	25	PROG4	RISTRUTTURAZIONE DELLA RETE DI DISTRIBUZIONE DELL'ACQUEDOTTO POTABILE NEL CENTRO ABITATO DI TIARNO DI SOTTO (rilevante al fini IVA)	698.163,98			632.636,00	0,00	602.364,63										
2.09.04.01	25	PROG4	RIFACIMENTO DI UN TRATTO DELLA TUBAZIONE DI ADDUZIONE DELL'ACQUEDOTTO COMUNALE A TIARNO DI SOPRA LOC. BISTI (rilevante al fini IVA)	276.259,06			276.259,06	0,00	276.259,06										
2.09.04.01	25	PROG4	MANUTENZIONE STRAORDINARIA ACQUEDOTTI (rilevante al fini IVA)	66.112,20			66.540,61	66.540,61											
2.09.04.01	25	PROG4	RIFACIMENTO DI UN TRATTO DI FOGNATURA E DELL'ACQUEDOTTO IN VIA PIAVE A LEGOS (rilevante al fini IVA)	6.651,33		3.613,26	5.038,05	5.038,05											
2.09.04.01	25	PROG4	RIFACIMENTO DI UN TRATTO DELLA TUBAZIONE IDRICA DI DISTRIBUZIONE ACQUEDOTTO COMUNALE IN VIA MUGHE A TREMALZO (rilevante al fini IVA)	50.832,51			37.024,02	37.024,02											
2.09.04.05	25	PROG4	FORNITURA E MONTAGGIO POTABILIZZATORI (rilevante al fini IVA)	26.340,14			26.340,14	26.340,14											
2.09.06.07	28	PROG2	TRASFERIMENTI PER CONTRIBUTI - ECOLOGIA E AMBIENTE	3.000,00			2.982,90	2.982,90											
2.10.04.07	30	PROG2	TRASFERIMENTI PER CONTRIBUTI - SERVIZI SOCIALI	890,00			890,00	890,00											
2.10.06.01	31	PROG4	MANUTENZIONI DIVERSE CIMITERI	15.000,00			14.714,32	14.714,32											
2.10.06.01	31	PROG4	REALIZZAZIONE CELLETTE OSSARIO CINERARIO E OSSARIO COMUNE PER I CIMITERI DI LENZUMO E LOCCA	62.456,42			40.587,55	40.587,55											
TOTALE TITOLO II - SPESE DI INVESTIMENTO euro				3.825.332,90	392.379,76	1.080.582,23	1.920.882,82	698.224,68	602.364,63	276.259,06	2.080,83	84.883,84	4.110,33	10.290,04	40.274,37	73.017,00	76.583,30	20.000,00	3.469,68

PROSPETTO
PIANO AMMORTAMENTO MUTUI
ANNO 2016

N.	posizione	Ente di provenienza	Istituto	descrizione	capitale residuo inizio anno	importo mutuo	tasso interesse	inizio	fine	annualità	cap	interessi	cap.	capitale	capitale residuo fine anno
1	20077000001	Unione	Cassa del Trentino	polo protezione civile	58.679,21	249.011,76	4,330	2008	2017	30.944,60	1171000	2.233,34	4050601	28.711,26	29.967,95
2	20087000001	Unione	Cassa del Trentino	polo protezione civile	87.892,47	253.664,49	4,365	2009	2018	31.575,68	1171000	3.533,80	4050601	28.041,88	59.850,59
				totale	146.571,68	502.676,25				62.520,28		5.767,14		56.753,14	89.818,54
3	20086000002	Tiarno di Sotto	Cassa del Trentino	costruzione strada loc. Caset	53.062,68	150.000,00	5,039	2009	2018	19.279,60	1172100	2.464,63	4050601	16.814,97	36.247,71
				totale	53.062,68	150.000,00				19.279,60		2.464,63		16.814,97	36.247,71
4	20110000001	Ledro	Fondo Forestale Prov.le	revisione piano gestione forestale Concei	4.808,40	24.042,00	0,000	2012	2016	4.808,40	-	-	4050600	4.808,40	-
5	20130000001	Ledro	Fondo Forestale Prov.le	revisione piano gestione for. Molina	9.026,70	15.044,50	0,000	2014	2018	3.008,90	-	-	4050600	3.008,90	6.017,80
6	20130000001	Ledro	Fondo Forestale Prov.le	revisione piano gestione for. Pieve	9.254,00	11.567,50	0,000	2015	2019	2.313,50	-	-	4050600	2.313,50	6.940,50
7	20160000001	Ledro	Fondo Forestale Prov.le	revisione piano gestione for. Tiarno di Sopra		13.317,90	0,000	2017	2021	0,00		-	4050600	-	13.317,90
8	20160000002	Ledro	Fondo Forestale Prov.le	revisione piano gestione for. Tiarno di Sotto		11.213,15	0,000	2017	2021	0,00	-	-	4050600	-	11.213,15
				totale	23.089,10	75.185,05				10.130,80		-		10.130,80	37.489,35
				TOTALI GENERALI	222.723,46	727.861,30				91.930,68		8.231,77		83.698,91	163.555,60

Spesa per il personale

La dotazione di personale per categoria è stata approvata con deliberazione del Consiglio comunale n. 11 di data 28 luglio 2009.

La pianta organica del personale dipendente è stata adeguata a seguito della riorganizzazione dei servizi funzionale al nuovo Comune di Ledro con deliberazione della Giunta dell'Unione dei Comuni n. 42 di data 19 agosto 2009.

Il Consiglio comunale di Ledro ha recepito entrambi i provvedimenti con deliberazione n. 12 di data 27 gennaio 2010 che definiva la scelta come "atto di programmazione pluriennale coerente e vincolante per dare attuazione alle previsioni di incremento e decremento dell'organico necessario al nuovo comune, in termini prospettici e di programmazione rispetto agli organici attuali".

Sono previsti n. 51 che a regime diventeranno n. 46 così ripartiti:

Categoria	Posti previsti n.	Posti a regime n.
Segretario generale	1	1
Vicesegretario	1	1
Categoria D	2	2
Categoria C	27	26
Categoria C – Custodi Forestali	4	4
Categoria B	11	10
Categoria A	5	2
Totale	51	46

La struttura organizzativa dell'ente è composta dai seguenti settori:

- Settore Segreteria Generale
- Settore Finanziario
- Settore Tecnico
- Settore Servizi alla persona

PERSONALE DI RUOLO IN SERVIZIO AL 31/12/2016						
PROFILO	Tempo Pleno			Tempo part time		
	Maschi	Femmine	Totale	Maschi	Femmine	Totale
Cat. A	1		1	1	2	3
Cat. B - livello base	8		8	2		2
Cat. B - livello evoluto		2	2			0
Cat. C - livello base	8	9	17		4	4
Cat. C - livello evoluto	5	3	8		1	1
Cat. D - livello base	1	1	2			0
Cat. D - livello evoluto			0			0
Segretario Comunale		1	1			0
Totale	23	16	39	3	7	10
TOTALE UNITA'	49					

SPESA PER IL PERSONALE 2016
(somme impegnate)

Spesa derivante da emolumenti fissi/accessori e oneri riflessi	
FUNZIONE	IMPORTO 2016
Segreteria generale, personale e organizzazione	320.241,27
Gestione economica e finanziaria	212.756,84
Gestione delle entrate tributarie	102.320,74
Gestione beni demaniali e patrimoniali (Servizio Patrimonio)	115.207,64
Servizio Custodia forestale	138.270,85
Servizio LL.PP	113.159,53
Servizio Edilizia privata e Urbanistica	150.831,61
Anagrafe, stato civile, elettorale, leve e servizio statistico	155.264,68
Servizi ausiliari	58.645,54
Servizio informatico	31.723,97
Polizia Locale	0,00
Funzioni di istruzione pubblica (Scuole materne)	196.984,94
Biblioteche, musei e pinacoteche	76.808,88
Servizio attività culturali, sport e tempo libero	32.452,67
Viabilità, circolazione stradale e servizi connessi	265.068,61
Servizio Idrico Integrato	31.650,07
Servizi produttivi	32.562,72
TOTALE GENERALE	2.033.950,56

ALTRE SPESE	IMPORTO 2016
INDENNITA' DI PROGETTAZIONE SETTORE TECNICO 2015	9.438,94
TRATTAMENTO DI FINE RAPPORTO/ANTICIPAZ.TFR - IMPOSTA SOSTITUTIVA	74.060,37
SPESE PER MISSIONI	4.240,67
QUOTA DIRITTI DI ROGITO AL SEGRETARIO GENERALE	5.723,06
SPESE IL PERSONALE COMANDATO DA ALTRI ENTI	0,00
SPESE IRAP A CARICO COMUNE	121.950,69
SERVIZIO SOSTITUTIVO MENSA	14.296,42
SPESE PER LA FORMAZIONE PROFESSIONALE DEL PERSONALE	2.861,00
CONTROLLI MEDICO SANITARI (interni)	3.144,00
CONTROLLI MEDICO SANITARI (esterni)	0,00
SPESE PER LA FORMAZIONE DEL PERSONALE IN MATERIA DI SICUREZZA E SALUTE NEGLI AMBIENTI DI LAVORO	1.750,00
CONSULENZA PER SERVIZI DI GESTIONE INTEGRATA IN MATERIA DI SICUREZZA E SALUTE NEGLI AMBIENTI DI LAVORO	8.100,00
SPESE ASSICURATIVE PER IL PERSONALE	7.470,53
TOTALE GENERALE ALTRE SPESE	253.035,68

N.B.

Posto che alcuni emolumenti accessori possono essere quantificati e riconosciuti solo nel mese di gennaio e successivi all'anno di riferimento del rendiconto, prudenzialmente l'impegno è stato effettuato per l'intero importo disponibile sul capitolo. Rimane inteso che le somme non utilizzate saranno considerate economie di spesa.

SPESA ORGANI AMMINISTRATIVI

RIEPILOGO SPESE AMMINISTRATORI 2016	
DESCRIZIONE	IMPORTI
SINDACO	
Indennità di carica	37.308,00
Missioni	0,00
Imposte e tasse	3.171,24
TOTALE	40.479,24
GIUNTA E CONSIGLIO	
<i>Giunta</i>	
Indennità di carica	55.956,00
Missioni	0,00
Imposte e tasse	4.755,24
TOTALE	60.711,24
<i>Consiglio</i>	
Indennità carica presidente	0,00
Gettoni presenza	7.320,00
Indennità di carica pro-sindaci	0,00
Gettone presenza consultori	0,00
Missioni	0,00
Imposte e tasse	622,20
TOTALE	7.942,20
Rimborso oneri di assenza al datore di lavoro	3.627,81
Polizza assicurativa infortuni	1.009,00
Polizza assicurativa Kasco, furto, incendio	176,47
Polizza assicurativa Resp.civile, patrimoniale	2.815,20
Polizza assicurativa tutela giudiziaria	1.492,20
TOTALE GENERALE euro	118.253,36

Elenco spese finanziate con i proventi delle sanzioni per violazioni dal codice della strada
CONTO CONSUNTIVO ESERCIZIO FINANZIARIO 2016
 (art. 208 D.L.vo 285/92 e s.m.)

Servizio di bilancio	Codice di bilancio	Descrizione risorsa/intervento	Previsione assestata 2016	Rendiconto 2016 (accertato)
Entrate				
	3010655	Risorse dalla gestione del servizio: Polizia municipale - risorse finalizzate codice della strada	20.000,00	15.602,80
		TOTALE ENTRATE	20.000,00	15.602,80
Spese				
Viabilità e circolazione stradale	1080102	Acquisto di beni di consumo e/o di materie prime	2.500,00	2.500,00
Viabilità e circolazione stradale	1080103	Prestazioni di servizi	1.500,00	1.500,00
Polizia locale	1030105	Trasferimenti	6.000,00	3.801,40
		TOTALE SPESE	10.000,00	7.801,40

Spesa incarichi di studio, di ricerca e consulenza*L.P. n. 23/1990 – art. 39 sexies*

Provvedimento			Norma rifer.	Tipo Incarico	Oggetto incarico	Importo
Tipo	n.	data				
GC	21	26.02.2014	Art- 39 sexies	Consulenza	Incarico di consulenza in materia tributaria-fiscale	5.963,36
GC	29	30.03.2016				
DT	596	02.11.2016	Art- 39 sexies	Consulenza	Servizio Privacy	1.281,00
TOTALE euro						7.244,36

**ELENCO PAGAMENTI REALATIVI A TRANSAZIONI COMMERCIALI
EFFETTUATI DOPO LA SCADENZA DEI TERMINI
PREVISTI DAL D.LGS. n. 231/2002**

Art. 41 D.L. n. 66/2014 (art. 1 comma 1 L. n. 89 /2014)

Il D.P.C.M. di data 22 settembre 2014, pubblicato nella G.U. n. 265 il 14 novembre 2014, disciplina e consente di dare attuazione all'obbligo di pubblicazione dell'indicatore di tempestività dei pagamenti previsto dall'articolo 33 del D.Lgs. n. 33/2013, definendo le modalità di calcolo, le modalità di pubblicazione, nonché la decorrenza degli obblighi.

In particolare l'articolo 33 del D.Lgs. n. 33/2013, così come modificato dal D.L. n. 66/2014, prevede che le pubbliche amministrazioni sono tenute a pubblicare con cadenza annuale un indicatore dei propri tempi medi di pagamento relativi agli acquisti di beni, servizi e forniture denominato "indicatore annuale di tempestività dei pagamenti". A decorrere dall'anno 2015 tale indicatore dovrà essere pubblicato anche con cadenza trimestrale.

L'articolo 9 del D.P.C.M. di data 22 settembre 2014 disciplina le modalità di calcolo dell'indicatore di tempestività dei pagamenti, a base trimestrale ed annuale. L'indicatore è calcolato determinando la somma, per ciascuna fattura emessa a titolo corrispettivo di una transazione commerciale, dei giorni effettivi intercorrenti tra la data di scadenza della fattura o richiesta equivalente di pagamento e la data di pagamento ai fornitori moltiplicata per l'importo dovuto, rapportata alla somma degli importi pagati nel periodo considerato. Sono esclusi dal calcolo i periodi in cui la somma è considerata inesigibile in quanto oggetto di contestazione o contenzioso.

Il successivo articolo 10 del D.P.C.M. citato, stabilisce che l'indicatore annuale e quello trimestrale di tempestività dei pagamenti vanno pubblicati anche sul sito internet del Comune, inoltre ai sensi dell'articolo 41 del D.L. n. 66/2014 l'indicatore annuale e l'attestazione dell'importo dei pagamenti relativi a transazioni commerciali effettuati dopo la scadenza dei termini previsti dal D.Lgs. n. 231/2002 costituiscono allegato alla relazione al conto consuntivo a decorrere dall'esercizio 2014.

Dal 1 gennaio 2013 è entrata in vigore la disciplina sui ritardi di pagamento nelle transazioni commerciali, in particolare il D.Lgs. n. 231/2002, modificato dal D.Lgs. n. 192/2012 e che ha recepito la direttiva del Parlamento Europeo 2011/7/UE, stabilisce che i termini di pagamento per le transazioni commerciali si intendono quelli pattuiti nel contratto con il fornitore (al massimo 60 giorni), in caso di mancata definizione dei termini di pagamento questi si intendono trenta giorni dalla data di ricevimento della fattura o richiesta di pagamento ovvero dalla data di ricevimento della merce o di prestazione di servizi, o dalla data dell'accettazione della verifica eventualmente prevista dalla legge o dal contratto ai fini dell'accertamento della conformità della merce o della prestazione di servizi secondo gli obblighi contrattuali.

Il Servizio Finanziario con Nota interna n. 1 di data 3 gennaio 2013 ha fornito indicazioni agli uffici comunali circa le nuove disposizioni in materia indirizzando i relativi responsabili a definire i termini di pagamento in sede contrattuale nel rispetto della normativa vigente.

A seguito si riporta l'indicatore annuale di tempestività dei pagamenti nonché il prospetto relativo all'elenco dei pagamenti relativi a transazioni commerciali ai sensi dell'articolo 41 del D.Lgs. n. 66/2014.

**Pagamenti relativi a transazioni commerciali effettuati dopo la scadenza dei termini previsti dal D.Lgs.
n. 231/2002 ss.mm.
Art. 41 D.L. n. 66/2014 (L. n. 89/2014)**

CODICE FORN.	Tipo Doc.	NUM. DOC.	DATA DOC.	DATA REG.	DATA SCADENZA (A)	DATA DISTINTA PAG. (B)	IMORTO MANDATO	IMPORTO RITENUTE	IMPORTO PAGATO (C)	GG DA SCADENZA (D=B-A)	Indicatore di tempestività dei pagamenti
803421	FA	89/E	30/11/2015	22/12/2015	01/01/2016	14/01/2016	941,45	0,00	941,45	13	0,0018984
701734	FA	04/PA	04/12/2015	11/12/2015	08/01/2016	14/01/2016	230,03	41,48	188,55	6	0,0001755
701734	FA	04/PA	04/12/2015	11/12/2015	08/01/2016	14/01/2016	112,24	20,24	92,00	6	0,0000856
704547	FA	1	05/11/2015	19/11/2015	17/12/2015	14/01/2016	1.205,36	197,80	1.007,76	28	0,0043769
700187	FA	168/PA	30/11/2015	14/12/2015	08/01/2016	25/01/2016	1.775,71	320,21	1.455,50	17	0,0038381
701734	FA	05/PA	04/12/2015	15/12/2015	08/01/2016	25/01/2016	237,03	42,74	194,29	17	0,0005123
701734	FA	06/PA	04/12/2015	15/12/2015	08/01/2016	25/01/2016	873,28	157,48	715,80	17	0,0018875
700385	FA	CR-FT-014709	30/11/2015	10/12/2015	03/01/2016	25/01/2016	98,17	0,00	98,17	22	0,0003350
700465	FA	3	04/12/2015	11/12/2015	09/01/2016	25/01/2016	267,67	48,27	219,40	16	0,0005445
809064	FA	03/PA	30/10/2015	14/12/2015	09/01/2016	25/01/2016	424,70	76,60	348,10	16	0,0008639
809064	FA	04/PA	30/10/2015	14/12/2015	09/01/2016	25/01/2016	207,65	37,44	170,21	16	0,0004224
809064	FA	02/PA	30/09/2015	15/12/2015	09/01/2016	25/01/2016	1.801,94	324,94	1.477,00	16	0,0036657
300226	FA	276	10/12/2015	14/12/2015	10/01/2016	25/01/2016	979,66	176,66	803,00	15	0,0018684
701555	FA	07 PA	12/12/2015	16/12/2015	11/01/2016	25/01/2016	4.270,00	770,00	3.500,00	14	0,0076007
701555	FA	06 PA	12/12/2015	14/12/2015	11/01/2016	25/01/2016	1.168,03	210,63	957,40	14	0,0020791
701555	FA	08 PA	12/12/2015	14/12/2015	11/01/2016	25/01/2016	12.200,00	2.200,00	10.000,00	14	0,0217162
700282	FA	14	30/11/2015	14/12/2015	13/01/2016	25/01/2016	348,36	62,82	285,54	12	0,0005315
606398	FA	14-2015-FATT PA	30/11/2015	17/12/2015	13/01/2016	25/01/2016	12.548,31	2.262,81	10.285,50	12	0,0191453
700215	FA	5-2015	14/12/2015	14/12/2015	13/01/2016	25/01/2016	2.254,56	406,56	1.848,00	12	0,0034398
809495	FA	8	11/12/2015	16/12/2015	13/01/2016	25/01/2016	7.290,72	1.314,72	5.976,00	12	0,0111237
700152	FA	529	17/12/2015	22/12/2015	17/01/2016	25/01/2016	1.455,22	262,42	1.192,80	8	0,0014802
702127	FA	31/E	18/12/2015	22/12/2015	17/01/2016	25/01/2016	750,00	135,25	614,75	8	0,0007629
808820	FA	30009218	18/12/2015	22/12/2015	18/01/2016	25/01/2016	4.718,74	991,15	3.727,59	7	0,0040475
808820	FA	30009219	18/12/2015	22/12/2015	18/01/2016	25/01/2016	2.388,58	500,83	1.887,75	7	0,0020497
804059	FA	8/395	30/11/2015	17/12/2015	14/01/2016	25/01/2016	461,16	83,16	378,00	11	0,0006450
804059	FA	8/396	30/11/2015	17/12/2015	14/01/2016	25/01/2016	640,00	115,41	524,59	11	0,0008951
700100	FA	06/01	11/12/2015	17/12/2015	14/01/2016	25/01/2016	298,90	53,90	245,00	11	0,0004180
700100	FA	05/01	11/12/2015	17/12/2015	14/01/2016	25/01/2016	1.756,52	316,75	1.439,77	11	0,0024566
702050	FA	15300302	30/11/2015	23/12/2015	17/01/2016	25/01/2016	9.760,00	1.760,00	8.000,00	8	0,0099274
700612	FA	6	19/12/2015	23/12/2015	18/01/2016	25/01/2016	132,98	23,98	109,00	7	0,0001184
803094	FA	28	21/12/2015	23/12/2015	21/01/2016	25/01/2016	301,47	54,36	247,11	4	0,0001533
803094	FA	31	22/12/2015	23/12/2015	21/01/2016	25/01/2016	323,74	58,38	265,36	4	0,0001646
803094	FA	30	21/12/2015	23/12/2015	21/01/2016	25/01/2016	738,34	133,14	605,20	4	0,0003755
700291	FA	4015911111	22/12/2015	28/12/2015	21/01/2016	25/01/2016	711,75	128,35	583,40	4	0,0003620
804724	FA	9/PA	22/12/2015	28/12/2015	22/01/2016	25/01/2016	10.980,00	1.980,00	9.000,00	3	0,0041881
701341	FA	A1073	22/12/2015	28/12/2015	21/01/2016	25/01/2016	4.694,80	844,80	3.840,00	4	0,0023826
809269	FA	10/EL	10/12/2015	28/12/2015	20/01/2016	25/01/2016	5.291,75	0,00	5.291,75	5	0,0041042
700215	FA	4-2015	30/11/2015	16/12/2015	13/01/2016	25/01/2016	21.445,10	3.867,15	17.577,95	12	0,0327194
809069	FA	4-2015-PA	22/12/2015	28/12/2015	22/01/2016	27/01/2016	707,60	127,60	580,00	5	0,0004498
808820	FA	30009579	23/12/2015	29/12/2015	22/01/2016	27/01/2016	4.552,45	954,05	3.598,40	5	0,0027908
803094	FA	29	21/12/2015	28/12/2015	21/01/2016	27/01/2016	167,87	30,27	137,60	6	0,0001281
700488	FA	FATTPA 98_15	20/12/2015	23/12/2015	19/01/2016	27/01/2016	861,51	0,00	861,51	8	0,0010691
700291	FA	4015911110	22/12/2015	28/12/2015	21/01/2016	27/01/2016	6.786,25	1.223,75	5.562,50	6	0,0051770
700291	FA	4015911110	22/12/2015	28/12/2015	21/01/2016	27/01/2016	5.554,86	1.001,70	4.553,16	6	0,0042376

809268	FA	122	30/11/2015	22/12/2015	13/01/2016	27/01/2016	1.469,60	265,01	1.204,59	14	0,0026159
809268	FA	122	30/11/2015	22/12/2015	13/01/2016	27/01/2016	2.416,24	435,72	1.980,52	14	0,0043009
809268	FA	122	30/11/2015	22/12/2015	13/01/2016	27/01/2016	2.958,50	533,50	2.425,00	14	0,0052662
809268	FA	122	30/11/2015	22/12/2015	13/01/2016	27/01/2016	426,03	76,83	349,20	14	0,0007583
809268	FA	122	30/11/2015	22/12/2015	13/01/2016	27/01/2016	1.123,02	202,51	920,51	14	0,0019990
809268	FA	122	30/11/2015	22/12/2015	13/01/2016	27/01/2016	85,37	15,39	69,98	14	0,0001520
809268	FA	122	30/11/2015	22/12/2015	13/01/2016	27/01/2016	295,86	53,35	242,51	14	0,0005266
809780	FA	1	11/12/2015	18/12/2015	13/01/2016	27/01/2016	610,00	110,00	500,00	14	0,0010858
702228	FA	2-2015-FATTPA	15/12/2015	17/12/2015	15/01/2016	27/01/2016	7.718,94	1.391,94	6.327,00	12	0,0117770
10	FA	4	17/12/2015	21/12/2015	17/01/2016	27/01/2016	3.416,00	616,00	2.800,00	10	0,0043432
700509	FA	2015/256/NPA2	10/12/2015	21/12/2015	16/01/2016	27/01/2016	40,00	0,00	40,00	11	0,0000683
702127	FA	32/E	18/12/2015	22/12/2015	17/01/2016	27/01/2016	307,32	55,42	251,90	10	0,0003907
606398	FA	17-2015-FATT PA	15/12/2015	21/12/2015	16/01/2016	27/01/2016	324,52	58,52	266,00	11	0,0004539
606398	FA	15-2015-FATT PA	15/12/2015	21/12/2015	16/01/2016	27/01/2016	103,70	18,70	85,00	11	0,0001450
606398	FA	15-2015-FATT PA	15/12/2015	21/12/2015	16/01/2016	27/01/2016	268,40	48,40	220,00	11	0,0003754
606398	FA	15-2015-FATT PA	15/12/2015	21/12/2015	16/01/2016	27/01/2016	75,64	13,64	62,00	11	0,0001058
606398	FA	16-2015-FATT PA	15/12/2015	21/12/2015	16/01/2016	27/01/2016	154,33	27,83	126,50	11	0,0002158
804845	FA	01/PA	22/12/2015	28/12/2015	21/01/2016	27/01/2016	1.601,13	288,73	1.312,40	6	0,0012214
700472	FA	2	23/12/2015	29/12/2015	23/01/2016	27/01/2016	1.060,18	191,18	869,00	4	0,0005392
700472	FA	3	23/12/2015	29/12/2015	23/01/2016	27/01/2016	1.073,60	193,60	880,00	4	0,0005460
809697	FA	4	17/12/2015	23/12/2015	17/01/2016	27/01/2016	331,96	59,86	272,10	10	0,0004221
809697	FA	4	17/12/2015	23/12/2015	17/01/2016	27/01/2016	460,00	82,95	377,05	10	0,0005849
700140	FA	30/66	15/12/2015	22/12/2015	15/01/2016	27/01/2016	5.263,08	949,08	4.314,00	12	0,0080300
800055	FA	540083	24/11/2015	26/11/2015	24/01/2016	27/01/2016	2.247,24	405,24	1.842,00	3	0,0008572
702127	FA	33/E	18/12/2015	22/12/2015	17/01/2016	27/01/2016	156,16	28,16	128,00	10	0,0001985
702228	FA	3-2015-FATTPA	17/12/2015	22/12/2015	16/01/2016	28/01/2016	732,00	132,00	600,00	12	0,0011168
802250	FA	27-2015	16/12/2015	29/12/2015	22/01/2016	28/01/2016	4.091,02	737,73	3.353,29	6	0,0031209
808212	FA	2-2015-FE	17/12/2015	21/12/2015	16/01/2016	28/01/2016	800,00	0,00	800,00	12	0,0014891
10	FA	3	10/12/2015	11/12/2015	09/01/2016	28/01/2016	1.030,90	185,90	845,00	19	0,0024904
700356	FA	21/04	30/11/2015	14/12/2015	08/01/2016	28/01/2016	1.463,75	68,28	1.395,47	20	0,0043292
700612	FA	7	19/12/2015	23/12/2015	18/01/2016	28/01/2016	599,37	106,46	492,91	10	0,0007646
300123	FA	5/34	16/12/2015	18/12/2015	31/01/2016	02/02/2016	491,66	88,66	403,00	2	0,0001250
305456	FA	FC-2015-4334-0	23/12/2015	29/12/2015	31/01/2016	02/02/2016	609,95	109,99	499,96	2	0,0001551
305456	FA	FC-2015-4335-0	23/12/2015	29/12/2015	31/01/2016	02/02/2016	668,51	120,55	547,96	2	0,0001700
809524	FA	612/14	22/12/2015	28/12/2015	31/01/2016	02/02/2016	694,28	125,20	569,08	2	0,0001765
804929	FA	7/154	18/12/2015	28/12/2015	31/01/2016	02/02/2016	305,00	55,00	250,00	2	0,0000776
809524	FA	580/14	18/12/2015	22/12/2015	31/01/2016	02/02/2016	150,00	27,05	122,95	2	0,0000381
809524	FA	580/14	18/12/2015	22/12/2015	31/01/2016	02/02/2016	146,94	26,50	120,44	2	0,0000374
700782	FA	176/PA	07/12/2015	11/12/2015	31/01/2016	02/02/2016	868,18	156,56	711,62	2	0,0002208
700782	FA	177/PA	07/12/2015	11/12/2015	31/01/2016	02/02/2016	1.051,55	189,62	861,93	2	0,0002674
800057	FA	6215764084	30/11/2015	09/12/2015	31/01/2016	02/02/2016	1.250,76	2,98	1.247,78	2	0,0003871
701368	FA	2	20/12/2015	23/12/2015	19/01/2016	02/02/2016	616,00	56,00	560,00	14	0,0012161
701368	FA	2	20/12/2015	23/12/2015	19/01/2016	02/02/2016	88,00	8,00	80,00	14	0,0001737
800373	FA	FATTPA 111_15	24/12/2015	28/12/2015	23/01/2016	02/02/2016	297,00	27,00	270,00	10	0,0004188
700146	FA	1500779	14/12/2015	17/12/2015	31/01/2016	02/02/2016	209,00	0,00	209,00	2	0,0000648
702281	FA	16/PA	29/12/2015	14/01/2016	28/01/2016	02/02/2016	54.117,60	5.465,24	48.652,36	5	0,0377337
702281	FA	16/PA	29/12/2015	14/01/2016	28/01/2016	02/02/2016	6.000,00	0,00	6.000,00	5	0,0046535
803421	FA	98/E	28/12/2015	30/12/2015	27/01/2016	03/02/2016	913,08	0,00	913,08	7	0,0009914
700338	FA	03/A	21/12/2015	19/01/2016	27/01/2016	03/02/2016	1.838,54	331,54	1.507,00	7	0,0016363
802413	FA	14/TPA	16/12/2015	30/12/2015	31/01/2016	03/02/2016	640,00	0,00	640,00	3	0,0002978
607380	FA	457	29/12/2015	29/12/2015	31/01/2016	03/02/2016	109,19	19,69	89,50	3	0,0000416
607380	FA	461	29/12/2015	29/12/2015	31/01/2016	03/02/2016	1.146,80	206,80	940,00	3	0,0004374
700356	FA	20/04	31/10/2015	17/11/2015	12/12/2015	03/02/2016	1.492,25	69,91	1.422,34	53	0,0116932
808964	FA	83	29/10/2015	06/11/2015	31/01/2016	03/02/2016	43,92	7,92	36,00	3	0,0000168
808964	FA	83	29/10/2015	06/11/2015	31/01/2016	03/02/2016	21,96	3,96	18,00	3	0,0000084

808964	FA	83	29/10/2015	06/11/2015	31/01/2016	03/02/2016	1.141,92	205,92	936,00	3	0,0004356
808964	FA	83	29/10/2015	06/11/2015	31/01/2016	03/02/2016	570,96	102,96	468,00	3	0,0002178
809768	FA	613PA	28/12/2015	19/01/2016	31/01/2016	03/02/2016	2.536,40	457,44	2.078,96	3	0,0009674
700146	FA	15300696	21/12/2015	23/12/2015	31/01/2016	03/02/2016	1.773,27	319,77	1.453,50	3	0,0006764
700034	FA	3000714/3	22/12/2015	28/12/2015	31/01/2016	03/02/2016	431,26	77,77	353,49	3	0,0001645
700034	FA	3000712/3	22/12/2015	28/12/2015	31/01/2016	03/02/2016	415,11	74,86	340,25	3	0,0001583
700034	FA	3000716/3	22/12/2015	28/12/2015	31/01/2016	03/02/2016	72,88	13,14	59,74	3	0,0000278
700034	FA	3000711/3	22/12/2015	28/12/2015	31/01/2016	03/02/2016	849,23	153,14	696,09	3	0,0003239
700034	FA	3000715/3	22/12/2015	28/12/2015	31/01/2016	03/02/2016	188,16	33,93	154,23	3	0,0000718
809064	FA	05/PA	29/12/2015	19/01/2016	30/01/2016	03/02/2016	6.929,60	1.249,60	5.680,00	4	0,0035242
700408	FA	40	31/12/2015	20/01/2016	30/01/2016	03/02/2016	155,47	14,13	141,34	4	0,0000877
804612	FA	153049324	02/12/2015	16/12/2015	02/01/2016	03/02/2016	77,64	14,00	63,64	32	0,0003159
700307	FA	2142846	30/11/2015	21/12/2015	06/01/2016	03/02/2016	2.928,00	528,00	2.400,00	28	0,0104238
700307	FA	1128697	30/11/2015	21/12/2015	06/01/2016	03/02/2016	2.400,00	0,00	2.400,00	28	0,0104238
604529	FA	57/A	21/12/2015	15/01/2016	21/01/2016	03/02/2016	419,22	75,60	343,62	13	0,0006929
604529	FA	57/A	21/12/2015	15/01/2016	21/01/2016	03/02/2016	1.407,66	253,84	1.153,82	13	0,0023267
604529	FA	57/A	21/12/2015	15/01/2016	21/01/2016	03/02/2016	1.098,11	198,02	900,09	13	0,0018150
806970	FA	16/2015/PA	28/12/2015	29/12/2015	28/01/2016	03/02/2016	2.064,24	372,24	1.692,00	6	0,0015747
806970	FA	16/2015/PA	28/12/2015	29/12/2015	28/01/2016	03/02/2016	821,06	148,06	673,00	6	0,0006264
700160	FA	2150175404	30/11/2015	03/12/2015	31/01/2016	03/02/2016	372,12	0,00	372,12	3	0,0001732
701469	FA	12-2015-PA	21/12/2015	28/12/2015	31/01/2016	03/02/2016	4.000,00	0,00	4.000,00	3	0,0018614
809752	FA	113688-15	19/11/2015	02/12/2015	25/12/2015	03/02/2016	549,41	99,07	450,34	40	0,0027942
809751	FA	1710	18/12/2015	23/12/2015	17/01/2016	03/02/2016	4.619,59	833,04	3.786,55	17	0,0099850
701021	FA	96/2015/PA	22/12/2015	28/12/2015	31/01/2016	03/02/2016	447,74	80,74	367,00	3	0,0001708
800373	FA	FATTPA 106_15	21/12/2015	28/12/2015	20/01/2016	04/02/2016	1.600,00	145,46	1.454,54	15	0,0033843
704750	FA	143/1	30/12/2015	19/01/2016	31/01/2016	04/02/2016	1.154,11	222,99	931,12	4	0,0005777
702098	FA	72/PA	30/12/2015	19/01/2016	31/01/2016	04/02/2016	1.776,61	277,41	1.499,20	4	0,0009302
702098	FA	77/PA	31/12/2015	19/01/2016	31/01/2016	04/02/2016	24,40	4,40	20,00	4	0,0000124
807664	FA	349098007	17/12/2015	19/01/2016	29/01/2016	04/02/2016	402,60	72,60	330,00	6	0,0003071
804612	FA	160143468	02/01/2016	20/01/2016	01/02/2016	04/02/2016	486,78	87,78	399,00	3	0,0001857
700307	FA	0002146094	28/12/2015	19/01/2016	31/01/2016	04/02/2016	8.540,00	1.540,00	7.000,00	4	0,0043432
806949	FA	E-214	31/12/2015	19/01/2016	31/01/2016	04/02/2016	1.076,69	194,16	882,53	4	0,0005476
700027	FA	15	18/12/2015	22/12/2015	31/01/2016	04/02/2016	293,67	52,96	240,71	4	0,0001494
700027	FA	15	18/12/2015	22/12/2015	31/01/2016	04/02/2016	53,60	9,67	43,93	4	0,0000273
700027	FA	15	18/12/2015	22/12/2015	31/01/2016	04/02/2016	756,71	136,45	620,26	4	0,0003848
806949	FA	E-208	30/12/2015	19/01/2016	31/01/2016	04/02/2016	1.293,20	233,20	1.060,00	4	0,0006577
103431	FA	FATTPA 22_15	31/12/2015	20/01/2016	03/02/2016	04/02/2016	200,91	36,23	164,68	1	0,0000255
807922	FA	00007/05	30/11/2015	20/01/2016	04/02/2016	09/02/2016	97,60	17,60	80,00	5	0,0000520
607380	FA	462	30/12/2015	19/01/2016	31/01/2016	09/02/2016	402,60	72,60	330,00	9	0,0004607
700048	FA	FATTPA 41_15	30/12/2015	19/01/2016	29/01/2016	09/02/2016	1.365,12	246,17	1.118,95	11	0,0019092
807949	FA	127/02	17/12/2015	29/12/2015	31/01/2016	09/02/2016	3.432,12	618,91	2.813,21	9	0,0039274
807949	FA	126/02	17/12/2015	29/12/2015	31/01/2016	09/02/2016	150,98	52,64	98,34	9	0,0001373
807949	FA	127/02	17/12/2015	29/12/2015	31/01/2016	09/02/2016	211,37	38,12	173,25	9	0,0002419
807949	FA	127/02	17/12/2015	29/12/2015	31/01/2016	09/02/2016	211,37	38,12	173,25	9	0,0002419
807949	FA	127/02	17/12/2015	29/12/2015	31/01/2016	09/02/2016	211,37	38,12	173,25	9	0,0002419
807949	FA	127/02	17/12/2015	29/12/2015	31/01/2016	09/02/2016	422,74	76,23	346,51	9	0,0004837
807949	FA	127/02	17/12/2015	29/12/2015	31/01/2016	09/02/2016	211,37	38,12	173,25	9	0,0002419
807949	FA	127/02	17/12/2015	29/12/2015	31/01/2016	09/02/2016	664,29	119,79	544,50	9	0,0007601
807949	FA	127/02	17/12/2015	29/12/2015	31/01/2016	09/02/2016	150,98	27,21	123,77	9	0,0001728
807949	FA	127/02	17/12/2015	29/12/2015	31/01/2016	09/02/2016	543,51	98,01	445,50	9	0,0006219
807949	FA	127/02	17/12/2015	29/12/2015	31/01/2016	09/02/2016	775,01	139,76	635,25	9	0,0008868
807949	FA	126/02	17/12/2015	29/12/2015	31/01/2016	09/02/2016	140,91	0,00	140,91	9	0,0001967
700310	FA	5/959	15/12/2015	17/12/2015	31/01/2016	09/02/2016	498,25	89,85	408,40	9	0,0005701
700310	FA	5/959	15/12/2015	17/12/2015	31/01/2016	09/02/2016	1.193,77	215,27	978,50	9	0,0013660
700310	FA	5/959	15/12/2015	17/12/2015	31/01/2016	09/02/2016	238,75	43,05	195,70	9	0,0002732

700310	FA	5/959	15/12/2015	17/12/2015	31/01/2016	09/02/2016	566,21	105,71	480,50	9	0,0006708
700310	FA	5/959	15/12/2015	17/12/2015	31/01/2016	09/02/2016	251,32	45,32	206,00	9	0,0002876
802912	FA	3610008146	08/01/2016	22/01/2016	08/02/2016	10/02/2016	1,57	0,28	1,29	2	0,0000004
804391	FA	93298868	17/12/2015	22/12/2015	17/01/2016	10/02/2016	323,30	58,30	265,00	24	0,0009865
800055	FA	540092	29/12/2015	19/01/2016	29/01/2016	24/02/2016	2.403,41	433,40	1.970,01	26	0,0079451
808915	FA	01/PA	31/10/2015	09/12/2015	03/01/2016	09/03/2016	2.000,00	360,60	1.639,40	66	0,0167836
701099	FA	2016E000000486	19/01/2016	10/02/2016	18/02/2016	16/03/2016	63,44	11,44	52,00	27	0,0002178
701099	FA	2016E000000486	19/01/2016	10/02/2016	18/02/2016	16/03/2016	296,46	53,46	243,00	27	0,0010177
701099	FA	2016E000000486	19/01/2016	10/02/2016	18/02/2016	16/03/2016	54,90	9,90	45,00	27	0,0001885
701099	FA	2016E000000486	19/01/2016	10/02/2016	18/02/2016	16/03/2016	80,52	14,52	66,00	27	0,0002764
701099	FA	2016E000000486	19/01/2016	10/02/2016	18/02/2016	16/03/2016	252,54	45,54	207,00	27	0,0008669
701099	FA	2016E000000486	19/01/2016	10/02/2016	18/02/2016	16/03/2016	14,64	2,64	12,00	27	0,0000503
701099	FA	2016E000000486	19/01/2016	10/02/2016	18/02/2016	16/03/2016	25,62	4,62	21,00	27	0,0000880
704248	FA	8C00019631	12/01/2016	09/02/2016	15/02/2016	07/04/2016	63,03	11,36	51,67	52	0,0004168
704248	FA	8C00019631	12/01/2016	09/02/2016	15/02/2016	07/04/2016	101,08	18,23	82,85	52	0,0006683
704248	FA	8C00019881	12/01/2016	09/02/2016	15/02/2016	07/04/2016	6,10	1,10	5,00	52	0,0000403
704248	FA	8C00021346	12/01/2016	09/02/2016	15/02/2016	07/04/2016	6,89	1,24	5,65	52	0,0000456
704248	FA	4220416800003944	12/01/2016	09/02/2016	15/02/2016	07/04/2016	12,20	2,20	10,00	52	0,0000807
704248	FA	8C00021138	12/01/2016	09/02/2016	15/02/2016	07/04/2016	6,22	1,12	5,10	52	0,0000411
704248	FA	8C00020479	12/01/2016	09/02/2016	15/02/2016	07/04/2016	7,80	1,41	6,39	52	0,0000515
704248	FA	8C00021791	12/01/2016	09/02/2016	15/02/2016	07/04/2016	449,33	81,03	368,30	52	0,0029707
704248	FA	8C00021346	12/01/2016	09/02/2016	15/02/2016	07/04/2016	121,73	21,95	99,78	52	0,0008048
704248	FA	4220416800003944	12/01/2016	09/02/2016	15/02/2016	07/04/2016	87,67	15,81	71,86	52	0,0005796
704248	FA	8C00021138	12/01/2016	09/02/2016	15/02/2016	07/04/2016	60,76	10,96	49,80	52	0,0004017
704248	FA	8C00020479	12/01/2016	09/02/2016	15/02/2016	07/04/2016	60,75	10,95	49,80	52	0,0004017
704248	FA	8C00019881	12/01/2016	09/02/2016	15/02/2016	07/04/2016	60,76	10,96	49,80	52	0,0004017
704248	FA	8C00021791	12/01/2016	09/02/2016	15/02/2016	07/04/2016	1.076,04	194,04	882,00	52	0,0071142
704248	FA	8C00020711	12/01/2016	09/02/2016	15/02/2016	07/04/2016	25,19	4,54	20,65	52	0,0001666
704248	FA	8C00020711	12/01/2016	09/02/2016	15/02/2016	07/04/2016	60,76	10,96	49,80	52	0,0004017
704248	FA	8C00019265	12/01/2016	09/02/2016	15/02/2016	07/04/2016	32,49	5,86	26,63	52	0,0002148
704248	FA	8C00019265	12/01/2016	09/02/2016	15/02/2016	07/04/2016	142,08	25,62	116,46	52	0,0009394
704248	FA	8C00020846	12/01/2016	09/02/2016	15/02/2016	07/04/2016	6,25	1,13	5,12	52	0,0000413
704248	FA	8C00021700	12/01/2016	09/02/2016	15/02/2016	07/04/2016	22,53	4,06	18,47	52	0,0001490
704248	FA	8C00021700	12/01/2016	09/02/2016	15/02/2016	07/04/2016	101,73	18,35	83,38	52	0,0008725
704248	FA	8C00020846	12/01/2016	09/02/2016	15/02/2016	07/04/2016	60,75	10,95	49,80	52	0,0004017
704248	FA	8C00019498	12/01/2016	09/02/2016	15/02/2016	07/04/2016	15,53	2,80	12,73	52	0,0001027
704248	FA	8C00019498	12/01/2016	09/02/2016	15/02/2016	07/04/2016	103,75	18,71	85,04	52	0,0006859
704248	FA	8C00019914	12/01/2016	09/02/2016	15/02/2016	07/04/2016	18,02	3,25	14,77	52	0,0001191
704248	FA	8C00019914	12/01/2016	09/02/2016	15/02/2016	07/04/2016	66,42	11,98	54,44	52	0,0004391
704248	FA	8C00021787	12/01/2016	09/02/2016	15/02/2016	07/04/2016	52,61	9,37	43,24	52	0,0003488
704248	FA	8C00295832	09/11/2015	30/11/2015	15/12/2015	07/04/2016	88,72	16,00	72,72	114	0,0012859
704248	FA	8C00021787	12/01/2016	09/02/2016	15/02/2016	07/04/2016	138,34	24,63	113,71	52	0,0009172
704248	FA	8C00021804	12/01/2016	09/02/2016	15/02/2016	07/04/2016	73,11	12,85	60,26	52	0,0004861
704248	FA	8C00020276	12/01/2016	09/02/2016	15/02/2016	07/04/2016	6,12	1,10	5,02	52	0,0000405
704248	FA	8C00020242	12/01/2016	09/02/2016	15/02/2016	07/04/2016	12,20	2,20	10,00	52	0,0000807
704248	FA	8C00020242	12/01/2016	09/02/2016	15/02/2016	07/04/2016	101,09	18,23	82,86	52	0,0006683
704248	FA	8C00020276	12/01/2016	09/02/2016	15/02/2016	07/04/2016	60,76	10,96	49,80	52	0,0004017
804612	FA	160369638	02/02/2016	10/02/2016	06/03/2016	09/03/2016	87,72	15,82	71,90	3	0,0000335
700341	FA	731	31/12/2015	21/01/2016	07/02/2016	15/03/2016	328,91	59,31	269,60	37	0,0015473
809601	FA	01E/2015	29/12/2015	22/01/2016	11/02/2016	15/03/2016	311,10	50,00	261,10	33	0,0013365
503808	FA	2016-PAE-0000143	10/02/2016	01/03/2016	14/03/2016	17/03/2016	122,00	22,04	99,96	3	0,0000465
503808	FA	2016-PAE-0000069	21/01/2016	07/03/2016	14/03/2016	17/03/2016	410,00	73,76	336,24	3	0,0001565
503808	FA	2016-PAE-0000137	10/02/2016	01/03/2016	14/03/2016	17/03/2016	234,00	42,22	191,78	3	0,0000892
503808	FA	2016-PAE-0000139	10/02/2016	01/03/2016	14/03/2016	17/03/2016	569,00	102,62	466,38	3	0,0002170
503808	FA	2016-PAE-0000133	10/02/2016	01/03/2016	14/03/2016	17/03/2016	381,00	68,72	312,28	3	0,0001453

503808	FA	2016-PAE-0000136	10/02/2016	01/03/2016	14/03/2016	17/03/2016	695,00	125,25	569,75	3	0,0002651
503808	FA	2016-PAE-0000138	10/02/2016	01/03/2016	14/03/2016	17/03/2016	375,00	67,74	307,26	3	0,0001430
503808	FA	2016-PAE-0000135	10/02/2016	01/03/2016	14/03/2016	17/03/2016	49,00	8,75	40,25	3	0,0000187
503808	FA	2016-PAE-0000075	21/01/2016	08/03/2016	14/03/2016	17/03/2016	125,00	22,64	102,36	3	0,0000476
503808	FA	2016-PAE-0000134	10/02/2016	01/03/2016	14/03/2016	17/03/2016	287,00	51,66	235,34	3	0,0001095
700509	FA	2016/18/VPA1	31/01/2016	18/02/2016	13/03/2016	24/03/2016	4.300,50	775,50	3.525,00	11	0,0060146
700044	FA	41-22	29/01/2016	04/02/2016	28/02/2016	24/03/2016	124,44	22,44	102,00	25	0,0003955
704750	FA	15/1	15/02/2016	22/02/2016	19/03/2016	24/03/2016	1.704,36	330,00	1.374,36	5	0,0010659
704750	FA	14/1	08/02/2016	17/02/2016	13/03/2016	24/03/2016	1.081,69	209,22	872,47	11	0,0014887
809269	FA	11EL	30/12/2015	25/01/2016	17/02/2016	24/03/2016	1.848,30	0,00	1.848,30	36	0,0103212
700341	FA	41	31/01/2016	08/02/2016	02/03/2016	30/03/2016	926,66	167,10	759,56	28	0,0032990
604529	FA	25/P1	22/02/2016	09/03/2016	27/03/2016	30/03/2016	15,50	2,57	12,93	3	0,0000060
604529	FA	25/P1	22/02/2016	09/03/2016	27/03/2016	30/03/2016	8,46	1,40	7,06	3	0,0000033
604529	FA	25/P1	22/02/2016	09/03/2016	27/03/2016	30/03/2016	2,84	0,47	2,37	3	0,0000011
604529	FA	25/P1	22/02/2016	09/03/2016	27/03/2016	30/03/2016	187,33	31,01	156,32	3	0,0000727
604529	FA	25/P1	22/02/2016	09/03/2016	27/03/2016	30/03/2016	453,62	75,07	378,55	3	0,0001762
808571	FA	3PA	29/02/2016	04/03/2016	01/04/2016	04/04/2016	5.406,26	0,00	5.406,26	3	0,0025158
95	FA	000001-2016-PA	26/02/2016	23/03/2016	02/04/2016	04/04/2016	6.911,30	1.246,30	5.665,00	2	0,0017575
700307	FA	0004500223	31/01/2016	03/03/2016	09/03/2016	07/04/2016	140,00	0,00	140,00	29	0,0008298
20	FA	1	10/02/2016	15/02/2016	12/03/2016	07/04/2016	3.902,00	0,00	3.902,00	26	0,0157368
701341	FA	A300	08/03/2016	24/03/2016	07/04/2016	12/04/2016	1.284,66	231,66	1.053,00	5	0,0008167
305456	FA	FC-2016-0000320-0	15/02/2016	22/02/2016	31/03/2016	14/04/2016	256,20	46,20	210,00	14	0,0004560
702643	FA	00002/PA	16/03/2016	23/03/2016	15/04/2016	19/04/2016	2.230,40	402,20	1.828,20	4	0,0011343
704602	FA	2016FE000008	31/03/2016	06/04/2016	30/04/2016	02/05/2016	24.216,51	4.366,91	19.849,60	2	0,0061580
99	FA	70PA	22/03/2016	15/04/2016	06/05/2016	10/05/2016	206,00	0,00	206,00	4	0,0001278
700098	FA	916006	29/03/2016	15/04/2016	08/05/2016	10/05/2016	873,66	58,81	814,85	2	0,0002528
700356	FA	00001/04	30/01/2016	08/02/2016	03/03/2016	10/05/2016	1.243,40	56,39	1.187,01	68	0,0125204
704245	FA	E18/2016	11/04/2016	05/05/2016	11/05/2016	12/05/2016	7.466,40	1.200,00	6.266,40	1	0,0009720
503808	FA	2016-PAE-0000218	14/03/2016	28/04/2016	11/04/2016	18/05/2016	325,00	58,61	266,39	37	0,0015289
503808	FA	2016-PAE-0000232	14/03/2016	29/04/2016	11/04/2016	18/05/2016	177,00	31,90	145,10	37	0,0008328
503808	FA	2016-PAE-0000220	14/03/2016	27/04/2016	11/04/2016	18/05/2016	78,00	7,13	70,87	37	0,0004067
503808	FA	2016-PAE-0000233	14/03/2016	03/05/2016	11/04/2016	18/05/2016	86,00	15,51	70,49	37	0,0004046
503808	FA	2016-PAE-0000219	14/03/2016	28/04/2016	11/04/2016	18/05/2016	363,00	65,68	297,42	37	0,0017070
503808	FA	2016-PAE-0000223	14/03/2016	27/04/2016	11/04/2016	18/05/2016	95,00	17,01	77,99	37	0,0004476
503808	FA	2016-PAE-0000244	14/03/2016	03/05/2016	11/04/2016	18/05/2016	63,00	11,44	51,56	37	0,0002959
503808	FA	2016-PAE-0000231	14/03/2016	03/05/2016	11/04/2016	18/05/2016	52,00	9,28	42,72	37	0,0002452
503808	FA	2016-PAE-0000230	14/03/2016	29/04/2016	11/04/2016	18/05/2016	299,00	54,02	244,98	37	0,0014060
503808	FA	2016-PAE-0000221	14/03/2016	22/04/2016	11/04/2016	18/05/2016	100,00	18,05	81,95	37	0,0004703
503808	FA	2016-PAE-0000243	14/03/2016	29/04/2016	11/04/2016	18/05/2016	185,00	33,30	151,70	37	0,0008706
503808	FA	2016-PAE-0000227	14/03/2016	27/04/2016	11/04/2016	18/05/2016	79,00	14,20	64,80	37	0,0003719
503808	FA	2016-PAE-0000228	14/03/2016	29/04/2016	11/04/2016	18/05/2016	77,00	13,82	63,18	37	0,0003626
503808	FA	2016-PAE-0000241	14/03/2016	05/05/2016	11/04/2016	18/05/2016	535,00	96,47	438,53	37	0,0025168
503808	FA	2016-PAE-0000229	14/03/2016	29/04/2016	11/04/2016	18/05/2016	684,00	123,38	560,62	37	0,0032176
503808	FA	2016-PAE-0000225	14/03/2016	03/05/2016	11/04/2016	18/05/2016	1.513,00	272,83	1.240,17	37	0,0071177
503808	FA	2016-PAE-0000263	14/03/2016	29/04/2016	11/04/2016	18/05/2016	242,00	43,59	198,41	37	0,0011387
503808	FA	2016-PAE-0000266	14/03/2016	06/05/2016	11/04/2016	18/05/2016	75,00	13,68	61,42	37	0,0003525
503808	FA	2016-PAE-0000237	14/03/2016	27/04/2016	11/04/2016	18/05/2016	1.117,00	201,48	915,52	37	0,0052544
503808	FA	2016-PAE-0000226	14/03/2016	03/05/2016	11/04/2016	18/05/2016	1.787,00	322,21	1.464,79	37	0,0084068
503808	FA	2016-PAE-0000242	14/03/2016	29/04/2016	11/04/2016	18/05/2016	251,00	45,37	205,63	37	0,0011602
503808	FA	2016-PAE-0000239	14/03/2016	05/05/2016	11/04/2016	18/05/2016	614,00	110,68	503,32	37	0,0028887
503808	FA	2016-PAE-0000238	14/03/2016	29/04/2016	11/04/2016	18/05/2016	1.426,00	257,21	1.168,79	37	0,0067080
503808	FA	2016-PAE-0000240	14/03/2016	05/05/2016	11/04/2016	18/05/2016	372,00	67,21	304,79	37	0,0017493
503808	FA	2016-PAE-0000235	14/03/2016	06/05/2016	11/04/2016	18/05/2016	255,00	45,99	209,01	37	0,0011996
503808	FA	2016-PAE-0000224	14/03/2016	03/05/2016	11/04/2016	18/05/2016	221,00	39,82	181,18	37	0,0010398
503808	FA	2016-PAE-0000285	14/03/2016	27/04/2016	11/04/2016	18/05/2016	166,00	29,94	136,06	37	0,0007809

503808	FA	2016-PAE-0000222	14/03/2016	22/04/2016	11/04/2016	18/05/2016	76,00	13,73	62,27	37	0,0003574
503808	FA	2016-PAE-0000264	14/03/2016	27/04/2016	11/04/2016	18/05/2016	68,00	12,21	55,79	37	0,0003202
503808	FA	2016-PAE-0000236	14/03/2016	03/05/2016	11/04/2016	18/05/2016	243,00	43,87	199,13	37	0,0011429
503808	FA	2016-PAE-0000234	14/03/2016	28/04/2016	11/04/2016	18/05/2016	130,00	23,45	106,55	37	0,0006115
503808	FA	2016-PAE-0000284	13/04/2016	06/05/2016	09/05/2016	18/05/2016	202,00	36,40	165,60	9	0,0002312
503808	FA	2016-PAE-0000286	13/04/2016	27/04/2016	09/05/2016	18/05/2016	495,00	89,32	405,68	9	0,0005863
503808	FA	2016-PAE-0000290	13/04/2016	28/04/2016	09/05/2016	18/05/2016	122,00	22,00	100,00	9	0,0001396
503808	FA	2016-PAE-0000280	13/04/2016	27/04/2016	09/05/2016	18/05/2016	306,00	55,06	250,94	9	0,0003503
503808	FA	2016-PAE-0000283	13/04/2016	22/04/2016	09/05/2016	18/05/2016	600,00	108,14	491,86	9	0,0006867
503808	FA	2016-PAE-0000285	13/04/2016	05/05/2016	09/05/2016	18/05/2016	332,00	59,84	272,16	9	0,0003799
503808	FA	2016-PAE-0000282	13/04/2016	28/04/2016	09/05/2016	18/05/2016	138,00	24,72	113,28	9	0,0001581
503808	FA	2016-PAE-0000281	13/04/2016	03/05/2016	09/05/2016	18/05/2016	552,00	99,42	452,58	9	0,0006318
700188	FA	3316000776	31/03/2016	17/05/2016	30/05/2016	31/05/2016	597,80	107,80	490,00	1	0,0000760
700188	FA	3316000776	31/03/2016	17/05/2016	30/05/2016	31/05/2016	576,45	103,95	472,50	1	0,0000733
700782	FA	65/PA	25/03/2016	26/04/2016	15/05/2016	31/05/2016	1.520,18	274,13	1.246,05	16	0,0030925
704248	FA	8C00068939	08/03/2016	01/06/2016	15/04/2016	01/06/2016	60,87	10,98	49,89	47	0,0003637
808956	FA	24	09/03/2015	27/05/2016	08/04/2015	06/06/2016	463,60	83,60	380,00	425	0,0250512
808956	FA	24	09/03/2015	27/05/2016	08/04/2015	06/06/2016	451,40	81,40	370,00	425	0,0243919
808956	FA	24	09/03/2015	27/05/2016	08/04/2015	06/06/2016	402,60	72,60	330,00	425	0,0217550
800435	FA	69 PA	05/05/2016	17/05/2016	04/06/2016	06/06/2016	1.464,00	264,00	1.200,00	2	0,0003723
145	FA	PA 000008	16/04/2016	13/05/2016	19/05/2016	08/06/2016	173,40	31,27	142,13	20	0,0004409
406310	FA	11	04/11/2011	05/03/2012	31/03/2012	08/06/2016	1.925,00	0,00	1.925,00	1530	0,4568544
141	FA	2160126505	31/05/2016	10/06/2016	02/07/2016	04/07/2016	323,68	0,00	323,68	2	0,0001004
157	FA	108	31/05/2016	13/06/2016	03/07/2016	06/07/2016	990,40	178,60	811,80	3	0,0003778
704248	FA	6820160505001814	26/05/2016	20/06/2016	25/06/2016	07/07/2016	70,24	12,59	57,65	12	0,0001073
704248	FA	6820160505001815	26/05/2016	20/06/2016	25/06/2016	07/07/2016	60,91	10,96	49,95	12	0,0000930
804612	FA	161254099	03/06/2016	20/06/2016	03/07/2016	11/07/2016	87,72	15,82	71,90	8	0,0000892
700294	FA	0051514063	30/05/2016	13/06/2016	09/07/2016	11/07/2016	875,33	143,33	732,00	2	0,0002271
700294	FA	0051514064	30/05/2016	13/06/2016	09/07/2016	11/07/2016	2.088,86	295,10	1.793,76	2	0,0005565
700160	FA	2150153948	30/09/2015	10/08/2016	02/07/2016	12/07/2016	81,83	0,00	81,83	10	0,0001269
800031	FA	5153	09/03/2016	08/04/2016	20/04/2016	12/07/2016	1.360,19	0,00	1.360,19	83	0,0175119
800031	FA	5159	09/03/2016	08/04/2016	20/04/2016	12/07/2016	52,55	0,00	52,55	83	0,0006766
800031	FA	5154	09/03/2016	08/04/2016	20/04/2016	12/07/2016	231,88	0,00	231,88	83	0,0029854
800031	FA	5156	09/03/2016	08/04/2016	20/04/2016	12/07/2016	82,02	0,00	82,02	83	0,0010580
800031	FA	5160	09/03/2016	08/04/2016	20/04/2016	12/07/2016	23,09	0,00	23,09	83	0,0002973
800031	FA	5163	09/03/2016	08/04/2016	20/04/2016	12/07/2016	210,11	0,00	210,11	83	0,0027051
800031	FA	5162	09/03/2016	08/04/2016	20/04/2016	12/07/2016	75,61	0,00	75,61	83	0,0009734
800031	FA	5161	09/03/2016	08/04/2016	20/04/2016	12/07/2016	22,52	0,00	22,52	83	0,0002899
800031	FA	5164	09/03/2016	08/04/2016	20/04/2016	12/07/2016	69,20	0,00	69,20	83	0,0008909
800031	FA	5178	09/03/2016	08/04/2016	20/04/2016	12/07/2016	96,10	0,00	96,10	83	0,0012372
800031	FA	5165	09/03/2016	08/04/2016	20/04/2016	12/07/2016	99,95	0,00	99,95	83	0,0012868
800031	FA	5175	09/03/2016	08/04/2016	20/04/2016	12/07/2016	57,67	0,00	57,67	83	0,0007425
800031	FA	5167	09/03/2016	08/04/2016	20/04/2016	12/07/2016	33,78	0,00	33,78	83	0,0004349
800031	FA	5176	09/03/2016	08/04/2016	20/04/2016	12/07/2016	26,55	0,00	26,55	83	0,0003418
800031	FA	5170	09/03/2016	08/04/2016	20/04/2016	12/07/2016	61,51	0,00	61,51	83	0,0007919
800031	FA	5189	09/03/2016	08/04/2016	20/04/2016	12/07/2016	21,74	0,00	21,74	83	0,0002799
800031	FA	5181	09/03/2016	08/04/2016	20/04/2016	12/07/2016	567,26	0,00	567,26	83	0,0073032
800031	FA	5196	09/03/2016	08/04/2016	20/04/2016	12/07/2016	6,84	0,00	6,84	83	0,0000881
800031	FA	5179	09/03/2016	08/04/2016	20/04/2016	12/07/2016	25,65	0,00	25,65	83	0,0003302
800031	FA	5195	09/03/2016	08/04/2016	20/04/2016	12/07/2016	119,16	0,00	119,16	83	0,0015341
800031	FA	5190	09/03/2016	08/04/2016	20/04/2016	12/07/2016	74,33	0,00	74,33	83	0,0009570
800031	FA	5183	09/03/2016	08/04/2016	20/04/2016	12/07/2016	28,22	0,00	28,22	83	0,0003633
800031	FA	5182	09/03/2016	08/04/2016	20/04/2016	12/07/2016	148,62	0,00	148,62	83	0,0019134
800031	FA	5166	09/03/2016	08/04/2016	20/04/2016	12/07/2016	142,22	0,00	142,22	83	0,0018310
800031	FA	5192	09/03/2016	08/04/2016	20/04/2016	12/07/2016	116,60	0,00	116,60	83	0,0015012

800031	FA	5180	09/03/2016	08/04/2016	20/04/2016	12/07/2016	21,80	0,00	21,80	83	0,0002807
800031	FA	5186	09/03/2016	08/04/2016	20/04/2016	12/07/2016	1.791,81	0,00	1.791,81	83	0,0230688
800031	FA	5169	09/03/2016	08/04/2016	20/04/2016	12/07/2016	18,44	0,00	18,44	83	0,0002374
800031	FA	5193	09/03/2016	08/04/2016	20/04/2016	12/07/2016	785,24	0,00	785,24	83	0,0101097
800031	FA	5151	09/03/2016	08/04/2016	20/04/2016	12/07/2016	1.345,53	0,00	1.345,53	83	0,0173232
800031	FA	5158	09/03/2016	08/04/2016	20/04/2016	12/07/2016	207,55	0,00	207,55	83	0,0026721
800031	FA	5157	09/03/2016	08/04/2016	20/04/2016	12/07/2016	767,32	0,00	767,32	83	0,0098789
800031	FA	5185	09/03/2016	08/04/2016	20/04/2016	12/07/2016	1.161,48	0,00	1.161,48	83	0,0149536
800031	FA	5171	09/03/2016	08/04/2016	20/04/2016	12/07/2016	677,94	0,00	677,94	83	0,0087282
800031	FA	5168	09/03/2016	08/04/2016	20/04/2016	12/07/2016	1.801,59	0,00	1.801,59	83	0,0231947
800031	FA	5150	09/03/2016	08/04/2016	20/04/2016	12/07/2016	510,42	0,00	510,42	83	0,0065715
800031	FA	5152	09/03/2016	08/04/2016	20/04/2016	12/07/2016	2.150,15	0,00	2.150,15	83	0,0276823
800031	FA	5155	09/03/2016	08/04/2016	20/04/2016	12/07/2016	133,24	0,00	133,24	83	0,0017154
800031	FA	5188	09/03/2016	08/04/2016	20/04/2016	12/07/2016	116,60	0,00	116,60	83	0,0015012
800031	FA	5172	09/03/2016	08/04/2016	20/04/2016	12/07/2016	20,53	0,00	20,53	83	0,0002643
800031	FA	5177	09/03/2016	08/04/2016	20/04/2016	12/07/2016	101,22	0,00	101,22	83	0,0013032
800031	FA	5194	09/03/2016	08/04/2016	20/04/2016	12/07/2016	38,47	0,00	38,47	83	0,0004953
800031	FA	5174	09/03/2016	08/04/2016	20/04/2016	12/07/2016	144,78	0,00	144,78	83	0,0018640
800031	FA	5187	09/03/2016	08/04/2016	20/04/2016	12/07/2016	1.381,37	0,00	1.381,37	83	0,0177846
800031	FA	5197	09/03/2016	08/04/2016	20/04/2016	12/07/2016	2,98	0,00	2,98	83	0,0000384
800031	FA	5184	09/03/2016	08/04/2016	20/04/2016	12/07/2016	123,00	0,00	123,00	83	0,0015836
800031	FA	5191	09/03/2016	08/04/2016	20/04/2016	12/07/2016	344,40	0,00	344,40	83	0,0044340
800031	FA	5173	09/03/2016	08/04/2016	20/04/2016	12/07/2016	20,53	0,00	20,53	83	0,0002643
809753	FA	5/PA/2016	08/06/2016	23/06/2016	22/07/2016	25/07/2016	5.912,18	0,00	5.912,18	3	0,0027512
503808	FA	2015-PAV0000001	10/06/2015	20/06/2016	15/07/2016	03/08/2016	49,66	6,07	43,59	19	0,0001285
503808	FA	2015-PAV-0000002	16/06/2015	20/06/2016	15/07/2016	03/08/2016	2.892,17	518,65	2.373,52	19	0,0069952
503808	FA	2015-PAV-0000011	09/12/2015	22/06/2016	17/07/2016	03/08/2016	1.515,50	273,29	1.242,21	17	0,0032757
700408	FA	26	30/06/2016	08/07/2016	02/08/2016	03/08/2016	274,63	24,97	249,66	1	0,0000387
214	FA	FATTPA 15_16	11/07/2016	27/07/2016	11/08/2016	12/08/2016	1.933,70	348,70	1.585,00	1	0,0002459
808837	FA	100792	27/06/2016	15/07/2016	07/08/2016	16/08/2016	298,90	53,90	245,00	9	0,0003420
808837	FA	100792	27/06/2016	15/07/2016	07/08/2016	16/08/2016	414,80	74,80	340,00	9	0,0004747
700034	FA	3000458/3	30/06/2016	13/07/2016	31/07/2016	19/08/2016	2.206,59	397,91	1.808,68	19	0,0053305
701555	FA	03 PA	20/07/2016	25/07/2016	19/08/2016	01/09/2016	8.838,90	1.593,90	7.245,00	13	0,0146096
241	FA	2 PA	28/07/2016	04/08/2016	27/08/2016	05/09/2016	1.830,00	0,00	1.830,00	9	0,0025548
804612	FA	161711582	02/08/2016	10/08/2016	01/09/2016	05/09/2016	88,16	15,90	72,26	4	0,0000448
305456	FA	FC-2016-0002406-0	12/07/2016	25/07/2016	31/08/2016	06/09/2016	256,20	46,20	210,00	6	0,0001954
14	FA	000002-2016-PA	04/08/2016	18/08/2016	03/09/2016	12/09/2016	1.400,00	0,00	1.400,00	9	0,0019545
809524	FA	407/14	31/07/2016	06/09/2016	02/09/2016	13/09/2016	108,73	19,61	89,12	11	0,0001521
604529	FA	58/P1	01/08/2016	31/08/2016	10/09/2016	13/09/2016	84,74	14,09	70,65	3	0,0000329
604529	FA	58/P1	01/08/2016	31/08/2016	10/09/2016	13/09/2016	454,18	75,51	378,67	3	0,0001762
808576	FA	21	28/04/2014	29/04/2014	28/05/2014	15/09/2016	4.270,00	0,00	4.270,00	841	0,5570312
809052	FA	02/PA	23/08/2016	29/08/2016	22/09/2016	05/10/2016	573,16	103,36	469,80	13	0,0009474
802379	FA	2016/13/PA	01/09/2016	29/09/2016	01/10/2016	13/10/2016	7.295,60	1.150,00	6.145,60	12	0,0114393
808652	FA	FATTPA 9_16	12/09/2016	07/10/2016	12/10/2016	18/10/2016	1.353,53	213,36	1.140,17	6	0,0010611
700338	FA	04/b	15/09/2016	20/09/2016	15/10/2016	18/10/2016	1.476,69	266,29	1.210,40	3	0,0005633
806949	FA	E-180	30/09/2016	03/10/2016	31/10/2016	02/11/2016	333,91	60,21	273,70	2	0,0000849
605820	FA	FATTPA 22_16	27/09/2016	19/10/2016	27/10/2016	02/11/2016	115,90	20,90	95,00	6	0,0000884
244	FA	1	26/09/2016	29/09/2016	28/10/2016	03/11/2016	3.780,00	0,00	3.780,00	6	0,0035180
800057	FA	6216746389	31/08/2016	19/09/2016	31/10/2016	09/11/2016	602,11	0,00	602,11	9	0,0008406
700333	FA	000001-2016-FE	06/10/2016	12/10/2016	06/11/2016	09/11/2016	2.074,00	0,00	2.074,00	3	0,0009651
804812	FA	162134110	02/10/2016	11/10/2016	01/11/2016	15/11/2016	92,11	16,61	75,50	14	0,0001640
332	FA	14	30/09/2016	24/10/2016	30/10/2016	15/11/2016	2.399,97	432,78	1.967,19	16	0,0048823
141	FA	2160144711	31/08/2016	06/09/2016	31/10/2016	15/11/2016	13,30	0,00	13,30	15	0,0000309
157	FA	228	24/10/2016	26/10/2016	23/11/2016	01/12/2016	1.199,48	216,30	983,18	8	0,0012201
800292	FA	FATTPA 9_16	16/09/2016	28/10/2016	23/11/2016	01/12/2016	1.979,76	216,81	1.762,95	8	0,0021877

800292	FA	FATTPA 8_16	16/09/2016	28/10/2016	23/11/2016	01/12/2016	4.306,85	496,25	3.810,60	8	0,0047287
800292	FA	FATTPA 7_16	16/09/2016	28/10/2016	23/11/2016	01/12/2016	124,68	22,48	102,20	8	0,0001268
800292	FA	FATTPA 6_16	16/09/2016	28/10/2016	23/11/2016	01/12/2016	57,89	10,44	47,45	8	0,0000589
157	FA	223	21/10/2016	26/10/2016	23/11/2016	01/12/2016	780,80	140,80	640,00	8	0,0007942
700307	FA	0002133361	19/09/2016	22/09/2016	19/11/2016	22/11/2016	48,19	8,69	39,50	3	0,0000184
153	FA	FATTPA 37_16	08/11/2016	18/11/2016	20/11/2016	24/11/2016	79.800,00	14.390,16	65.409,84	4	0,0405844
153	FA	FATTPA 37_16	08/11/2016	18/11/2016	20/11/2016	24/11/2016	17.556,00	3.165,84	14.390,16	4	0,0089286
800292	FA	FATTPA 10_16	16/09/2016	28/10/2016	23/11/2016	02/12/2016	1.393,89	211,99	1.181,90	9	0,0016500
800292	FA	FATTPA 10_16	16/09/2016	28/10/2016	23/11/2016	02/12/2016	300,00	0,00	300,00	9	0,0004188
806970	FA	10/2016/PA	31/10/2016	08/11/2016	03/12/2016	05/12/2016	750,30	135,30	615,00	2	0,0001908
804929	FA	7/73	15/09/2016	23/11/2016	20/10/2016	12/12/2016	634,40	114,40	520,00	53	0,0042750
809514	FA	00008	04/11/2016	21/12/2016	04/12/2016	21/12/2016	1.851,84	333,94	1.517,90	17	0,0040027
804383	FA	279/FATT_EL	21/03/2016	15/04/2016	31/07/2016	22/12/2016	9.607,32	0,00	9.607,32	144	0,2145954
704428	FA	7X04047410	14/10/2016	04/11/2016	27/12/2016	30/12/2016	21,47	3,87	17,60	3	0,0000082
704428	FA	7X04047410	14/10/2016	04/11/2016	27/12/2016	30/12/2016	339,76	61,27	278,49	3	0,0001296

DATA, 25 maggio 2017

IL SINDACO

F.TO Renato Girardi

IL RESPONSABILE DEL SERVIZIO
FINANZIARIO

F.TO dott.ssa Monica Gemma

Comune di Ledro

Indicatore annuale di tempestività dei pagamenti	
art. 9 del D.P.C.M. 22 settembre 2014	
ANNO 2016	
Periodo	dal 01/01 al 31/12
% Indicatore di tempestività dalla data di scadenza alla data della distinta mandato	-2,9118

DATA, 25 maggio 2017

IL SINDACO

F.TO Renato Girardi

IL RESPONSABILE DEL SERVIZIO
FINANZIARIO

F.TO dott.ssa Monica Gemma

**INDICATORI ECONOMICO FINANZIARI E PARAMETRI
DEFICITARI**

ESERCIZIO 2016

Indicatori economico finanziari esercizio 2016

a) Indice di economicità

L'indice di economicità evidenzia l'equilibrio economico finanziario raggiunto dall'ente, in particolare indica l'indice di copertura delle spese correnti (Tit.I) e della quota capitale rimborso prestiti (Tit.III) attraverso il totale delle entrate correnti. Se l'indice di economicità ha un valore pari o maggiore di 1 esprime una capacità positiva dell'ente nella gestione corrente di bilancio. Ciò trova riscontro anche attraverso la determinazione dell'avanzo economico. Viceversa nel caso in cui il rapporto assume valori inferiori a 1 l'indice di economicità individua una situazione di squilibrio economico finanziario e quindi di disavanzo economico.

$$\frac{\text{Entrate correnti - Titolo I + Titolo II + Titolo III}}{\text{Spese correnti (Tit.I) al netto ammortamento mutui + Quota capitale rimborso mutui}} = 1,09$$

$$\frac{8.657.165,96}{7.919.909,53} = 1,09$$

b) Autonomia Finanziaria

Tale indicatore rapporta le entrate proprie dell'ente con la sommatoria delle entrate correnti, individuando così il grado di autonomia finanziaria. Un eventuale aumento della percentuale ottenuta da tale rapporto, rispetto alle rilevazioni precedenti, è da interpretare come un fenomeno positivo poiché rappresenta la capacità dell'ente di finanziare con le entrate proprie le spese correnti.

$$\frac{\text{Entrate Titolo I + Titolo III}}{\text{Entrate Titolo I + Titolo II + Titolo III}} = 74,80\%$$

$$\frac{6.475.581,55}{8.657.165,96} = 74,80\%$$

c) Autonomia impositiva (tributaria)

Esprime la provenienza tributaria delle entrate proprie, in altri termini indica in che misura le entrate correnti dipendono dalla capacità impositiva dell'ente. Il rapporto è correlato alle entrate derivanti dall'imposta sulla pubblicità e pubbliche affissioni, dall'addizionale sul consumo di energia elettrica, dal gettito ICI, dagli introiti della TOSAP e da quelli relativi alla tassa smaltimento rifiuti da atti di accertamento. L'indice esprime pertanto il grado di autofinanziamento derivante dal prelievo tributario.

$$\frac{\text{Entrate Titolo I}}{\text{Entrate Titolo I + Titolo II + Titolo III}} = 41,56\%$$

$$\frac{3.597.781,28}{8.657.165,96} = 41,56\%$$

d) Autonomia extratributaria (indice di capacità di entrate proprie)

E' complementare al precedente indicatore, indica in quale misura le entrate proprie dipendono dal corrispettivo di servizi pubblici prestati e da proventi del patrimonio disponibile.

$$\frac{\text{Entrate Titolo III}}{\text{Entrate Titolo I + Titolo II + Titolo III}} = 33,24\%$$

$$\frac{2.877.800,27}{8.657.165,96} = 33,24\%$$

e) Indicatore di dipendenza finanziaria

Tale indicatore misura l'area di entrate derivate, vale a dire che provengono da trasferimenti da parte dello Stato e di altri enti pubblici, si tratta di entrate derivanti in particolare dai trasferimenti provinciali. L'indicatore esprime il grado di dipendenza della finanza comunale da tale tipologia di entrate.

$$\frac{\text{Entrate Titolo II}}{\text{Entrate Titolo I + Titolo II + Titolo III}} = 25,20\%$$

$$\frac{2.181.584,41}{8.657.165,96} = 25,20\%$$

f) Pressione finanziaria

Indica l'incidenza media per ciascun abitante del carico fiscale e delle entrate extratributarie. popolazione considerata è quella al 31/12 dell'anno di riferimento del consuntivo.

(*)la

$$\frac{\text{Entrate Titolo I + Titolo III}}{\text{Popolazione (*)}} = 1216,53$$

$$\frac{6.475.581,55}{5.323} = 1216,53$$

g) Pressione tributaria

Rileva il carico fiscale mediamente imposto a ciascun abitante per il funzionamento dell'ente.

$$\frac{\text{Entrate Titolo I}}{\text{Popolazione}} = 675,89$$

$$\frac{3.597.781,28}{5.323} = 675,89$$

h) Trasferimenti per abitanti (intervento erariale)

Tale indice individua quanto i livelli di governo superiore trasferiscono all'Amministrazione comunale in media per abitante.

$$\frac{\text{Entrate Titolo II}}{\text{Popolazione}} = 409,84$$

$$\frac{2.181.584,41}{5.323} = 409,84$$

i) Incidenza residui attivi

Rileva la consistenza dei residui attivi (di anni precedenti e sorti nell'esercizio) sul totale degli accertamenti di competenza, individua cioè la capacità dell'ente di riscuotere le entrate. Laddove questo indicatore assume valori elevati, a parità delle altre condizioni, si preannunciano tensioni finanziarie per l'ente.

$$\frac{\text{Totale residui attivi}}{\text{Totale accertamenti di competenza}} = 48,13\%$$

$$\frac{7.660.378,60}{15.916.954,42} = 48,13\%$$

l) Incidenza residui passivi

Rileva la consistenza dei residui passivi (di anni precedenti e sorti nell'esercizio), totale dei debiti o delle obbligazioni sorte nel corso dell'esercizio e negli esercizi precedenti, sul totale degli impegni di competenza, individua cioè la capacità dell'ente di pagare le spese e quindi evidenzia la conclusione dei diversi procedimenti in atto da parte dell'Amministrazione.

$$\frac{\text{Totale residui passivi}}{\text{Totale impegni di competenza}} = 22,74\%$$

$$\frac{3.579.833,95}{15.742.918,88} = 22,74\%$$

m) Indebitamento locale pro-capite

L'indice di indebitamento locale pro-capite esprime il livello di indebitamento dell'ente per abitante.

$$\frac{\text{Residui debiti mutui}}{\text{Popolazione}} = 30,73$$

$$\frac{163.555,60}{5.323} = 30,73$$

n) Velocità riscossione entrate proprie

L'indice rapporta le riscossioni e gli accertamenti relativamente al Titolo I ed al Titolo III delle entrate. Maggiore risulta la velocità, migliore risulta la situazione finanziaria dell'ente e quindi la rapidità con cui l'ente riesce a riscuotere le entrate tributarie ed extratributarie.

$$\frac{\text{Riscossioni Titolo I + Titolo III}}{\text{Accertamenti Titolo I + Titolo III}} = 0,76$$

$$\frac{4.943.862,50}{6.475.581,55} = 0,76$$

o) Rigidità spesa corrente

Tale indicatore esprime il grado di rigidità strutturale della spesa corrente dove si colloca la spesa per il personale dipendente e la quota relativa al rimborso mutui. In particolare evidenzia la percentuale di spesa strutturale corrente rispetto al totale delle entrate correnti. La percentuale risultante evidenzia solo parzialmente i vincoli della spesa corrente poichè esistono ulteriori spese che di fatto aumentano la rigidità del bilancio.

$$\frac{\text{Spesa personale + Quote amm.to mutui}}{\text{Entrate Titolo I + Titolo II + Titolo III}} = 26,95\%$$

$$\frac{2.333.063,20}{8.657.165,96} = 26,95\%$$

p) Velocità pagamento spese correnti

Esprime la capacità dell'ente di far fronte rapidamente agli impegni assunti nell'esercizio finanziario di competenza. Rappresenta pertanto l'indice di rapidità ed efficienza dell'ente ad effettuare i pagamenti sulla base degli impegni sorti nel corso del periodo preso in considerazione.

$$\frac{\text{Pagamenti Titolo I competenza}}{\text{Impegni Titolo I competenza}} = 0,80$$

$$\frac{6.264.565,47}{7.836.210,62} = 0,80$$

q) Capacità di risparmio

L'indice di capacità di risparmio rappresenta il rapporto tra l'avanzo/disavanzo economico ed il totale delle entrate correnti. In una situazione di avanzo economico si evidenzia la percentuale delle entrate correnti che hanno contribuito alla determinazione stessa dell'avanzo.

$$\frac{\text{Situazione economica (Avanzo economico)}}{\text{Entrate correnti Titolo I + Titolo II + Titolo III}} = 8,52\%$$

$$\frac{737.256,43}{8.657.165,96} = 8,52\%$$

r) Indice di realizzo degli investimenti

L'indice di realizzo degli investimenti è dato dal rapporto tra le spese in conto capitale (Titolo II) impegnate e le previsioni definitive di bilancio relative al Titolo II della spesa. In altri termini esprime la capacità dell'ente di rispettare ed attenersi a quanto programmato a livello di investimenti.

$$\frac{\text{Spese in c/capitale (Titolo II)}}{\text{Spese in c/capitale (Titolo II) - prev.definitive}} = 58,24\%$$

$$\frac{3.176.818,89}{5.455.060,52} = 58,24\%$$

s) Rapporto dipendenti popolazione

Il rapporto dipendenti popolazione indica il numero dei dipendenti dell'Amministrazione rapportato al totale degli abitanti rilevato.

$$\frac{\text{n.dipendenti}}{\text{Popolazione}} = 0,009$$

$$\frac{49}{5.323} = 0,009$$

E' considerato solo il personale a tempo indeterminato.

COMPARAZIONE INDICATORI FINANZIARI

Si evidenziano le variazioni tendenziali degli indicatori finanziari ed economici gestionali per un'analisi ed una misurazione circa l'andamento delle grandezze rilevate con riferimento al periodo 2010 – 2016.

Descrizione		Anno 2010	Anno 2011	Anno 2012	Anno 2013	Anno 2014	Anno 2015	Anno 2016
a)	Indice economicità	1,05%	1,09%	1,02%	1,02%	1,02%	0,91%	1,09%
b)	Autonomia finanziaria	42,08%	40,04%	46,33%	60,13%	60,39%	72,30%	74,80%
c)	Autonomia impositiva (tributaria)	12,80%	13,56%	17,52%	34,62%	33,84%	43,37%	41,56%
d)	Autonomia extratributaria	29,28%	26,48%	28,80%	25,52%	26,55%	28,93%	33,24%
e)	Indicatore di dipendenza finanziaria	57,92%	59,96%	53,67%	39,87%	39,61%	27,70%	25,20%
f)	Pressione finanziaria	627,80	621,24	714,79	1035,27	1064,75	1168,62	1216,53
g)	Pressione tributaria	190,96	210,40	270,35	595,99	596,58	700,97	675,89
h)	Trasferimenti per abitanti	864,28	930,23	828,20	686,35	698,40	447,66	409,84
i)	Incidenza residui attivi	120,01%	102,41%	101,74%	98,44%	90,09%	94,66%	48,13%
l)	Incidenza residui passivi	105,13%	86,82%	83,99%	82,26%	77,65%	70,82%	22,74%
m)	Indebitamento locale pro-capite	1.091,60	894,77	698,04	510,26	345,63	41,27	30,73
n)	Velocità riscossione entrate proprie	0,61%	0,59%	0,67%	0,57%	1,03%	0,73%	0,76%
o)	Rigidità spesa corrente	42,35%	39,34%	41,64%	36,45%	33,95%	44,19%	26,95%
p)	Velocità pagamento spese correnti	0,73	0,72	0,71	0,59	0,56%	0,66%	0,80%
q)	Capacità di risparmio	4,62%	5,59%	3,59%	1,02%	0,96%	4,10%	8,52%
r)	Indice di realizzo degli investimenti	62,29%	79,36%	93,29%	78,57%	69,81%	91,04%	58,24%
s)	Rapporto dipendenti popolazione	0,009	0,010	0,010	0,010	0,009	0,009	0,009

Parametri deficitari esercizio 2016

**CERTIFICAZIONE DEI PARAMETRI OBIETTIVI PER I COMUNI
AI FINI DELL'ACCERTAMENTO DELLA CONDIZIONE DI ENTE STRUTTURALMENTE DEFICITARIO
D.M. 18 febbraio 2013 (TRIENNIO 2016-2018)**

CODICE ENTE									
2	0	4	0	8	3	0	2	1	0

COMUNE DI LEDRO

PROVINCIA DI

Trento

Approvazione rendiconto dell'esercizio 2016
Delibera n. 57 del 25/05/2017

 SI

50005

- 1) Valore negativo del risultato contabile di gestione superiore in termini di valore assoluto al 5% rispetto alle entrate correnti (a tali fini al risultato contabile si aggiunge l'avanzo di amministrazione utilizzato per le spese di investimento);
- 2) Volume dei residui attivi di nuova formazione provenienti dalla gestione di competenza e relative ai Tit. I e III, con l'esclusione delle risorse a titolo di fondo sperimentale di riequilibrio o fondo di solidarietà, superiori al 42 per cento rispetto ai valori di accertamento delle entrate dei medesimi Tit. I e III esclusi gli accertamenti delle risorse a titolo di fondo sperimentale di riequilibrio o di fondo di solidarietà
- 3) Ammontare dei residui attivi (provenienti dalla gestione residui) di cui al Tit. I e III, ad esclusione eventuali residui a titolo di fondo sperimentale di riequilibrio o fondo di solidarietà, superiore al 65 per cento, rapportata agli accertamenti della gestione competenza delle entrate dei medesimi titoli I e III, ad esclusione accertamenti a titolo di fondo sperimentale di riequilibrio o fondo di solidarietà
- 4) Volume dei residui passivi complessivi provenienti dal Tit. I superiore al 40% degli impegni della medesima spesa corrente;
- 5) Esistenza di procedimenti di esecuzione forzata superiore allo 0,5% delle spese correnti;
- 6) Volume complessivo delle spese di personale a vario titolo rapportato al volume complessivo delle entrate correnti desumibili dai Tit. I, II e III superiore al 40% per i Comuni inferiori a 5.000 ab., superiore al 39% per i Comuni da 5.000 a 29.999 ab. e superiore al 38% per i Comuni oltre i 29.999 ab. (al netto dei contributi regionali nonché di altri enti pubblici finalizzati a finanziare spese di personale, il valore dei contributi va detratto sia al numeratore che al denominatore);
- 7) Consistenza di debiti di finanziamento non assistiti da contribuzioni superiore al 150% rispetto alle entrate correnti per gli enti che presentano un risultato contabile di gestione positivo e superiore al 120% per gli enti che presentano un risultato contabile di gestione negativo (fermo restando il rispetto del limite di indebitamento di cui all'art. 204 del Tuel);
- 8) Consistenza dei debiti fuori bilancio formatisi nel corso dell'esercizio superiore all'1% rispetto ai valori di accertamento delle entrate correnti (l'indice si considera negativo ove tale soglia venga superata in tutti gli ultimi tre anni);
- 9) Eventuale esistenza al 31 dicembre di anticipazioni di tesoreria non rimborsate superiori al 5% rispetto alle entrate correnti;
- 10) Ripiano squilibri in sede di provvedimento di salvaguardia di cui all'art. 193 del Tuel riferito allo stesso esercizio con misure di alienazione di beni patrimoniali e/o avanzo di amministrazione superiore al 5% dei valori della spesa corrente.

Codice	Parametri da considerare per l'individuazione delle condizioni strutturalmente deficitarie	
	<input type="checkbox"/>	<input type="checkbox"/>
50010	<input type="checkbox"/>	<input type="checkbox"/> NO
#	<input type="checkbox"/>	<input type="checkbox"/> NO
50020	<input type="checkbox"/>	<input type="checkbox"/> NO
50030	<input type="checkbox"/>	<input type="checkbox"/> NO
50040	<input checked="" type="checkbox"/> SI	<input type="checkbox"/>
50050	<input type="checkbox"/>	<input type="checkbox"/> NO
50060	<input type="checkbox"/>	<input type="checkbox"/> NO
50070	<input type="checkbox"/>	<input type="checkbox"/> NO
50080	<input type="checkbox"/>	<input type="checkbox"/> NO
50090	<input type="checkbox"/>	<input type="checkbox"/> NO
50100	<input type="checkbox"/>	<input type="checkbox"/> NO

Si attesta che i parametri suindicati sono stati determinati in base alle risultanze amministrativo-contabili dell'ente.

Ledro, 25 maggio 2017



IL RESPONSABILE
DEL SERVIZIO FINANZIARIO

F.to dott.ssa Monica Gemma

Fondo crediti di dubbia esigibilità

Il principio contabile applicato (Allegato 4/2) concernente la contabilità finanziaria, contemplato dal D.Lgs. n. 118/2011, introduce una nuova posta contabile ovvero la costituzione obbligatoria di un Fondo crediti di dubbia esigibilità (FCDE).

Di fatto si tratta di un fondo rischi finalizzato alla salvaguardia degli equilibri di bilancio ed al rispetto dei principi di sana gestione finanziaria.

Il principio contabile al punto 3.3 stabilisce che le entrate devono essere accertate per l'intero importo, nello stesso modo devono essere accertate anche le entrate di dubbia e difficile esazione ovvero quelle entrate la cui riscossione integrale non è certa.

Per tali crediti di dubbia e difficile esazione accertati nell'esercizio è effettuato un accantonamento al Fondo crediti di dubbia esigibilità, vincolando una quota dell'avanzo di amministrazione.

Nel bilancio di previsione è stata quindi prevista e stanziata una apposita posta contabile il cui ammontare è stato determinato tenendo in considerazione il volume degli stanziamenti dei crediti inseriti nelle previsioni di bilancio, della loro natura, nonché dell'andamento che gli stessi hanno registrato negli ultimi cinque esercizi precedenti a quello di competenza attraverso la media del rapporto tra incassi e accertamenti per ciascuna tipologia di entrata.

Ai fini della quantificazione della quota di accantonamento al FCDE la norma prevede di calcolare, per ciascuna entrata che possa dar luogo a crediti di dubbia e difficile esazione, la media tra incassi in c/competenza e accertamenti degli ultimi 5 esercizi. Nel primo esercizio di adozione dei nuovi principi si fa riferimento agli incassi in conto competenza ed in conto residui.

Con riferimento alla tipologia del credito oggetto di accantonamento, la norma lascia discrezionalità all'ente di individuare le partite di entrata di dubbia e difficile esazione, non sono comunque oggetto di svalutazione crediti:

- i crediti vantati verso altre amministrazioni pubbliche;
- i crediti assistiti da fidejussione;
- le entrate tributarie che sono accertate per cassa
- le entrate riscosse da un ente per conto di un altro ente e destinate ad essere versate dall'ente beneficiario finale che è tenuto ad accantonare le entrate di dubbia e difficile esazione al fondo crediti di dubbia esigibilità.

In fase di redazione del bilancio di previsione è stata adottata la media semplice ovvero la media fra il totale incassato e totale accertato. Si evidenzia che non si è fatto ricorso alla facoltà prevista dal principio contabile che permette l'applicazione di aliquote ridotte ai fini dell'accantonamento al FCDE, pertanto la quota stanziata al fondo rischi è il valore effettivo calcolato sugli stanziamenti di previsione

Il Fondo crediti di dubbia esigibilità dell'esercizio è stato quindi determinato applicando all'importo complessivo degli stanziamenti di ciascuna delle entrate da svalutare una percentuale pari al completamento a della media individuata ed applicata per il calcolo della quota da accantonare con la possibilità di effettuare svalutazioni di importo maggiore con adeguata motivazione.

In sede di rendiconto, fin dal primo esercizio di applicazione del principio, deve essere accantonato nell'avanzo di amministrazione l'intero importo del Fondo crediti di dubbia esigibilità.

Si è provveduto quindi a verificare la congruità del Fondo crediti di dubbia esigibilità accantonata nel risultato di amministrazione, facendo riferimento all'importo complessivo dei residui attivi (sia di competenza dell'esercizio cui si riferisce il rendiconto, sia degli esercizi precedenti) quantificato nei seguenti termini:

TITOLO 1 - ENTRATE TRIBUTARIE

RISORSA	1010005	Imposta comunale sugli immobili			NOTE
CAPITOLO	10	% Accantonamento	Importo % accantonamento	Importo effettivamente accantonato	
RS	3.765,33	62,36%	2.348,06		
CP	0,00	62,36%	0,00		
TOTALE	3.765,33		2.348,06	3.765,33	

RISORSA	1010010	Imposta comunale sugli immobili da attività di liquidazione e acceramento anni precedenti			NOTE
CAPITOLO	20	% Accantonamento	Importo % accantonamento	Importo effettivamente accantonato	
RS	68.273,45	67,76%	46.262,09		
CP	0,00	67,76%	0,00		
TOTALE	68.273,45		46.262,09	68.273,45	

CAPITOLO	1010802	% Accantonamento	Importo % accantonamento	Importo effettivamente accantonato	
RS	76.086,01	67,76%	51.555,88		
CP	146,00	67,76%	98,93		
TOTALE	76.232,01		51.654,81	51.654,81	

RISORSA	1010011	Imposta municipale propria da attività di liquidazione e acceramento anni precedenti			NOTE
CAPITOLO	1010801	% Accantonamento	Importo % accantonamento	Importo effettivamente accantonato	
RS	64.520,72	97,42%	62.856,09		
CP	29.527,72	97,42%	28.765,90		
TOTALE	94.048,44		91.621,99	91.621,99	

CAPITOLO	1010811	% Accantonamento	Importo % accantonamento	Importo effettivamente accantonato	
RS	0,00	97,42%	0,00		
CP	10.645,00	97,42%	10.370,36		
TOTALE	10.645,00		10.370,36	10.370,36	

RISORSA	1010012	Tassa sui servizi indivisibili da attività di liquidazione e acceramento anno precedenti			NOTE
CAPITOLO	1010801	% Accantonamento	Importo % accantonamento	Importo effettivamente accantonato	

RS	110,00	100,00%	110,00	
CP	0,00	100,00%	0,00	
TOTALE	110,00		110,00	110,00

RISORSA	1020095	Tassa per lo smaltimento dei rifiuti			NOTE
CAPITOLO	60000/120	% Accantonamento	Importo % accantonamento	Importo effettivamente accantonato	
RS	0,00	100,00%	0,00		
CP	0,00	100,00%	0,00		
TOTALE	0,00		0,00	0,00	

CAPITOLO	70000/110	% Accantonamento	Importo % accantonamento	Importo effettivamente accantonato	
RS	17.170,19	92,84%	15.940,80		
CP	0,00	92,84%	0,00		
TOTALE	17.170,19		15.940,80	17.170,19	

CAPITOLO	1010806	% Accantonamento	Importo % accantonamento	Importo effettivamente accantonato	
RS	13.588,01	44,02%	5.981,44		
CP	0,00	44,02%	0,00		
TOTALE	13.588,01		5.981,44	5.981,44	

CAPITOLO	1012600	% Accantonamento	Importo % accantonamento	Importo effettivamente accantonato	
RS	91.096,51	21,08%	19.203,14		
CP	64.451,18	21,08%	13.586,31		importo depurato degli incassi 2017 per una quota stimata pari all'85,00%
TOTALE	155.547,69		32.789,45	59.134,56	

RISORSA	1020100	Addizionale erariale sulla tassa smaltimento rifiuti			NOTE
CAPITOLO	1010807	% Accantonamento	Importo % accantonamento	Importo effettivamente accantonato	
RS	4.146,79	50,73%	2.103,67		
CP	0,00	50,73%	0,00		

TOTALE **4.146,79** **2.103,67** **4.146,79**

TOTALE GENERALE		euro	259.182,68	312.228,93
------------------------	--	------	-------------------	-------------------

TITOLO 3 - ENTRATE EXTRA TRIBUTARIE

RISORSA	3010660	Risorse dalla gestione del Servizio: scuola materna			NOTE
CAPITOLO/I	810-811-812 3021600- 3021601- 3021602	% Accantonamento	Importo % accantonamento	Importo effettivamente accantonato	
RS	3.779,71	33,91%	1.281,70		Importo depurato da crediti v/PAT
CP	3.893,87	33,91%	1.320,41		Importo depurato da crediti v/PAT
TOTALE	7.673,58		2.602,11	5.100,12	

RISORSA	3010735	Risorse dalla gestione del Servizio: Urbanistica e gestione del territorio			NOTE
CAPITOLO/I	900	% Accantonamento	Importo % accantonamento	Importo effettivamente accantonato	
RS	49.725,01	100,00%	49.725,01		
CP	0,00	100,00%	0,00		
TOTALE	49.725,01		49.725,01	49.725,01	

RISORSA	3010750	Risorse dalla gestione del servizio acquedotto			NOTE
CAPITOLO/I	1000- 3012500	% Accantonamento	Importo % accantonamento	Importo effettivamente accantonato	
RS	51.856,33	22,37%	11.600,26		
CP	26.121,87	22,37%	5.843,46		Importo depurato per una quota stimata pari all'90,00% per incassi 2017
TOTALE	77.978,20		17.443,72	57.699,79	

RISORSA	3010755	Risorse dalla gestione del servizio di smaltimento delle acque-fognatura			NOTE
CAPITOLO/I	1010- 3012501	% Accantonamento	Importo % accantonamento	Importo effettivamente accantonato	
RS	14.699,70	17,97%	2.641,54		
CP	8.379,04	17,97%	1.505,71		Importo depurato per una quota stimata pari all'90,00% per incassi 2017
TOTALE	23.078,74		4.147,25	16.205,41	

RISORSA	3010760	Risorse dalla gestione del servizio di smaltimento delle acque-depurazione			NOTE
CAPITOLO/I	1020- 3012502	% Accantonamento	Importo % accantonamento	Importo effettivamente accantonato	
RS	60.175,36	21,02%	12.648,86		
CP	28.989,07	21,02%	6.093,50		Importo depurato per una quota stimata pari all'90,00% per incassi 2017
TOTALE	89.164,43		18.742,36	66.268,86	

RISORSA	3010775	Risorse dalla gestione del Servizio: Asilo nido e servizi per l'infanzia e per i minori			NOTE
CAPITOLO/I	3022900	% Accantonamento	Importo % accantonamento	Importo effettivamente accantonato	
RS	255,00	1,65%	4,21		
CP	7.211,60	1,65%	118,99		
TOTALE	7.466,60		123,20	373,99	

RISORSA	3010870	Altri proventi da servizi pubblici			NOTE
CAPITOLO/I	3163000	% Accantonamento	Importo % accantonamento	Importo effettivamente accantonato	
RS	1.262,58	20,62%	260,34		
CP	15.021,07	20,62%	3.097,34		
TOTALE	16.283,65		3.357,69	3.357,69	

RISORSA	3020950	Proveni dalla gestione dei fabbricati			NOTE
CAPITOLO/I	3030501	% Accantonamento	Importo % accantonamento	Importo effettivamente accantonato	
RS	0,00	3,20%	0,00		
CP	10.193,24	3,20%	326,18		
TOTALE	10.193,24		326,18	326,18	

RISORSA	3020955	Proveni dalla gestione dei terreni			NOTE
CAPITOLO/I	3030501	% Accantonamento	Importo % accantonamento	Importo effettivamente accantonato	
RS	2.542,52	18,60%	472,91		
CP	2.761,08	18,60%	513,56		
TOTALE	5.303,60		986,47	986,47	

RISORSA	3020960	Proveni dalla gestione dei boschi			NOTE
CAPITOLO/I	1280- 3010900	% Accantonamento	Importo % accantonamento	Importo effettivamente accantonato	
RS	95.913,13	30,16%	28.927,40		
CP	141.257,04	30,16%	42.603,12		
TOTALE	237.170,17		71.530,52	138.516,25	

RISORSA	3020980	Proveni dalla gestione di beni diversi			NOTE

CAPITOLO/I	1335-3033200	% Accantonamento	Importo % accantonamento	Importo effettivamente accantonato
RS	42.135,47	47,10%	19.845,81	
CP	0,00	47,10%	0,00	
TOTALE	42.135,47		19.845,81	33.751,01

RISORSA	3051410	Rimborso spese servizi diversi settore culturale - sport			NOTE
CAPITOLO/I	3161800-3161900	% Accantonamento	Importo % accantonamento	Importo effettivamente accantonato	
RS	3.065,06	47,10%	1.443,64		
CP	0,00	47,10%	0,00		
TOTALE	3.065,06		1.443,64	3.065,06	

RISORSA	3051625	Altri proventi non derivanti da servizi pubblici			NOTE
CAPITOLO/I	3160300-3160601	% Accantonamento	Importo % accantonamento	Importo effettivamente accantonato	
RS	752,62	63,82%	480,32		
CP	3.703,64	63,20%	2.340,70		
TOTALE	65,23		2.821,02	3.093,32	

TOTALE GENERALE		euro	193.094,99	378.469,18
------------------------	--	------	-------------------	-------------------

Il totale Fondo crediti di dubbia esigibilità accantonato nell'avanzo di amministrazione è pari ad euro 690.698,11.-.

Vincoli di finanza pubblica

La manovra di stabilità 2016 introduce il cosiddetto saldo di competenza potenziata che di fatto sostituisce le attuali regole del patto di stabilità interno per gli enti locali dando avvio alle disposizioni contenute nella L. n. 243/2012.

Il comma 1 dell'articolo 9 della legge 243 del 24 dicembre 2012 detta disposizioni per l'attuazione del principio del pareggio del pareggio di bilancio ai sensi del comma 6¹ dell'articolo 81 della Costituzione, in particolare recita:

“I bilanci delle regioni, dei comuni, delle provincie, delle città metropolitane e delle provincie autonome di Trento e Bolzano si considerano in equilibrio quando, sia nella fase di previsione che di rendiconto, registrano:

- a) un saldo non negativo, in termini di competenza e di cassa, tra le entrate finali e le spese finali;*
- b) un saldo non negativo, in termini di competenza e di cassa, tra entrate correnti e spese correnti incluse le quote di capitale delle rate di ammortamento mutui.”.*

È evidente il vincolo di bilancio previsto dall'ordinamento ad ogni livello del settore pubblico al fine di garantire il pareggio di parte corrente nei seguenti termini:

- pareggio complessivo: finale = spese finali;
- equilibrio di parte corrente: le previsioni di competenza relative a spese correnti sommate alle previsioni di competenza relative alle quote di capitale delle rate di ammortamento mutui e dei prestiti obbligazionari non possono essere complessivamente superiori alle previsioni di competenza dei primi tre titoli dell'entrata.

La legge di stabilità nazionale 2016, Legge n. 208 di data 28 dicembre 2015, al fine del concorso al contenimento dei saldi di finanza pubblica, detta precise disposizioni per il conseguimento del saldo non negativo in termini di competenza tra le entrate finali e le spese finali.

A livello provinciale la Legge n. 21 del 30 dicembre 2015, legge di stabilità 2016, recepisce, al comma 2 dell'articolo 16, la norma nazionale nei seguenti contenuti:

“A decorrere dall'esercizio finanziario 2016 cessano di applicarsi le disposizioni provinciali che disciplinano gli obblighi relativi al patto di stabilità interno con riferimento agli enti locali e ai loro enti e organismi strumentali. Gli enti locali assicurano il pareggio di bilancio secondo quanto previsto dalla normativa statale e provinciale in materia di armonizzazione dei bilanci. Per l'anno 2016, in attesa della piena applicazione della normativa in materia di armonizzazione, gli enti locali assicurano il conseguimento di un saldo non negativo in termini di competenza tra entrate finali e le spese finali, computando tra le entrate e le spese finali anche il fondo pluriennale vincolato, al netto della quota rinveniente dal ricorso all'indebitamento. omissis....”.

Il prospetto seguente dimostra il rispetto dell'obiettivo di saldo per l'esercizio 2016.

¹ Costituzione della Repubblica Italiana – art. 81 – comma 6

“Il contenuto della legge di bilancio, le norme fondamentali e i criteri volti ad assicurare l'equilibrio tra le entrate e le spese dei bilanci e la sostenibilità del debito del complesso delle pubbliche amministrazioni sono stabiliti con legge approvata a maggioranza assoluta dei componenti di ciascuna Camera, nel rispetto dei principi definiti con legge costituzionale.”.

EQUILIBRIO ENTRATE FINALI - SPESE FINALI (ART. 1, comma 711, Legge di stabilità 2016)		COMPETENZA ANNO DI RIFERIMENTO DEL BILANCIO 2016	RIACCERTAM. ORDINARIO ANNO 2016	COMPETENZA ANNO 2016 IMPEGNI e ACCERTAM.
A) Fondo pluriennale vincolato di entrata per spese correnti (solo per l'esercizio 2016)	(+)	809.354,49	809.354,49	809.354,49
B) Fondo pluriennale di entrata in conto capitale al netto delle quote finanziate da debito (solo per l'esercizio 2016)	(+)	2.152.713,89	2.152.713,89	2.152.713,89
C) Titolo 1 - Entrate correnti di natura tributaria, contributiva e perequativa	(+)	3.616.919,00	3.616.919,00	3.597.781,28
D1) Titolo 2 - Trasferimenti correnti	(+)	2.402.030,00	2.402.030,00	2.181.584,41
D2) Contributo di cui all'art. 1, comma 20, legge di stabilità 2016 (solo 2016 per i comuni)	(-)	0,00	0,00	0,00
D3) Contributo di cui all'art. 1, comma 683, legge di stabilità 2016 (solo 2016 per le regioni)	(-)	0,00	0,00	0,00
D) Titolo 2 - Trasferimenti correnti validi ai fini dei saldi finanza pubblica (D=D1-D2-D3)	(+)	2.402.030,00	2.402.030,00	2.181.584,41
E) Titolo 3 - Entrate extratributarie	(+)	2.851.558,13	2.851.558,13	2.877.800,27
F) Titolo 4 - Entrate in c/capitale	(+)	4.229.970,01	3.320.576,63	2.596.426,29
G) Titolo 5 - Entrate da riduzione di attività finanziarie	(+)	10,00	10,00	10,77
H) ENTRATE FINALI VALIDE AI FINI DEI SALDI DI FINANZA PUBBLICA (H=C+D+E+F+G)	(+)	13.100.487,14	12.191.093,76	11.253.603,02
I1) Titolo 1 - Spese correnti al netto del fondo pluriennale vincolato	(+)	9.474.811,62	9.442.444,43	7.836.210,62
I2) Fondo pluriennale vincolato di parte corrente (solo per il 2016)	(+)	156.700,00	189.067,19	189.067,19
I3) Fondo crediti di dubbia esigibilità di parte corrente	(-)	122.730,00	122.730,00	0,00

I4) Fondo contenzioso (destinato a confluire nel risultato di amministrazione)	(-)	30.000,00	30.000,00	0,00
I5) Altri accantonamenti (destinati a confluire nel risultato di amministrazione)	(-)	500,00	500,00	0,00
I6) Spese correnti per interventi di bonifica ambientale di cui all'art. 1, comma 716, Legge di stabilità 2016 (solo 2016 per gli enti locali)	(-)	0,00	0,00	0,00
I7) Spese correnti per sisma maggio 2012, finanziate secondo le modalità di cui all'art. 1, comma 441, Legge di stabilità 2016 (solo 2016 per gli enti locali dell'Emilia Romagna, Lombardia e Veneto)	(-)	0,00	0,00	0,00
I) Titolo 1 - Spese correnti valide ai fini dei saldi di finanza pubblica (I=I1+I2-I3-I4-I5-I6-I7)	(+)	9.478.281,62	9.478.281,62	8.025.277,81
L1) Titolo 2 - Spese in c/ capitale al netto del fondo pluriennale vincolato	(+)	6.364.463,90	4.288.677,48	3.176.818,89
L2) Fondo pluriennale vincolato in c/capitale al netto delle quote finanziate da debito (solo per il 2016)	(+)	0,00	1.166.383,04	1.166.383,04
L3) Fondo crediti di dubbia esigibilità in c/capitale	(-)	0,00	0,00	0,00
L4) Altri accantonamenti (destinati a confluire nel risultato di amministrazione)	(-)	0,00	0,00	0,00
L5) Spese per edilizia scolastica di cui all'art. 1, comma 713, Legge di stabilità 2016 (solo 2016 per gli enti locali)	(-)	0,00	0,00	0,00
L6) Spese in c/capitale per interventi di bonifica ambientale di cui all'art. 1, comma 716, Legge di stabilità 2016 (solo 2016 per gli enti locali)	(-)	0,00	0,00	0,00
L7) Spese in c/capitale per sisma maggio 2012, finanziate secondo le modalità di cui all'art. 1, comma 441, Legge di stabilità 2016 (solo 2016 per gli enti locali dell'Emilia Romagna, Lombardia e Veneto)	(-)	0,00	0,00	0,00
L8) Spese per la realizzazione del Museo Nazionale della Shoah di cui all'art. 1, comma 750, Legge di stabilità 2016 (solo 2016 per Roma Capitale)	(-)	0,00	0,00	0,00
L) Titolo 2 - Spese in c/capitale valide ai fini dei saldi di finanza pubblica (L=L1+L2-L3-L4-L5-L6-L7-L8)	(+)	6.364.463,90	5.455.060,52	4.343.201,93

M) Titolo 3 - Spese per incremento di attività finanziaria	(+)	0,00	0,00	0,00
N) SPESE FINALI VALIDE AI FINI DEI SALDI DI FINANZA PUBBLICA (N=I+L+M)		15.842.745,52	14.933.342,14	12.368.479,74
O) SALDO TRA ENTRATE E SPESE FINALI VALIDE AI FINI DEI SALDI DI FINANZA PUBBLICA (O=A+B+H-N)		219.810,00	219.820,00	1.847.191,66
P) OBIETTIVO DI SALDO FINALE DI COMPENTEZA 2016				
Q) DIFFERENZA TRA IL SALDO TRA ENTRATE E SPESE FINALI E OBIETTIVO DI SALDO FINALE DI COMPENTEZA (O-P)		219.810,00	219.820,00	1.847.191,66

Anticipazione di Tesoreria

Il Regolamento di esecuzione della legge provinciale 16 giugno 2006 n. 3 “Norme in materia di governo dell’autonomia del Trentino”, approvato con D.P.P. 21 giugno 2007 n. 14-94/Leg., concernente la disciplina per il ricorso all’indebitamento da parte dei comuni e delle comunità, dei loro enti ed organismi strumentali. L’articolo 1, comma 2 lett. a) del Regolamento dispone che non costituiscono indebitamento *“le operazioni, complessivamente rientranti nei limiti dei tre dodicesimi delle entrate correnti accertate nell’ultimo esercizio finanziario, che non comportano risorse aggiuntive, ma consentono di superare una momentanea carenza di liquidità e di effettuare spese per le quali è prevista idonea copertura di bilancio”*. Rientra in tale fattispecie l’istituto dell’anticipazione di Tesoreria.

L’anticipazione di cassa è peraltro regolata dalla convenzione di tesoreria, così come previsto dal Regolamento di contabilità (art. 105). L’attuale contratto prevede la concessione dell’anticipazione di cassa senza l’applicazione del massimo scoperto con un tasso di interesse pari a 0,300 punti di scostamento in meno rispetto alla media Euribor a tre mesi divisore 365 giorni con riferimento al mese precedente.

L’articolo 19 del Decreto del Presidente della Giunta Regionale 27 ottobre 1999, n. 8/L, con il quale è stato approvato il regolamento di attuazione del nuovo ordinamento contabile dei Comuni, che dispone peraltro quanto segue:

- “1. I comuni possono disporre l'utilizzo, in termini di cassa, di entrate aventi specifica destinazione per il finanziamento di spese correnti, anche se provenienti dall'assunzione di mutui con istituti diversi dalla cassa depositi e prestiti, per un importo non superiore all'anticipazione di tesoreria disponibile.*
- 2. L'utilizzo di somme a specifica destinazione presuppone l'adozione della deliberazione della Giunta relativa all'anticipazione di tesoreria ed è attivato dal tesoriere su specifiche richieste del servizio finanziario dell'ente.*
- 3. Il ricorso all'utilizzo di somme a specifica destinazione, secondo le modalità di cui ai commi 1 e 2, vincola una quota corrispondente dell'anticipazione di tesoreria. Con i primi introiti non soggetti a vincolo di destinazione viene ricostituita la consistenza delle somme vincolate che sono state utilizzate per il pagamento delle spese correnti”*.

Con deliberazioni della Giunta comunale n. 160 di data 29 dicembre 2015 è stata autorizzata l’attivazione dell’anticipazione di Tesoreria per l’anno 2016 per un importo pari ad euro 2.380.000,00.-.

Nel corso dell’esercizio finanziario 2016 non si è fatto ricorso a tale istituto.

Allegato

COMUNE DI LEDRO

Provincia di Trento

**ELENCO DELLE SPESE DI RAPPRESENTANZA
SOSTENUTE DAGLI ORGANI DI GOVERNO DELL'ENTE
NELL'ANNO 2016**

(art.16, comma 26, del decreto legge 13 agosto 2011, n. 138)

SPESE DI RAPPRESENTANZA SOSTENUTE NELL'ANNO 2016²

Descrizione dell'oggetto della spesa	Occasione in cui la spesa è stata sostenuta	Importo della spesa (euro)
Fornitura composizioni floreali	Omaggio per matrimoni.	616,00
Fornitura corona di alloro	In occasione della commemorazione dei caduti in guerra.	363,00
Fornitura beni	Acquisto omaggi da utilizzare nell'ambito del gemellaggio Ledro – Boemia.	100,00
Fornitura beni	Acquisto omaggi da utilizzare nell'ambito del gemellaggio Ledro - Boemia.	114,30
Fornitura cesto floreale	Acquisto cesto floreale per decesso dipendente.	150,00
Fornitura quadri	Omaggi da utilizzare nell'ambito del progetto culturale "Bezzecca 150 obbedisco".	219,60
Fornitura targa	Fornitura targa per intitolazione della casa delle associazioni alla "Città di Buštěhrad" in ricordo del gemellaggio Ledro – Boemia.	305,00
Fornitura servizi	Pubblicazione necrologi su quotidiani locali.	450,59
Totale delle spese sostenute		Euro 2.318,49

DATA, 25 maggio 2017

IL SEGRETARIO DELL'ENTE

F.TO dott.ssa M.Flavia Brunelli



IL RESPONSABILE DEL SERVIZIO FINANZIARIO

F.TO dott.ssa Monica Gemma

L'ORGANO DI REVISIONE ECONOMICO FINANZIARIO³**F.TO dott.ssa Tiziana Depaoli**

² Ai fini dell'elencazione si richiamano i seguenti principi e criteri generali desunti dal consolidato orientamento della giurisprudenza:

- stretta correlazione con le finalità istituzionali dell'ente;
- sussistenza di elementi che richiedano una proiezione esterna delle attività dell'ente per il migliore perseguimento dei propri fini istituzionali;
- rigorosa motivazione con riferimento allo specifico interesse istituzionale perseguito, alla dimostrazione del rapporto tra l'attività dell'ente e la spesa erogata, nonché alla qualificazione del soggetto destinatario dell'occasione della spesa;
- rispondenza a criteri di ragionevolezza e di congruità rispetto ai fini.

³ È richiesta la sottoscrizione di almeno due componenti del collegio, sempreché il regolamento di contabilità non preveda la presenza di tutti i componenti per il funzionamento, ovvero dell'unico revisore nei casi in cui l'organo sia costituito da un solo revisore.

Allegati SIOPE

Il SIOPE è il Sistema informativo sulle operazioni degli enti pubblici, è un sistema di rilevazione telematica degli incassi e dei pagamenti effettuati dai tesorieri comunali e dai cassieri di tutte le amministrazioni pubbliche realizzato in attuazione dell'articolo 28 della legge n. 289/2002.

Il SIOPE rappresenta uno strumento fondamentale per il monitoraggio dei conti pubblici, attraverso la rilevazione in tempo reale del fabbisogno delle amministrazioni pubbliche rispondendo tempestivamente alle esigenze di verifica delle regole comunitarie.

Il sistema bancario svolge un ruolo fondamentale in quanto nell'ambito del sistema dei pagamenti e delle riscossioni delle Amministrazioni pubbliche, utilizzando la Rete Nazionale Interbancaria (RIN), trasmette telematicamente le informazioni SIOPE alla Banca d'Italia la quale ritrasmette quotidianamente il flusso informativo al Sistema Informativo della Ragioneria Generale dello Stato.

Strumento fondamentale del SIOPE è la codifica gestionale, inserita nei singoli titoli di entrata e di spesa, la cui definizione è rimessa ai decreti del Ministero dell'economia e delle finanze, distintamente per ciascun comparto.

Le codifiche gestionali consentono di rilevare, in modo omogeneo su tutto il territorio nazionale, la natura economica degli incassi e dei pagamenti dei singoli enti, senza incidere sui rispettivi sistemi contabili.

L'articolo 2 del Decreto del Ministero dell'economia e delle finanze del 23 dicembre 2009, predisposto in attuazione dell'art. 77-quarter, comma 11, del decreto legge n. 112 del 2008 convertito, con modificazioni, dalla legge 6 agosto 2008, n.133, concernente "Superamento della rilevazione trimestrale di cassa da parte degli enti soggetti al SIOPE", ha disciplinato le modalità di pubblicazione dei dati SIOPE nei rendiconti o bilanci di esercizio relativi agli anni 2010 e successivi.

Si riportano pertanto, ai sensi della normativa sopra citata, i prospetti delle entrate e delle uscite dei dati SIOPE del mese di dicembre contenenti i valori cumulati dell'anno di riferimento e la relativa situazione di disponibilità liquide, reperiti dall'archivio SIOPE gestito dalla Banca d'Italia.

L'articolo 8, comma 3, del D.L. 24 aprile 2014, n. 66, convertito con modificazioni in legge n. 89 del 23 giugno 2014, ai fini della trasparenza prevede che i dati SIOPE delle amministrazioni pubbliche gestiti dalla Banca d'Italia sono liberamente accessibili ai cittadini ed alle stesse amministrazioni pubbliche. In attuazione di tale norma il Ministero dell'economia e delle finanze ha emanato il decreto n. 47989 di data 30 maggio 2014 con il quale è stato disposto che a decorrere dal 16 giugno 2014 è possibile da parte di tutti accedere alla banca dati SIOPE all'indirizzo <https://www.siope.it>.

Ente Codice 026279263
 Ente Descrizione COMUNE DI LEDRO
 Categoria Province - Comuni - Citta' metropolitane - Unioni di Comuni
 Sotto Categoria COMUNI
 Periodo ANNUALE 2016
 Prospetto PAGAMENTI
 Tipo Report Semplice
 Data ultimo aggiornamento 11-mag-2017
 Data stampa 16-mag-2017
 Importi in EURO

026279263 - COMUNE DI LEDRO		Importo nel periodo	Importo a tutto il periodo
TITOLO 10: SPESE CORRENTI		8.028.156,80	8.028.156,80
1101	Competenze fisse per il personale a tempo indeterminato	1.265.146,16	1.265.146,16
1102	Straordinario per il personale tempo indeterminato	2.666,53	2.666,53
1103	Altre competenze ed indennità accessorie per il personale a tempo indeterminato	142.157,65	142.157,65
1104	Competenze fisse ed accessorie per il personale a tempo determinato	144.520,58	144.520,58
1107	Straordinario al personale per consultazioni elettorali	909,54	909,54
1111	Contributi obbligatori per il personale	408.420,02	408.420,02
1112	Contributi previdenza complementare	36.504,18	36.504,18
1113	Contributi per indennità di fine servizio e accantonamenti TFR	37.142,14	37.142,14
1133	Altri oneri per il personale in quiescenza	70.171,87	70.171,87
1201	Carta, cancelleria e stampati	17.037,56	17.037,56
1202	Carburanti, combustibili e lubrificanti	205.728,90	205.728,90
1203	Materiale informatico	1.694,58	1.694,58
1204	Materiale e strumenti tecnico-specialistici	7.688,08	7.688,08
1205	Pubblicazioni, giornali e riviste	27.970,56	27.970,56
1206	Medicinali, materiale sanitario e igienico	14.720,31	14.720,31
1207	Acquisto di beni per spese di rappresentanza	1.681,30	1.681,30
1208	Equipaggiamenti e vestiario	4.087,52	4.087,52
1209	Acquisto di beni di consumo per consultazioni elettorali	555,10	555,10
1210	Altri materiali di consumo	92.771,48	92.771,48
1211	Acquisto di derrate alimentari	46.511,47	46.511,47
1212	Materiali e strumenti per manutenzione	25.836,56	25.836,56
1302	Contratti di servizio per trasporto	2.297,00	2.297,00
1303	Contratti di servizio per smaltimento rifiuti	878.507,61	878.507,61
1304	Contratti di servizio per riscossione tributi	10.293,54	10.293,54
1305	Lavoro interinale	918,66	918,66
1306	Altri contratti di servizio	100.372,21	100.372,21
1307	Incarichi professionali	20.507,90	20.507,90
1308	Organizzazione manifestazioni e convegni	45.143,74	45.143,74
1309	Corsi di formazione per il proprio personale	13.030,80	13.030,80
1310	Altri corsi di formazione	13.786,76	13.786,76
1311	Manutenzione ordinaria e riparazioni di immobili	89.998,73	89.998,73
1312	Manutenzione ordinaria e riparazioni di automezzi	21.993,12	21.993,12
1313	Altre spese di manutenzione ordinaria e riparazioni	168.513,14	168.513,14
1314	Servizi ausiliari e spese di pulizia	156.584,77	156.584,77
1315	UtENZE e canoni per telefonia e reti di trasmissione	32.299,42	32.299,42
1316	UtENZE e canoni per energia elettrica	333.010,98	333.010,98
1317	UtENZE e canoni per acqua	17.419,76	17.419,76

1318	Utenze e canoni per riscaldamento	5.810,03	5.810,03
1320	Acquisto di servizi per consultazioni elettorali	7.644,00	7.644,00
1322	Spese postali	14.673,60	14.673,60
1323	Assicurazioni	57.747,75	57.747,75
1324	Acquisto di servizi per spese di rappresentanza	450,59	450,59
1325	Spese per gli organi istituzionali dell'ente - Indennità	93.264,00	93.264,00
1326	Spese per gli organi istituzionali dell'ente - Rimborsi	5.507,93	5.507,93
1327	Buoni pasto e mensa per il personale	15.449,97	15.449,97
1329	Assistenza informatica e manutenzione software	41.330,84	41.330,84
1330	Trattamento di missione e rimborsi spese viaggi	4.240,67	4.240,67
1331	Spese per liti (patrocinio legale)	28.966,38	28.966,38
1332	Altre spese per servizi	1.431.690,08	1.431.690,08
1333	Rette di ricovero in strutture per anziani/minori/handicap ed altri servizi connessi	44.414,88	44.414,88
1335	Servizi scolastici	300,00	300,00
1336	Organismi e altre Commissioni istituiti presso l'ente	8.140,63	8.140,63
1337	Spese per pubblicità	8.224,93	8.224,93
1401	Noleggi	32.014,03	32.014,03
1402	Locazioni	515,46	515,46
1499	Altri utilizzi di beni di terzi	12.671,14	12.671,14
1501	Trasferimenti correnti a Regione/Provincia autonoma	8.587,53	8.587,53
1511	Trasferimenti correnti a province	478.405,33	478.405,33
1521	Trasferimenti correnti a comuni	5.332,03	5.332,03
1522	Trasferimenti correnti a comuni per consultazioni elettorali	1.625,69	1.625,69
1531	Trasferimenti correnti a comunità montane	92.881,20	92.881,20
1552	Trasferimenti correnti ad altre imprese di pubblici servizi	1.395,00	1.395,00
1569	Trasferimenti correnti a altri enti del settore pubblico	190.769,80	190.769,80
1572	Trasferimenti correnti a imprese private	6.800,00	6.800,00
1581	Trasferimenti correnti a famiglie	1.441,50	1.441,50
1582	Trasferimenti correnti a istituzioni sociali private	51.225,53	51.225,53
1583	Trasferimenti correnti ad altri	107.872,11	107.872,11
1622	Interessi passivi ad altri soggetti per finanziamenti a medio-lungo	8.231,77	8.231,77
1701	IRAP	132.448,69	132.448,69
1712	Imposte sul registro	2.398,84	2.398,84
1713	I.V.A.	202.432,34	202.432,34
1715	Valori bollati	321,50	321,50
1716	Altri tributi	40.738,90	40.738,90
1802	Altri oneri straordinari della gestione corrente	402.359,38	402.359,38
1807	Restituzione di tributi ai contribuenti	21.232,52	21.232,52

TITOLO 20: SPESE IN CONTO CAPITALE**3.845.947,53****3.845.947,53**

2101	Terreni	29.600,00	29.600,00
2102	Vie di comunicazione ed infrastrutture connesse	902.969,00	902.969,00
2103	Infrastrutture idrauliche	1.511.079,22	1.511.079,22
2106	Infrastrutture telematiche	8.592,75	8.592,75
2107	Altre infrastrutture	259.798,66	259.798,66
2108	Opere per la sistemazione del suolo	90.614,28	90.614,28
2109	Fabbricati civili ad uso abitativo, commerciale e istituzionale	182.871,39	182.871,39
2111	Fabbricati rurali	53.547,93	53.547,93
2115	Impianti sportivi	57.778,65	57.778,65
2116	Altri beni immobili	133.397,78	133.397,78
2117	Cimiteri	65.962,03	65.962,03
2301	ACQUISTO DI BENI SPECIFICI PER REALIZZAZIONI IN	4.878,49	4.878,49

	ECONOMIA		
2401	UTILIZZO DI BENI DI TERZI PER REALIZZAZIONI IN ECONOMIA	41.600,78	41.600,78
2502	Mobili, macchinari e attrezzature	160.561,09	160.561,09
2506	Hardware	5.915,43	5.915,43
2507	Acquisizione o realizzazione software	31.740,42	31.740,42
2509	Materiale bibliografico	4.337,10	4.337,10
2511	Altri beni materiali	47.264,80	47.264,80
2601	INCARICHI PROFESSIONALI ESTERNI	109.193,15	109.193,15
2782	Trasferimenti in conto capitale a imprese private	36.283,80	36.283,80
2791	Trasferimenti in conto capitale a famiglie	36.039,13	36.039,13
2792	Trasferimenti in conto capitale a istituzioni sociali private	16.512,90	16.512,90
2799	Trasferimenti in conto capitale ad altri	55.408,75	55.408,75

TITOLO 30: SPESE PER RIMBORSO DI PRESTITI **83.698,91** **83.698,91**

3324	Rimborso mutui e prestiti ad altri - in euro	73.568,11	73.568,11
3501	Rimborso prestiti pluriennali in euro	10.130,80	10.130,80

TITOLO 40: SPESE DA SERVIZI PER CONTO DI TERZI **4.575.192,27** **4.575.192,27**

4101	Ritenute previdenziali e assistenziali al personale	170.488,09	170.488,09
4201	Ritenute erariali	369.200,00	369.200,00
4301	Altre ritenute al personale per conto di terzi	7.386,00	7.386,00
4401	Restituzione di depositi cauzionali	19.603,00	19.603,00
4503	Altre spese per servizi per conto di terzi	3.991.123,68	3.991.123,68
4601	Anticipazione di fondi per il servizio economato	4.000,00	4.000,00
4701	Depositi per spese contrattuali	13.391,50	13.391,50

PAGAMENTI DA REGOLARIZZARE **0,00** **0,00**

9995	PAGAMENTI DA REGOLARIZZARE PER UTILIZZO INCASSI VINCOLATI (pagamenti codificati dal tesoriere)	0,00	0,00
9996	PAGAMENTI DA REGOLARIZZARE PER DESTINAZIONE DI INCASSI LIBERI AL REINTEGRO INCASSI VINCOLATI (pagamenti codificati dal tesoriere)	0,00	0,00
9999	ALTRI PAGAMENTI DA REGOLARIZZARE (pagamenti codificati dal tesoriere)	0,00	0,00

TOTALE PAGAMENTI **16.532.995,51** **16.532.995,51**

Ente Codice 026279263
Ente Descrizione COMUNE DI LEDRO
Categoria Province - Comuni - Citta' metropolitane - Unioni di Comuni
Sotto Categoria COMUNI
Periodo ANNUALE 2016
Prospetto INCASSI
Tipo Report Semplice
Data ultimo aggiornamento 11-mag-2017
Data stampa 16-mag-2017
Importi in EURO

026279263 - COMUNE DI LEDRO		Importo nel periodo	Importo a tutto il periodo
TITOLO 10: ENTRATE TRIBUTARIE		3.605.294,06	3.605.294,06
1101	ICI - IMU riscossa attraverso ruoli	20.659,02	20.659,02
1102	ICI - IMU riscossa attraverso altre forme	2.589.259,04	2.589.259,04
1104	TASI riscossa attraverso altre forme	815,00	815,00
1162	Imposta sulla pubblicita riscossa attraverso altre forme	17.500,00	17.500,00
1199	Altre imposte	1.636,55	1.636,55
1201	Tassa smaltimento rifiuti solidi urbani - TARES riscosse mediante ruoli	1.574,26	1.574,26
1202	Tassa smaltimento rifiuti solidiurbani - TARES riscosse attraverso altre forme	7.700,50	7.700,50
1204	TARI riscossa attraverso altre forme	940.129,69	940.129,69
1212	Tassa occupazione spazi e aree pubbliche riscossa attraverso altre forme	25.500,00	25.500,00
1222	Altre tasse	520,00	520,00
TITOLO 20: ENTRATE DERIVANTI DA CONTRIBUTI E TRASFERIMENTI CORRENTI		2.804.353,65	2.804.353,65
2102	Altri trasferimenti correnti dallo Stato	3.735,25	3.735,25
2202	Altri trasferimenti correnti dalla Regione	2.171.648,21	2.171.648,21
2501	Trasferimenti correnti da province	603.416,53	603.416,53
2521	Trasferimenti correnti da comunita montane	24.433,66	24.433,66
2599	Trasferimenti correnti da altri enti del settore pubblico	1.120,00	1.120,00
TITOLO 30: ENTRATE EXTRATRIBUTARIE		2.884.158,34	2.884.158,34
3101	Diritti di segreteria e rogito	22.717,81	22.717,81
3103	Altri diritti	20.071,89	20.071,89
3112	Proventi da asili nido	69.478,40	69.478,40
3114	Proventi da corsi extrascolastici	9.502,10	9.502,10
3118	Proventi da mense	35.506,75	35.506,75
3127	Proventi da strutture residenziali per anziani	17.314,19	17.314,19
3129	Proventi da bagni pubblici	1.189,21	1.189,21
3130	Proventi da parcheggi custoditi e parchimetri	168.832,80	168.832,80
3131	Proventi di servizi produttivi	12.217,99	12.217,99
3132	Sanzioni amministrative, ammende, oblazioni	3.499,72	3.499,72
3149	Altri proventi dei servizi pubblici	710.108,36	710.108,36
3201	Fitti attivi da terreni e giacimenti	32.352,13	32.352,13
3202	Fitti attivi da fabbricati	193.676,80	193.676,80
3210	Canoni per concessioni spazi e aree pubbliche	125.193,25	125.193,25
3221	Altri proventi da terreni e giacimenti	687.693,39	687.693,39
3222	Altri proventi da edifici	15.055,33	15.055,33

3223	Altri proventi da altri beni materiali	344.118,92	344.118,92
3225	Proventi dalla vendita di piante di modico valore	5.512,47	5.512,47
3322	Interessi da altri soggetti per finanziamenti a medio-lungo termine	4.729,95	4.729,95
3324	Interessi da altri soggetti per depositi	14.538,89	14.538,89
3327	Interessi moratori da imprese	7.569,60	7.569,60
3400	Utili netti delle aziende speciali e partecipate , dividendi di societa'	6.289,20	6.289,20
3511	Rimborsi spese per personale comandato	74.893,91	74.893,91
3512	Proventi diversi da enti del settore pubblico	19.801,27	19.801,27
3513	Proventi diversi da imprese	15.105,21	15.105,21
3516	Recuperi vari	267.188,80	267.188,80

TITOLO 40: ENTRATE DERIVANTI DA ALIENAZIONI, DA TRASFERIMENTI DI CAPITALE E DA RISCOSSIONE DI CREDITI **3.117.791,57** **3.117.791,57**

4101	Alienazione di terreni e giacimenti	29.600,00	29.600,00
4104	Altre alienazioni di beni immobili	390.997,09	390.997,09
4122	Alienazione di partecipazioni in altre imprese	10,77	10,77
4301	Trasferimenti di capitale dalla Regione/Provincia autonoma senza vincolo di destinazione	1.521.713,07	1.521.713,07
4303	Altri trasferimenti di capitale con vincolo di destinazione	798.014,35	798.014,35
4470	Trasferimenti di capitale da Consorzi	73.017,00	73.017,00
4499	Trasferimenti di capitale da altri enti del settore pubblico	161.740,42	161.740,42
4501	Entrate da permessi di costruire	96.788,87	96.788,87
4502	Altri trasferimenti di capitale da imprese	26.910,00	26.910,00
4513	Trasferimenti di capitale da altri	19.000,00	19.000,00

TITOLO 50: ENTRATE DERIVANTI DA ACCENSIONE DI PRESTITI **21.744,74** **21.744,74**

5311	Mutui e prestiti da enti del settore pubblico	21.744,74	21.744,74
------	---	-----------	-----------

TITOLO 60: ENTRATE DA SERVIZI PER CONTO DI TERZI **4.646.171,78** **4.646.171,78**

6101	Ritenute previdenziali e assistenziali al personale	169.047,88	169.047,88
6201	Ritenute erariali	368.804,84	368.804,84
6301	Altre ritenute al personale per conto di terzi	7.386,00	7.386,00
6401	Depositi cauzionali	45.339,67	45.339,67
6501	Rimborso spese per servizi per conto di terzi	4.040.466,07	4.040.466,07
6601	Rimborso di anticipazione di fondi per il servizio economato	4.000,00	4.000,00
6701	Depositi per spese contrattuali	11.127,32	11.127,32

INCASSI DA REGOLARIZZARE **0,00** **0,00**

9995	INCASSI DA REGOLARIZZARE DERIVANTI DALLA DESTINAZIONE DI INCASSI VINCOLATI A SPESE CORRENTI (riscossioni codificate dal tesoriere)	0,00	0,00
9996	INCASSI DA REGOLARIZZARE DERIVANTI DAL REINTEGRO DI INCASSI VINCOLATI (riscossioni codificate dal tesoriere)	0,00	0,00
9999	ALTRI INCASSI DA REGOLARIZZARE (riscossioni codificate dal tesoriere)	0,00	0,00

TOTALE INCASSI **17.079.514,14** **17.079.514,14**

Regola n. 26
Disciplinare tecnico in materia di misure minime di sicurezza – Allegato B) del codice in
materia di protezione dei dati personali.
(D.Lgs. n. 196/2003)

Ai sensi e per gli effetti dell'art. 34 D.Lgs. 196/2003 e della Regola n. 26 "Disciplinare tecnico in materia di misure di sicurezza" (Allegato B del D.Lgs. 196/03), si comunica che è stato adottato con deliberazione della Giunta Comunale n. 125 di data 3 novembre 2015, il "Documento programmatico sulla sicurezza". In sintesi tale documento contiene l'elenco dei trattamenti di dati personali di cui il Comune è titolare e l'identificazione delle strutture e dei responsabili del trattamento. Elemento centrale e essenziale del documento è l'analisi dei rischi relativi al trattamento dei dati su supporto cartaceo e informatico, derivanti da molteplici condizioni e cause e l'efficacia delle misure di sicurezza implementate dal Comune per ridurre al minimo la possibilità di danni derivanti dal trattamento. Lo stesso contiene inoltre un programma delle azioni e misure migliorative per garantire la sicurezza dei dati.

Verifica crediti e debiti pendenti verso società partecipate

In sede di rendiconto della gestione 2016 si è provveduto a verificare crediti e debiti reciproci con le società partecipate dall'Ente ai sensi dell'articolo 11 lett. j) del D.Lgs. n. 118/2011.

Gli esiti risultanti dal controllo si riassumono nel seguente prospetto:

Società	Esito controllo	Note/Osservazioni
Informatica Trentina spa	positivo	
Consorzio dei Comuni Trentini scarl	positivo	
Alto Garda Servizi spa	positivo	
Cedis scarl	con differenze	l'Ente provvederà tempestivamente ad assumere i provvedimenti necessari ai fini della riconciliazione delle partite debitorie e creditorie

Rendiconti di gestione società partecipate, consorzi e fondazioni

I rendiconti di gestione delle società partecipate, dei consorzi e delle fondazioni sono pubblicati sul sito istituzionale del Comune alla sezione "Amministrazione Trasparente" – "Enti controllati" – "Società partecipate" – "Rendiconti".

PARTE IV RISULTANZE ECONOMICO-PATRIMONIALI

Il sistema di contabilità pubblica è imperniato su rilevazioni contabili di carattere finanziario mediante il sistema della partita semplice ove per ogni operazione esterna è rilevato un solo valore seguito da diverse fasi aventi rilevanza giuridica. La finalità fondamentale di tale sistema è il carattere autorizzatorio con lo scopo di regolare ex ante i rapporti tra i diversi poteri e i diversi organi, imponendosi attraverso l'assegnazione delle responsabilità.

Stante la normativa attuale, con particolare riferimento al D.P.G.R. 28 dicembre 1999, n. 10/L, modificato dal D.P.G.R. 29 maggio 2003, n. 8/L è previsto per i comuni con popolazione superiore ai 5.000 abitanti l'approvazione del rendiconto di gestione sulla base delle disposizioni previste dall'art. 30 del D.P.G.R. 28 maggio 1999 n. 4/L (modificato con D.P.Reg. 1 febbraio 2005 n. 4/L) ovvero il rendiconto deve comprendere il conto economico con accluso il prospetto di conciliazione ed il conto del patrimonio oltre il conto del bilancio.

Dato atto della nuova istituzione del Comune di Ledro con decorrenza 1 gennaio 2010 (L.R. 13 marzo 2009 n. 1), in virtù dell'articolo 156 del TUEL approvato con D.Lgs. n. 267 del 18 agosto 2000 e sm, solo a decorrere dal rendiconto 2011 è fatta obbligo la redazione dei prospetti economico-patrimoniali.

A tal fine dal 1 gennaio 2011 l'ente si è dotato di un sistema contabile integrato che si fonda sulle rilevazioni della contabilità finanziaria e sfruttando la base dati di tali registrazioni alimenta automaticamente anche il sistema di contabilità economico-patrimoniale. Tale integrazione permette di alimentare i due sottosistemi di contabilità evitando duplicazioni nella rilevazione delle scritture contabili.

In tale contesto il prospetto di conciliazione assolve la funzione di raccordo tra due sistemi, da un lato il conto di bilancio e dall'altro il conto economico ed il conto del patrimonio.

Con l'introduzione della contabilità economico-patrimoniale il sistema delle rilevazioni prevede la coesistenza dei principi e delle logiche tipiche della contabilità pubblica e della contabilità generale. In particolare la contabilità economica adotta il principio della competenza economica prendendo a riferimento il costo, vale a dire il valore delle risorse umane e strumentali, dei beni e servizi, effettivamente utilizzati. Si delinea un approccio di tipo economico aziendale all'interno dell'amministrazione pubblica con caratteristiche e problematiche proprie e peculiari sicuramente diverse da un'impresa privata poiché opera principalmente in assenza di condizioni di mercato e quindi di competitività, con finalità del tutto diverse. La contabilità economico-patrimoniale può rappresentare un valido strumento informativo per facilitare la creazione di "valore pubblico" oltre che supportare decisioni gestionali e strategiche che devono essere assunte facilitando altresì la creazione di esternalità positive per la comunità di riferimento.

Al fine di costituire la consistenza patrimoniale dell'ente è stato necessario provvedere all'inventariazione di tutti i beni, infatti l'inventario rappresenta lo strumento di rilevazione delle scritture patrimoniali attraverso il quale è individuata la quantità, la qualità ed il valore dei beni secondo quanto disciplinato dal regolamento di contabilità adottato e nel rispetto delle disposizioni della normativa vigente in materia.

La complessità della situazione e delle operazioni conseguenti la costituzione del Comune di Ledro nel corso degli anni 2009 e 2010 ha determinato la necessità di procedere alla creazione di una banca dati unica sia dei beni mobili, oggetto di movimentazioni e spostamenti dalle ex sedi comunali alle sedi attuali, oltre all'ulteriore acquisto di ulteriori attrezzature e beni diversi, che dei beni immobili.

Vista l'entità e la mole di lavoro finalizzato a tale operazione, il servizio di aggiornamento straordinario di rilevazione e classificazione dei beni mobili e dei beni immobili, valutazione e relativa redazione inventario beni comunali è stato affidato ad un soggetto esterno. La situazione patrimoniale dell'ente è annualmente aggiornata sulla base quindi della ricostruzione dati al 2011.

Conto del Patrimonio

Il Conto del Patrimonio espone i risultati della gestione patrimoniale e riassume la consistenza del patrimonio al termine dell'esercizio, mettendo in evidenza le variazioni intervenute sullo stesso nel corso dell'esercizio rispetto alla consistenza iniziale. Il patrimonio è costituito dal complesso di beni e di rapporti giuridici, attivi e passivi, di proprietà dell'ente, che possono essere valutati.

Lo schema relativo al Conto del Patrimonio ed il contenuto obbligatorio è prescritto dalla normativa vigente. Si tratta di una struttura a sezioni contrapposte articolata in "attività" e "passività".

Le attività rispondono ad una logica di classificazione dei valori secondo destinazione e sono costituite da tre macroclassi:

- I. Immobilizzazioni: ricomprende i beni destinati a permanere durevolmente nell'ente, in ragione della loro funzione e della scelta degli amministratori. Rientrano in tale categoria le *immobilizzazioni immateriali* (oneri pluriennali e costi per diritti e beni immateriali), le *immobilizzazioni materiali* (beni tangibili) e le *immobilizzazioni finanziarie* (investimenti finanziari).
- II. Attivo circolante: questa macroclasse include per esclusione quei beni non destinati a permanere durevolmente nell'ente locale, in particolare si tratta delle *rimanenze* (beni mobili, prodotti finiti, materie prime, ecc... desunte dalle rilevazioni inventariali di fine esercizio), dei *crediti* (sono rilevati i crediti di natura commerciale, in generale quelli derivanti dalla gestione ordinaria dell'ente, delle *attività finanziarie che non costituiscono immobilizzi* e delle *disponibilità liquide* (fondo cassa).
- III. Ratei e risconti attivi: i ratei sono valori di integrazione riferiti a quote di proventi di competenza dell'esercizio la cui liquidazione avverrà in un esercizio successivo. I risconti sono valori di rettifica di costi rilevati nell'esercizio in corso od in precedenti esercizi e rappresentano la quota parte rinviata ad uno o più esercizi successivi.

I conti d'ordine riportati alla fine dell'Attivo patrimoniale sono delle annotazioni di memoria e vi rientrano tutti quegli elementi di gestione che alla chiusura dell'esercizio non hanno generato economicamente e finanziariamente effetti immediati e diretti sulla struttura patrimoniale. Vi rientrano le *Opere da realizzare*, intese come impegni di spesa relativi ad investimenti ma non ancora pagati, i *Beni conferiti in aziende speciali* ed i *Beni di terzi*. I valori di questa classe non sono riportati nel Conto del Patrimonio, sono invece individuabili nel Prospetto di Conciliazione.

Le passività da intendersi come fonti di finanziamenti rilevano i valori secondo la natura delle fonti stesse. Sono costituite dalle seguenti macroclassi:

- I. Patrimonio netto: è il risultato della differenza tra le attività e le passività di bilancio. È quindi un valore differenziale unitario anche se per finalità pratiche e giuridiche risulta suddiviso in due quote "ideali": Netto Patrimoniale – Netto Demaniale (che stride con un corretto approccio contabile). In sostanza rappresenta l'entità monetaria dei mezzi netti a disposizione dell'ente locale indistintamente investita.
- II. Conferimenti: ricomprendono i trasferimenti in c/capitale e i conferimenti da concessioni di edificare. Si tratta a tutti gli effetti di contributi in conto capitale che l'ente riceve da enti pubblici o da privati.
- III. Debiti: sono obbligazioni a pagare una somma certa a scadenze prestabilite in ragione del loro valore nominale residuo. Si distinguono in *Debiti di finanziamento* (comprende i debiti contratti per il finanziamento degli investimenti), *Debiti di funzionamento* (includono tutte le posizioni debitorie derivanti dall'attività corrente), *Debiti verso imprese controllate, collegate ed altre*.
- IV. Ratei e risconti passivi: i ratei sono valori di integrazione riferiti a quote di costi di competenza dell'esercizio la cui liquidazione avverrà in un esercizio successivo. I risconti sono valori di rettifica di proventi rilevati nell'esercizio in corso od in precedenti esercizi e rappresentano la quota parte rinviata ad uno o più esercizi successivi.

I conti d'ordine riportati alla fine del Passivo patrimoniale sono delle annotazioni di memoria e vi rientrano tutti quegli elementi di gestione che alla chiusura dell'esercizio non hanno generato economicamente e finanziariamente effetti immediati e diretti sulla struttura patrimoniale. Vi rientrano le *Opere da realizzare*, intese come impegni di spesa relativi ad investimenti ma non ancora pagati, i *Beni*

conferiti in aziende speciali ed i Beni di terzi. I valori di questa classe non sono riportati nel Conto del Patrimonio, sono invece individuabili nel Prospetto di Conciliazione.

Conto Economico

Il Conto Economico è definito quale documento di sintesi periodico riferito all'intera attività dell'ente che evidenzia i costi e i ricavi della gestione di esercizio secondo i criteri di competenza economica.

La gestione comprende le operazioni con le quali l'ente realizza le proprie finalità.

Lo schema del Conto Economico ha contenuto obbligatorio ed è quello previsto dalla normativa vigente, è redatto secondo uno schema a struttura scalare, con le voci classificate secondo la loro natura e con la rilevazione dei risultati parziali oltre che di quello finale.

Costituiscono componenti positivi del Conto Economico: i tributi, i trasferimenti correnti, i proventi dei servizi pubblici, i proventi derivanti dalla gestione del patrimonio, i proventi finanziari, le insussistenze del passivo, le sopravvenienze attive, le plusvalenze da alienazione, il risultato economico negativo ai fini del pareggio.

Costituiscono componenti negativi del Conto Economico: l'acquisto di materie prime e di beni, le prestazioni di servizi, il godimento di beni di terzi, le spese per il personale, i trasferimenti a terzi, gli interessi passivi e gli oneri finanziari diversi, le imposte e le tasse a carico dell'ente, gli oneri straordinari compresa la svalutazione dei crediti, le sopravvenienze del passivo, le minusvalenze da alienazione, gli ammortamenti, le insussistenze dell'attivo (minori crediti e minori residui attivi), il risultato economico positivo ai fini del pareggio.

Con riferimento al significato e all'interpretazione dei risultati intermedi ed al risultato economico d'esercizio si esprimono le seguenti considerazioni:

- Risultato della gestione: esprime la parte del risultato originata dall'attività caratteristica di produzione ed erogazione realizzata dall'ente locale, gestione patrimoniale compresa.
- Risultato della gestione operativa: esprime la parte di risultato originata dall'attività caratteristica di produzione ed erogazione realizzata sia direttamente dall'ente, sia tramite aziende speciali partecipate.
- Risultato economico dell'esercizio: rappresenta la variazione subita dal patrimonio di funzionamento dell'ente locale per effetto della gestione complessiva, comprendendo i valori relativi ai proventi ed oneri finanziari ed i proventi ed oneri straordinari.

Il Conto Economico quale documento contabile esprime una capacità di lettura dei dati e quindi della gestione sotto un profilo economico-aziendale.

È necessario evidenziare che il risultato economico dell'esercizio non deve essere inteso come utile nel significato proprio letterale del termine, poiché le finalità dell'ente pubblico quale attore del mercato, non opera in condizioni di concorrenza, ma bensì nell'interesse pubblico primario. L'economicità quindi non è rappresentata dal risultato economico, considerato che il grado di soddisfacimento dei bisogni, quale componente fondamentale, non è contabilmente rilevabile.

L'obiettivo dell'amministrazione pubblica non è il conseguimento di un risultato economico positivo, ma piuttosto una ricerca di un equilibrio tra i componenti positivi e i componenti negativi che hanno determinato il risultato, accompagnato da un livello quantitativo e qualitativo soddisfacente in relazione ai servizi erogati ai cittadini.

Prospetto di conciliazione

L'articolo 33 del D.P.G.R. 28 maggio 1999 n. 4/L, modificato dal D.P.Reg. 1 febbraio 2005 n. 4/L, prevede che al Conto Economico deve essere *“accluso un Prospetto di Conciliazione”* che, *partendo dai dati finanziari della gestione corrente del conto del bilancio, con l'aggiunta di elementi economici, raggiunge il risultato finale economico. I valori della gestione non corrente vanno riferiti al patrimonio*”. Il successivo comma 1-bis dispone che la redazione di tale prospetto è facoltativa nel caso in cui l'ente adotti un sistema contabile integrato che consenta di rilevare i fatti di gestione sia sotto l'aspetto finanziario che economico-patrimoniale.

La finalità del Prospetto di Conciliazione è di evidenziare la correlazione tra la dimensione finanziaria dei fatti gestionali a quella economico-patrimoniale. In particolare dimostra il collegamento esistente tra gli accertamenti finanziari di parte corrente ed i ricavi o proventi d'esercizio rilevati sotto il profilo economico ed il collegamento esistente tra gli impegni finanziari di parte corrente ed i costi di esercizio rilevati sotto l'aspetto economico, nel contempo riporta le correlate modificazioni agli elementi del Conto del Patrimonio.

La logica sottostante al prospetto è finalizzata a separare i fatti gestionali operando una distinzione tra quelli definiti permutativi (non comportano una variazione dell'entità del patrimonio netto) ed i fatti gestionali modificativi (comportano una variazione dell'entità del patrimonio netto).

Anche nel Prospetto di Conciliazione è posta in risalto la dimensione della gestione corrente del bilancio e la relativa gestione investimenti.

L'Ente ha adottato la facoltà di non redigere il prospetto di conciliazione poiché applica un sistema contabile integrato.