



COMUNE DI LEDRO

PROVINCIA DI TRENTO

RELAZIONE ILLUSTRATIVA AL RENDICONTO DELLA GESTIONE ANNO 2017

Approvato e allegato alla deliberazione della Giunta comunale n. 66 di data 24.05.2018

Il Segretario Comunale

dott.ssa Lorenza Moresco

Il Responsabile del Servizio
Finanziario

dott.ssa Claudia Milesi

Il Sindaco

Renato Girardi

INDICE

INTRODUZIONE	3
CONTENUTO E LOGICA ESPOSITIVA DELLA RELAZIONE AL RENDICONTO.	3
QUADRO NORMATIVO DI RIFERIMENTO	5
CRITERIO GENERALE DI ATTRIBUZIONE DEI VALORI CONTABILI.....	5
PROVVEDIMENTI DI VARIAZIONE E STORNI AL BILANCIO DI PREVISIONE ESERCIZIO FINANZIARIO 2017.	6
PARTE I	8
RISULTATO FINANZIARIO DELLA GESTIONE	8
RISULTATO DELLA GESTIONE DI COMPETENZA – PARTE CORRENTE	8
RISULTATO DELLA GESTIONE DI COMPETENZA – PARTE IN CONTO CAPITALE	24
RISULTATO COMPLESSIVO DELLA GESTIONE DI COMPETENZA.....	27
RISULTATO COMPLESSIVO DELLA GESTIONE DEI RESIDUI	28
RISULTATO COMPLESSIVO DELLA GESTIONE FINANZIARIA.....	31
RISULTATO COMPLESSIVO DELLA GESTIONE DI CASSA.....	32
TREND STORICO DELLA GESTIONE FINANZIARIA 2011-2017	34
PARTE II	38
ANALISI DELLE MISSIONI E DEI PROGRAMMI	38
MISSIONE 1 – SERVIZI ISTITUZIONALI, GENERALI E DI MISSIONE.....	38
MISSIONE 3 – ORDINE PUBBLICO E SICUREZZA.....	45
MISSIONE 4 – ISTRUZIONE E DIRITTO ALLO STUDIO	47
MISSIONE 5 – TUTELA E VALORIZZAZIONE DEI BENI E ATTIVITÀ CULTURALI	49
MISSIONE 6 - POLITICHE GIOVANILI, SPORT E TEMPO LIBERO	51
MISSIONE 7 – TURISMO	52
MISSIONE 8 - ASSETTO DEL TERRITORIO ED EDILIZIA ABITATIVA	53
MISSIONE 9 - SVILUPPO SOSTENIBILE E TUTELA DEL TERRITORIO E DELL'AMBIENTE	55
MISSIONE 10 - TRASPORTI E DIRITTO ALLA MOBILITÀ	59
MISSIONE 11 - SOCCORSO CIVILE.....	60
MISSIONE 12 - DIRITTI SOCIALI, POLITICHE SOCIALI E FAMIGLIA	61
MISSIONE 14 - SVILUPPO ECONOMICO E COMPETITIVITÀ	66
MISSIONE 16 - AGRICOLTURA, POLITICHE AGROALIMENTARI E PESCA	67
MISSIONE 17 - ENERGIA E DIVERSIFICAZIONE DELLE FONTI ENERGETICHE.....	68
MISSIONE 18 - RELAZIONI CON LE ALTRE AUTONOMIE TERRITORIALI E LOCALI	70
MISSIONE 20 - FONDI E ACCANTONAMENTI	70
MISSIONE 50 - DEBITO PUBBLICO.....	71
MISSIONE 60 - ANTICIPAZIONI FINANZIARIE.....	72
MISSIONE 99 - SERVIZI PER CONTO TERZI.....	73
RELAZIONI FINALI SULLA GESTIONE DEI RESPONSABILI DI SETTORE/SERVIZI	74
SETTORE SEGRETERIA	75
SETTORE SERVIZI ALLA PERSONA	77
SETTORE FINANZIARIO.....	79
SETTORE TECNICO.....	81
PARTE III - ALLEGATI	83
SPESA D'INVESTIMENTO: PROSPETTO DELLA SPESA E RELATIVE MODALITÀ DI FINANZIAMENTO.	84
PROSPETTO PIANO AMMORTAMENTO MUTUI ANNO 2017	91
SPESA PER IL PERSONALE	92
SPESA ORGANI AMMINISTRATIVI	94
SPESA FINANZIATE CON I PROVENTI DELLE SANZIONI PER VIOLAZIONI DAL CODICE DELLA STRADA.....	95
SPESA INCARICHI DI STUDIO, DI RICERCA E CONSULENZA.....	96

ELENCO PAGAMENTI RELATIVI A TRANSAZIONI COMMERCIALI EFFETTUATI DOPO LA SCADENZA DEI TERMINI PREVISTI DAL D.LGS. N. 231/2002	97
FONDO CREDITI DUBBIA ESIGIBILITA'	102
VINCOLI DI FINANZA PUBBLICA.....	109
ANTICIPAZIONE DI TESORERIA	113
ELENCO DELLE SPESE DI RAPPRESENTANZA SOSTENUTE DAGLI ORGANI DI GOVERNO DELL'ENTE NELL'ANNO 2017.....	114
REGOLA N. 26 DISCIPLINARE TECNICO IN MATERIA DI MISURE MINIME DI SICUREZZA – ALLEGATO B) DEL CODICE IN MATERIA DI PROTEZIONE DEI DATI PERSONALI.	115
VERIFICA CREDITI E DEBITI PENDENTI VERSO SOCIETÀ PARTECIPATE.....	116
RENDICONTI DI GESTIONE SOCIETÀ PARTECIPATE, CONSORZI E FONDAZIONI	116
ELENCO DEGLI ENTI E ORGANISMI STRUMENTALI E DELLE PARTECIPAZIONI	116

INTRODUZIONE

Contenuto e logica espositiva della Relazione al rendiconto.

A partire dall'esercizio 2017 anche per il Rendiconto della gestione si applicano le disposizioni in materia di armonizzazione contabile di cui al decreto legislativo 23 giugno 2011, n. 118 recepito con la legge provinciale 9 dicembre 2015, n. 18. Sulla base di tale disciplina normativa, il rendiconto della gestione comprende il conto del bilancio, il conto economico e lo stato patrimoniale.

Il 2017 è il primo anno per il quale è prevista, per gli enti locali della Provincia Autonoma di Trento con più di 5.000 abitanti, l'introduzione della nuova contabilità economico patrimoniale sulla base delle disposizioni e dei nuovi principi dell'armonizzazione contabile e la redazione del conto economico e dello stato patrimoniale secondo i nuovi modelli. L'art. 1 comma 2 della LP 17/2017 ha modificato l'articolo 49, comma 1 della legge provinciale 18/2015 stabilendo che nel caso di proroga di termini da parte di disposizioni statali, anche successive, tali termini si applicano con il posticipo di un anno anche agli enti locali della Provincia Autonoma di Trento. Dato che a livello statale nel 2016 il termine per l'approvazione del conto economico e dello stato patrimoniale era stato prorogato al 31 luglio 2017, per gli enti locali trentini, vale il termine del 31 luglio 2018 per l'approvazione del conto economico e dello stato patrimoniale dell'anno 2017.

Pertanto il rendiconto della gestione 2017 per il momento comprende il solo conto del bilancio e i relativi allegati stabiliti dalla normativa vigente, mentre il conto economico e lo stato patrimoniale dell'esercizio 2017 saranno portati all'approvazione del Consiglio comunale entro i termini di cui sopra.

Il Conto del Bilancio. In tale documento sono riportati gli elementi contabili fondamentali di natura finanziaria che permettono di comprendere l'andamento della gestione, dalle previsioni definitive di bilancio, alle riscossioni e pagamenti, all'ammontare degli accertamenti e degli impegni, agli scostamenti che si sono avuti quali differenza fra le entrate previste e quelle accertate e le spese previste e quelle impegnate; il tutto distinto per la gestione di competenza e per quella dei residui. Il Conto del bilancio è redatto secondo il nuovo schema contabile armonizzato (Allegato 10 del D.Lgs 118/2011 e ss.mm.). In calce al Conto del Bilancio vengono riportati il Piano degli Indicatori di Bilancio, i parametri di deficiarietà e l'elenco dei residui attivi e passivi provenienti dagli esercizi anteriori a quello di competenza, distintamente per esercizio di provenienza e capitolo, così come stabilito dall'art. 11 punto 4 lettera m) del d.lgs. 118/2011 e ss.mm.

Allegati al rendiconto. Costituiscono inoltre allegati al rendiconto, secondo quanto stabilito della'art. 227 del D.lgs 267/2000 e dall'art. 11 punto 4 del D.lsg 118/2011 e ss. Mm: a) il prospetto riepilogativo degli incassi e pagamenti per codice Siope; c) gli eventuali crediti inesigibili, stralciati dal conto del bilancio, sino al compimento dei termini di prescrizione; d) la Relazione sulla gestione della Giunta comunale; e) la Relazione del Collegio dei Revisori dei Conti; f) la deliberazione di verifica della salvaguardia degli equilibri generali di bilancio g) le eventuali deliberazioni di riconoscimento dei debiti fuori bilancio approvate nel corso dell'esercizio, h) il prospetto riportante i proventi dei beni di uso civico amministrati dal comune e la loro destinazione, i) l'elenco degli indirizzi internet di pubblicazione del rendiconto della gestione, del bilancio consolidato deliberati e relativi al penultimo esercizio antecedente quello cui si riferisce il bilancio di previsione, dei rendiconti e dei bilanci consolidati delle unioni di comuni di cui il comune fa parte e dei soggetti considerati nel gruppo "amministrazione pubblica" relativi al penultimo esercizio antecedente quello cui il bilancio si riferisce, e se non pubblicati sul sito internet del comune, sono integralmente allegati al rendiconto (all'interno della presente relazione, in un'apposita sezione, è

inserito il percorso internet dove sono pubblicati i rendiconti delle società partecipate dal Comune di Ledro).

La Relazione sulla gestione della Giunta comunale: si tratta di un documento illustrativo della gestione del Comune, nonché di eventuali fatti di rilievo verificatisi dopo la chiusura dell'esercizio e di ogni altra informazione utile ad una migliore comprensione dei dati contabili. Per la sua redazione non è previsto uno specifico modello anche se l'art. 11 punto 6 del d.lgs 118/2011 e ss.mm. fornisce delle indicazioni rispetto al suo contenuto. Come per gli anni scorsi si è scelto di mettere a disposizione del Consiglio comunale un'ampia gamma di informazioni e un'analisi dettagliata della gestione nei suoi vari aspetti, sia tramite la rilettura e la riaggregazione dei dati contabili della gestione finanziaria, sia con un'analisi descrittiva dei fatti più rilevanti e degli elementi di maggiore interesse. In particolare viene posto l'accento sul risultato di amministrazione sulla base delle risultanze e delle componenti che si desumono dagli schemi contabili, disaggregando la gestione corrente della competenza, la gestione straordinaria, sempre della competenza, e la gestione dei residui; mettendo in risalto i risultati più significativi e determinando, per ognuna di tali gestioni, l'ammontare dell'avanzo conseguito quale componente dell'avanzo di amministrazione complessivo, oltre che ad indicare, in apposito prospetto le quote vincolate e accantonate del risultato di amministrazione al 31 dicembre dell'anno di riferimento del rendiconto.

Per le entrate, accanto ai dati contabili ripresi dal conto del bilancio, viene esposta, per ogni Titolo di bilancio, una analisi della dinamica delle varie entrate e degli elementi maggiormente significativi.

Nell'ambito di ogni Missione di spesa vengono riportate le risultanze dei vari Programmi di spesa riprendendo i dati contabili del conto del bilancio attraverso i quali sono sinteticamente evidenziati i risultati conseguiti per il 2017.

Nell'ambito della spesa corrente particolare evidenza viene data alla spesa per il personale con un apposito capitolo nel quale viene offerta una disaggregazione dei dati contabili nelle varie componenti che caratterizzano tale spesa.

Le dinamiche della spesa di investimento sono descritte in un apposito capitolo dove sono individuate anche le fonti di finanziamento degli interventi impegnati.

In apposito paragrafo della relazione viene dato conto del monitoraggio delle risultanze del saldo di finanza pubblica e del rispetto degli obiettivi di pareggio di bilancio del 2017 di cui all'art. 1 comma 469 della L. 232/2016

Il prospetto riportante i dati del Fondo crediti di dubbia esigibilità (FCDE) è inserito nel conto del bilancio. Nella relazione è riportato un apposito paragrafo nel quale viene data evidenza dei criteri e delle modalità utilizzate per la costituzione del fondo e il suo accantonamento nel risultato di amministrazione.

Nella relazione sono altresì riportati:

- l'attestazione dei pagamenti del 2017, relativi a transazioni commerciali effettuati dopo la scadenza e dell'indicatore annuale di tempestività dei pagamenti di cui all'art. 41 del DL 66/2014 e dell'art. 9 del DPCM 22/9/2014, sottoscritto dal rappresentante dell'ente e dal responsabile del servizio finanziario.
- l'elenco degli enti e organismi strumentali e l'elenco delle partecipazioni societarie dirette con l'indicazione della relativa quota percentuale;
- gli esiti della verifica dei crediti e debiti reciproci con i propri enti strumentali e le società controllate e partecipate;
- l'elenco delle spese di rappresentanza.

Quadro normativo di riferimento

I documenti del sistema di bilancio, relativi al Rendiconto e sottoposti all'approvazione del Consiglio comunale, sono stati predisposti attenendosi alle regole stabilite dal complesso articolato dei Principi contabili generali introdotti con le "disposizioni in materia di armonizzazione dei sistemi contabili e degli schemi di bilancio" (D.Lgs.118/11). Si è pertanto operato secondo questi presupposti ed agendo con la diligenza tecnica richiesta e questo sia per quanto riguarda il contenuto che la forma dei modelli o delle relazioni previste.

In particolare, in considerazione dal fatto che il Comune conforma la propria gestione ai principi contabili generali di cui al citato D.Lgs.118/2011 - art.3/1, si precisa quanto segue:

- la redazione dei documenti di rendiconto è stata formulata applicando principi contabili indipendenti e imparziali verso tutti i destinatari. Si è pertanto cercato di privilegiare l'applicazione di metodologie di valutazione e stima il più oggettive e neutrali possibili (rispetto del principio n.13 - Neutralità e imparzialità);
- il sistema di bilancio, relativamente ai documenti di consuntivo, dovendo assolvere ad una funzione informativa nei confronti degli utilizzatori dei documenti contabili, è stato formulato in modo da rendere effettiva tale funzione, assicurando così ai cittadini ed ai diversi organismi sociali e di partecipazione la conoscenza dei contenuti caratteristici del rendiconto. Per questo motivo, anche i dati e le informazioni riportate nella presente relazione sono esposti in una modalità tale da favorire la loro diffusione su Internet o per mezzo di altri strumenti di divulgazione (rispetto del principio n.14 - Pubblicità);
- il consuntivo, come i documenti di rendiconto dell'attività di programmazione ad esso collegati, sono stati predisposti seguendo dei criteri di imputazione ed esposizione che hanno privilegiato il contenuto sostanziale del fenomeno finanziario o economico sottostante piuttosto che l'aspetto puramente formale (rispetto del principio n.18 - Prevalenza della sostanza sulla forma).

Critero generale di attribuzione dei valori contabili

Il rendiconto, al pari degli allegati ufficiali, è stato redatto secondo i principi contabili ufficiali che garantiscono, in virtù della loro corretta applicazione, la comparabilità tra i consuntivi dei diversi esercizi. In particolare:

- i documenti del sistema di bilancio relativi al rendiconto, hanno attribuito gli accertamenti di entrata e gli impegni di uscita ai rispettivi esercizi di competenza "potenziata", ciascuno dei quali coincide con l'anno solare (rispetto del principio n.1 - Annualità);
- il bilancio di questo ente, come il relativo rendiconto, è unico, dovendo fare riferimento ad un'amministrazione che si contraddistingue per essere un'entità giuridica unica. Come conseguenza di ciò, il complesso unitario delle entrate ha finanziato la totalità delle spese. Solo nei casi di deroga espressamente previsti dalla legge, talune fonti di entrata sono state destinate alla copertura di determinate e specifiche spese (rispetto del principio n.2 - Unità);
- il sistema di bilancio, relativamente al rendiconto, comprende tutte le finalità ed i risultati della gestione nonché i valori finanziari, economici e patrimoniali riconducibili a questa amministrazione, in modo da fornire una rappresentazione veritiera e corretta della complessa attività amministrativa prevista ed attuata nell'esercizio. (rispetto del principio n.3 - Universalità);
- tutte le entrate, con i relativi accertamenti, sono state iscritte in bilancio al lordo delle spese sostenute per la riscossione e di altri eventuali oneri ad esse connesse. Allo stesso tempo, tutte le uscite, con i relativi impegni, sono state riportate al lordo delle correlate entrate, senza ricorrere ad eventuali compensazioni di partite (rispetto del principio n.4 - Integrità).

PROVVEDIMENTI DI VARIAZIONE E STORNI AL BILANCIO DI PREVISIONE ESERCIZIO FINANZIARIO 2017.

Viene riportato, anche in ottemperanza a quanto stabilito dall'art. 11 comma 6 lettera b) un prospetto con indicati gli estremi dei provvedimenti della variazioni di bilancio approvate nel 2017 comprese quelle riguardanti i riaccertamenti parziali ed il riaccertamento ordinario dei residui al 31/12/2017 deliberate nel 2018.

Organo competente	n. deliberazione	data deliberazione	Oggetto
Giunta comunale	21	28/02/2017	Bilancio di previsione 2017-2019: variazione compensativa ex art. 175 del D.Lgs. n. 267/2000 e ss.mm..
Giunta comunale	25	21/03/2017	Prelevamento dal Fondo di Riserva n. 1 per l'esercizio finanziario anno 2017 e contestuale modifica al Piano Esecutivo di Gestione dell'anno 2017.
Giunta comunale	44	27/04/2017	Riaccertamento ordinario dei residui attivi e passivi art. 3 comma 4 del D.Lgs. 23 giugno 2011 n. 118 e ss.mm..
Giunta comunale	52	22/05/2017	Prelevamento dal Fondo di Riserva n. 2 per gli esercizi finanziari 2017-2019 e contestuale modifica al Piano Esecutivo di Gestione 2017-2019.
Giunta comunale	53	22/05/2017	Piano Esecutivo di Gestione: variazione compensativa ex art. 175 del D.Lgs. n. 267/2000 e ss.mm..
Giunta comunale	70	21/06/2017	Prelevamento dal Fondo di Riserva n. 3 per l'esercizio finanziario 2017 e contestuale modifica al Piano Esecutivo di Gestione dell'anno 2017-2019.
Consiglio Comunale	28	17/08/2017	Variazione di assestamento generale e controllo della salvaguardia degli equilibri di bilancio - Articoli 175 e 193 del D.Lgs. 18 agosto 2000 n. 267 e ss.mm..
Giunta Comunale	93	29/08/2017	Variazione del Piano Esecutivo di Gestione (P.E.G.) 2017-2019 e variazione di cassa 2017 a seguito variazione al bilancio di previsione approvata con deliberazione consiliare n. 28 di data 17 agosto 2017.
Giunta comunale	94	01/09/2017	Variazione al bilancio di previsione 2017-2019: primo provvedimento adottato in via d'urgenza dalla Giunta comunale e contestuale addeguamento del Piano Esecutivo di Gestione (P.E.G.) 2017-2019.
Giunta comunale	96	05/09/2017	Piano Esecutivo di Gestione 2017-2019: variazione compensativa ex art. 175 del D.Lgs. n. 267/2000 e s.mm..
Giunta Comunale	100	12/09/2017	Prelevamento dal Fondo di Riserva n. 5 per l'esercizio finanziario 2017 e contestuale modifica al Piano Esecutivo di Gestione dell'anno 2017-2019.
Consiglio Comunale	33	29/09/2017	Ratifica deliberazione urgente della Giunta comunale n. 94 di data 1 settembre 2017 avente ad oggetto: "Variazione al bilancio di previsione 2017-2019: primo provvedimento adottato in via d'urgenza dalla Giunta comunale e contestuale adeguamento del Piano Esecutivo di Gestione (P.E.G.) 2017-2019.".
Consiglio Comunale	39	29/11/2017	Variazione al bilancio di previsione 2017-2019 ai sensi dell'articolo 175 del D.Lgs. 18 agosto 2000 n. 267 e ss.mm..
Giunta Comunale	139	06/12/2017	Variazione al Piano Esecutivo di Gestione (P.E.G.) 2017-2019 e variazione di cassa 2017 a seguito variazione al bilancio di previsione 2017-2019 approvata con deliberazione consiliare n. 39 di data 29 novembre 2017.

Giunta Comunale	148	27/12/2017	Prelevamento dal Fondo di Riserva n. 6 per l'esercizio finanziario 2017-2019 e contestuale modifica al Piano Esecutivo di Gestione dell'anno 2017-2019.
Determina del Servizio Finanziario	100	19/03/2018	Riaccertamento parziale ed urgente dei residui atti e passivi, ai sensi del paragrafo 9/1 dell'allegato 4/2 al D.lgs. n. 118/2011, e conseguenti variazioni al bilancio di previsione 2018-2020.
Giunta Comunale	33	22/03/2018	Riaccertamento parziale ed urgente dei residui passivi. Variazione esigibilità e determinazione del Fondo Pluriennale Vincolato, e conseguenti variazioni al bilancio di previsione 2017-2019 e 2018-2020.
Giunta Comunale	52	26/04/2018	Riaccertamento ordinario dei residui attivi e passivi al 31.12.2017 art. 3 comma 4 D.Lgs. 23 giugno 2011 n. 118 e ss.mm. ai fini della formazione del Rendiconto di Gestione anno 2017. Determinazione del Fondo Pluriennale Vincolato ed approvazione delle variazioni di bilancio 2017-2019 e bilancio 2018-2020. Adeguamento dei residui e delle previsioni di cassa del bilancio 2018-2020.

PARTE I**RISULTATO FINANZIARIO DELLA GESTIONE**

A seguito è analizzato il risultato finanziario della gestione derivante dalle operazioni contabili rilevate in conto competenza dell'esercizio finanziario 2017 e dalla gestione dei flussi finanziari relativi ai residui attivi e passivi.

Risultato della gestione di competenza – Parte Corrente**a) Entrate correnti*****Entrate correnti di natura tributaria, contributiva e perequativa – Titolo I***

Gli accertamenti delle entrate tributarie sono pari a € 3.646.390,74, pari al 100,92% delle previsioni assestate.

Il gettito dell'Imposta immobiliare semplice (IMIS) rappresenta l'entrata maggiore delle entrate tributarie (€ 2.522.232,87), registrando una quota pari al 69% delle entrate tributarie.

La Tassa sui rifiuti – T.A.R.I., destinata alla copertura dei costi per lo smaltimento dei rifiuti solidi urbani, rappresenta la seconda maggiore entrata delle entrate tributarie (€ 990.152,20), pari al 27% delle entrate del titolo I.

Insieme rappresentano il 96% delle entrate tributarie del Comune.

L'ulteriore quota delle entrate tributarie è composta dagli accertamenti relativi all'IMUP e all'IMIS con riferimento all'attività di accertamento relativa agli anni precedenti, dall'Imposta comunale sulla pubblicità e della T.O.S.A.P.

Gli arretrati relativi all'IMUP e all'IMIS derivanti dall'attività di accertamento e di verifica per gli anni pregressi hanno prodotto accertamenti pari ad euro 87.609,37.- con un margine decisamente positivo rispetto alle previsioni assestate.

L'imposta sulla pubblicità è gestita in concessione dalla società ICA srl che sulla base della convenzione stipulata e rinnovata per il periodo 2017-2018 ha prodotto un'entrata al Comune corrispondente ad un canone fisso annuale di euro 18.000,00.-.

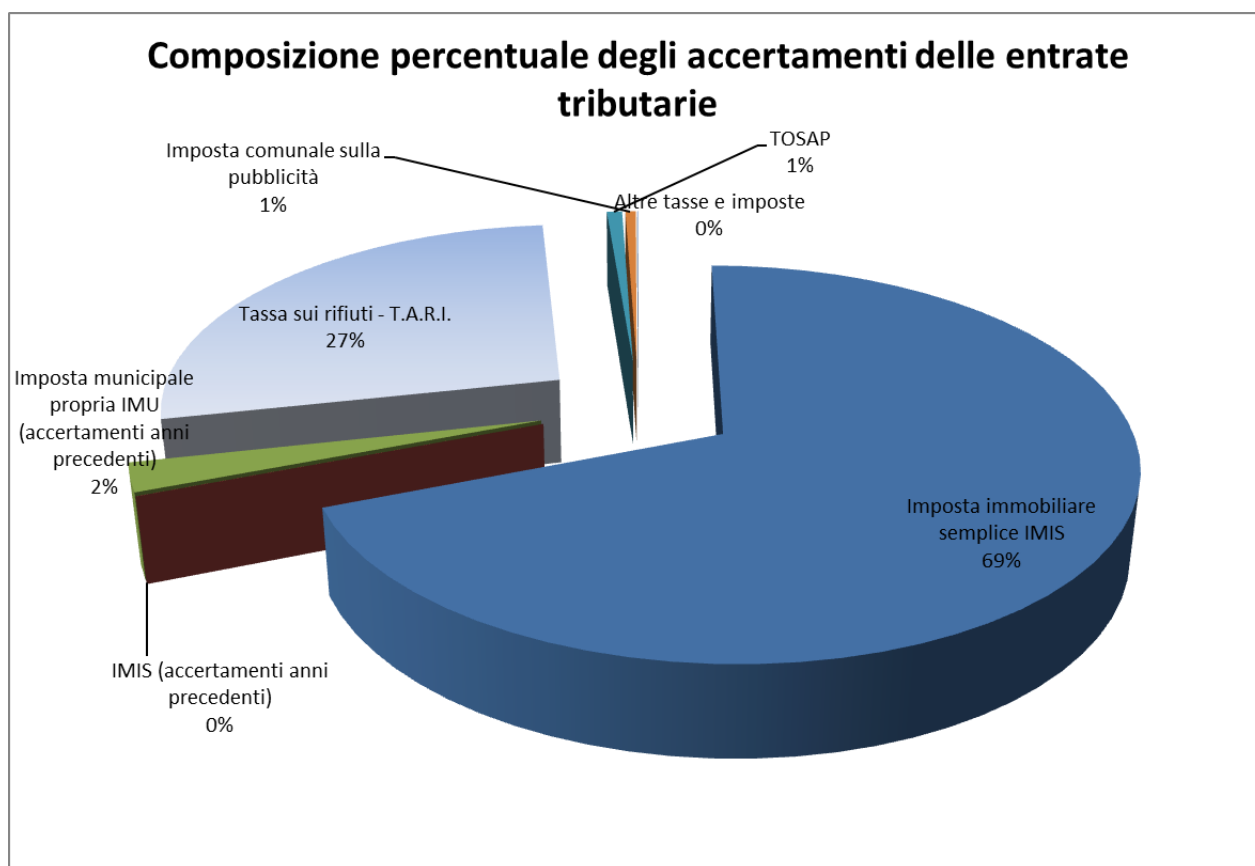
La Tassa per l'occupazione degli spazi ed aree pubbliche (T.O.S.A.P.) invece è pari al 1%. Il servizio di accertamento e riscossione della T.O.S.A.P. è affidato in concessione alla società ICA srl che sulla base della convenzione stipulata e rinnovata per il periodo 2017-2018 è tenuta a versare all'ente un canone annuo di euro 26.500,00.-.

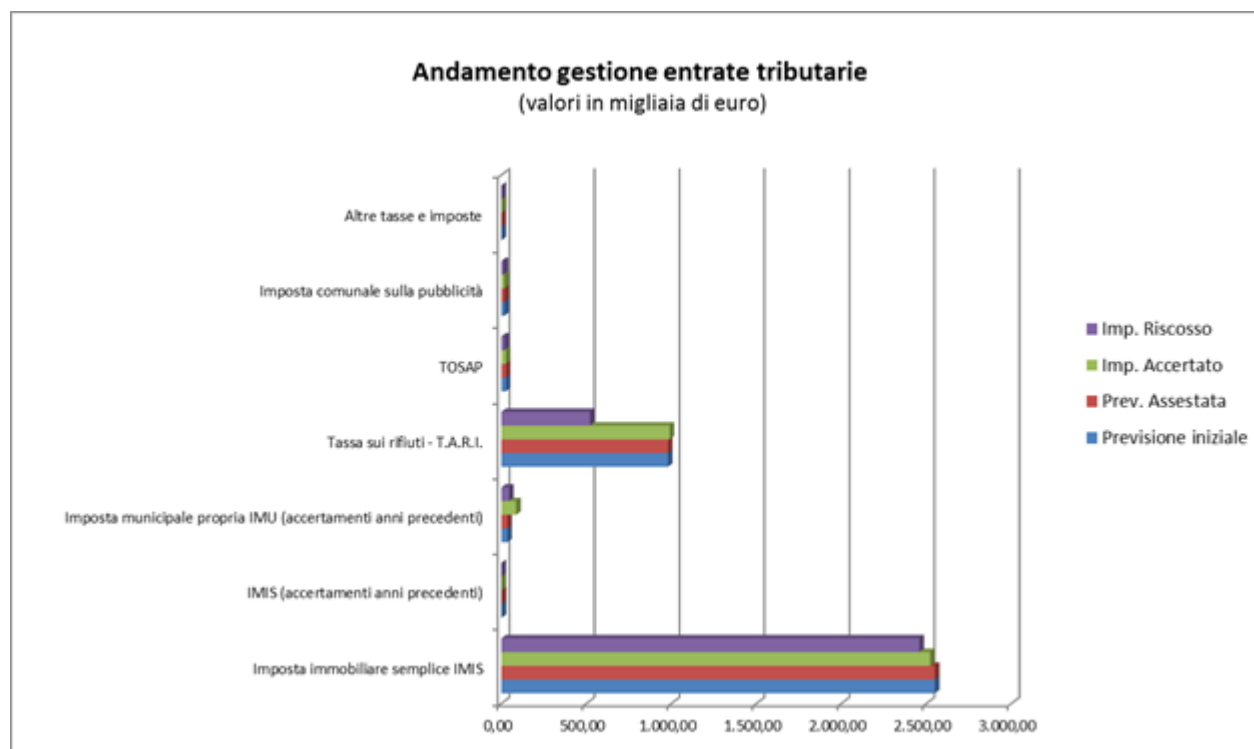
Nelle tabelle seguenti si riportano i dati riferiti alle previsioni definitive, agli accertamenti e alle riscossioni delle entrate tributarie del Comune:

Tipologia		Previsione iniziale	Prev. Assestata	Imp. Accertato	%	Imp. Riscosso	%	Residuo	Maggiore(-) /Minore(+) entrata
101	Imposte	3.613.100,00	3.613.100,00	3.646.390,74	100,92%	3.060.534,50	83,93%	585.856,24	- 33.290,74
TOTALE		3.613.100,00	3.613.100,00	3.646.390,74	100,92%	3.060.534,50	83,93%	585.856,24	- 33.290,74

Capitoli	Previsione iniziale	Prev. Assestata	Imp. Accertato	%	Imp. Riscosso	%	Residuo	Maggiore(-) /Minore(+)
Imposta immobiliare semplice IMIS	2.550.000,00	2.550.000,00	2.522.232,87	98,91%	2.458.990,87	97,49%	63.242,00	27.767,13
IMIS (accertamenti anni precedenti)	2.000,00	2.000,00	256,00	12,80%	256,00	100,00%	-	1.744,00
Imposta municipale propria IMU (accertamenti anni precedenti)	35.000,00	35.000,00	87.353,37	249,58%	45.036,76	51,56%	42.316,61	- 52.353,37
Tassa sui rifiuti - T.A.R.I.	980.000,00	980.000,00	990.152,20	101,04%	521.150,95	52,63%	469.001,25	- 10.152,20
TOSAP	26.500,00	26.500,00	26.500,00	100,00%	19.853,62	74,92%	6.646,38	-
Imposta comunale sulla pubblicità	18.000,00	18.000,00	18.000,00	100,00%	13.500,00	75,00%	4.500,00	-
Altre tasse e imposte	1.600,00	1.600,00	1.896,30	118,52%	1.446,30	76,27%	450,00	- 296,30
TOTALE	3.613.100,00	3.613.100,00	3.646.390,74	100,92%	3.060.234,50	83,93%	586.156,24	- 33.290,74

All'interno della voce "Altre tasse ed imposte" risulta accertato e riscosso un importo pari ad euro 620,20.- derivante dalla quota del 5% del gettito IRPEF devoluto dai contribuenti residenti nel territorio comunale a favore del Comune di Ledro relativamente al periodo d'imposta 2014. Secondo quanto disposto dalla L. n. 73/2010 tale introito è stato destinato al sostegno di attività sociali.





Entrate derivanti trasferimenti correnti – Titolo II

Le entrate del Titolo II sono accertate per un totale pari ad euro 2.605.636,15,- e rispetto alle previsioni definitive si attestano intorno al 101.86%.

I trasferimenti provinciali, seppur registrando un trend decrescente rispetto agli precedenti, rappresentano ancora la maggior parte delle entrate riferite a tale categoria, infatti risultano essere pari al 72% che in termini monetari è pari ad euro 1.877.248,40. Tra i principali trasferimenti provinciali si evidenziano i seguenti:

➤ Fondo perequativo	per euro	479.499,77
➤ Trasferimenti Fondo specifici servizi comunali (vigilanza boschiva/asilo nido e tagesmutter)	per euro	290.885,19
➤ Quota ex Fondo Investimenti Minori	per euro	541.905,95
➤ Trasferimenti per attività culturali	per euro	24.904,96
➤ Trasferimenti per funzioni inerenti l'istruzione pubblica	per euro	388.553,24
➤ Trasferimenti relativi alla gestione del territorio e ambiente	per euro	151.499,29

Tra i trasferimenti derivanti dallo Stato risultano accertati: il rimborso per minori entrate relative all'imposta di pubblicità quantificato in euro 3.735,25,-, trasferimenti correnti per attività culturali pari a € 2.300,00, trasferimenti correnti per richiedenti protezione internazionale pari a € 3.000,00.

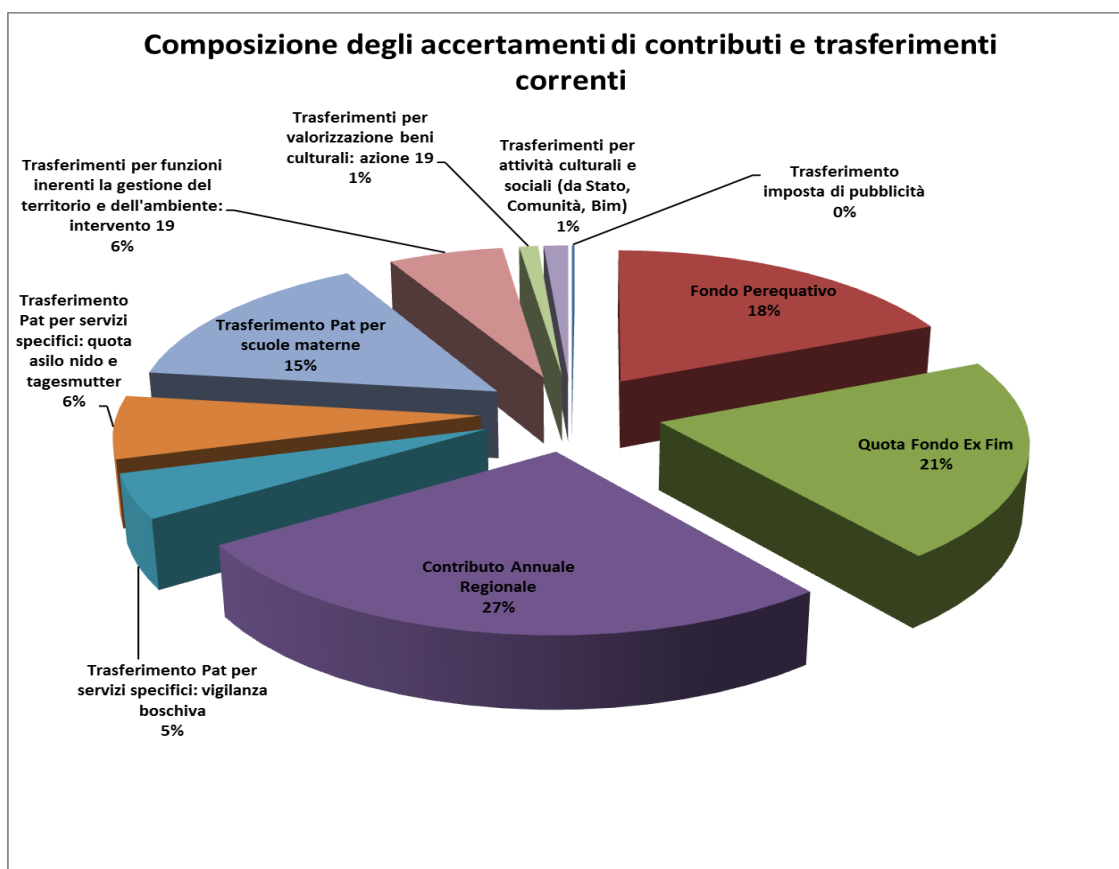
Tra i trasferimenti derivante dalla regione sono contemplati gli accertamenti relativi al contributo annuale regionale, concesso ai sensi dell'art. 63 D.P.Reg. 01/02/2005 n. 3/L, quantificato in euro 692.352,32-.

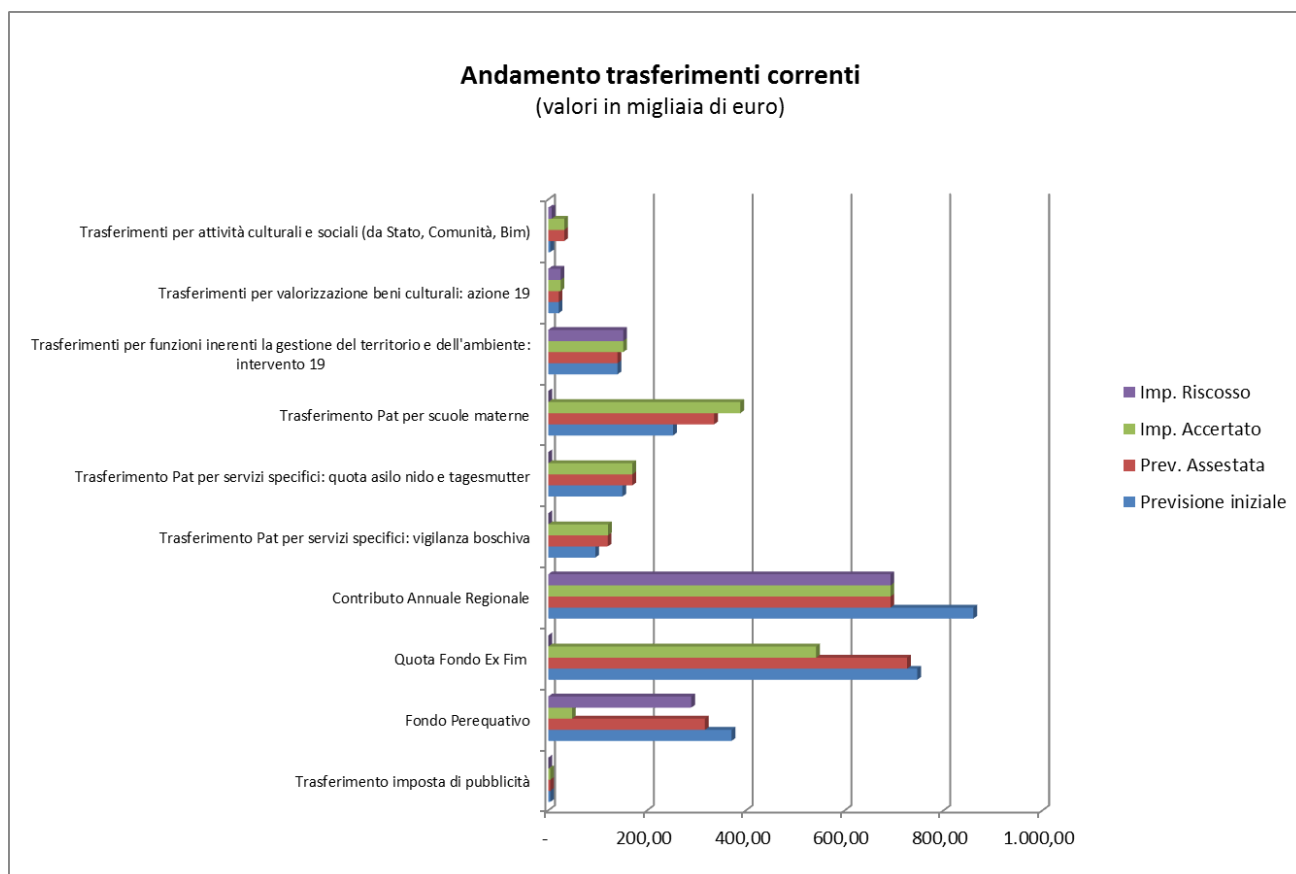
I trasferimenti residuali derivano dalla Comunità Alto Garda e dal Bim del Chiese per attività culturali e sociali.

Nelle tabelle seguenti si riportano i dati riferiti alle previsioni definitive, agli accertamenti e alle riscossioni dei trasferimenti correnti a favore del Comune:

Tipologia		Previsione iniziale	Prev. Assestata	Imp. Accertato	%	Imp. Riscosso	%	Residuo	Maggiore(-) /Minore(+) entrata
101	Trasferimenti correnti da Amministrazioni Pubbliche	2.643.850,00	2.558.040,00	2.605.636,15	101,86%	1.164.812,80	44,70%	1.440.823,35	- 47.596,15
TOTALE		2.643.850,00	2.558.040,00	2.605.636,15	101,86%	1.164.812,80	44,70%	1.440.823,35	- 47.596,15

Capitoli	Previsione iniziale	Prev. Assestata	Imp. Accertato	%	Imp. Riscosso	%	Residuo	Maggiore(-) /Minore(+) entrata
Trasferimento imposta di pubblicità	3.700,00	3.700,00	3.735,25	100,95%	-	0,00%	3.735,25	- 35,25
Fondo Perequativo	371.000,00	317.000,00	479.499,88	151,26%	289.356,16	60,35%	190.143,72	- 162.499,88
Quota Fondo Ex Fim	746.500,00	725.990,00	541.905,95	74,64%	-	0,00%	541.905,95	184.084,05
Contributo Annuale Regionale	860.000,00	692.300,00	692.352,39	100,01%	692.352,39	100,00%	-	52,39
Trasferimento Pat per servizi specifici: vigilanza boschiva	95.100,00	120.100,00	120.774,82	100,56%	-	0,00%	120.774,82	- 674,82
Trasferimento Pat per servizi specifici: quota asilo nido e tagesmutter	150.000,00	170.000,00	170.110,37	100,06%	-	0,00%	170.110,37	- 110,37
Trasferimento Pat per scuole materne	252.650,00	335.650,00	388.553,24	115,76%	-	0,00%	388.553,24	- 52.903,24
Trasferimenti per funzioni inerenti la gestione del territorio e dell'ambiente: intervento 19	140.000,00	140.000,00	151.499,29	108,21%	151.499,29	100,00%	-	11.499,29
Trasferimenti per valorizzazione beni culturali: azione 19	21.000,00	21.000,00	24.904,96	118,60%	24.904,96	100,00%	-	3.904,96
Trasferimenti per attività culturali e sociali (da Stato, Comunità, Bim)	3.900,00	32.300,00	32.300,00	100,00%	6.700,00	20,74%	-	-
TOTALE	2.643.850,00	2.558.040,00	2.605.636,15	101,86%	1.164.812,80	381,09%	1.415.223,35	- 47.596,15





Entrate extratributarie – Titolo III

Le entrate extratributarie risultano accertate per euro 2.944.027,47.-, e rispetto alle previsioni definitive si attestano intorno al 102,99%.

Le entrate extratributarie includono le seguenti tipologie di entrate:

- Vendita di beni e servizi e proventi derivanti dalla gestione dei beni (tipologia 100): entrate accertate per euro 2.497.819,42. Rivestono maggior significatività le entrate derivanti da:

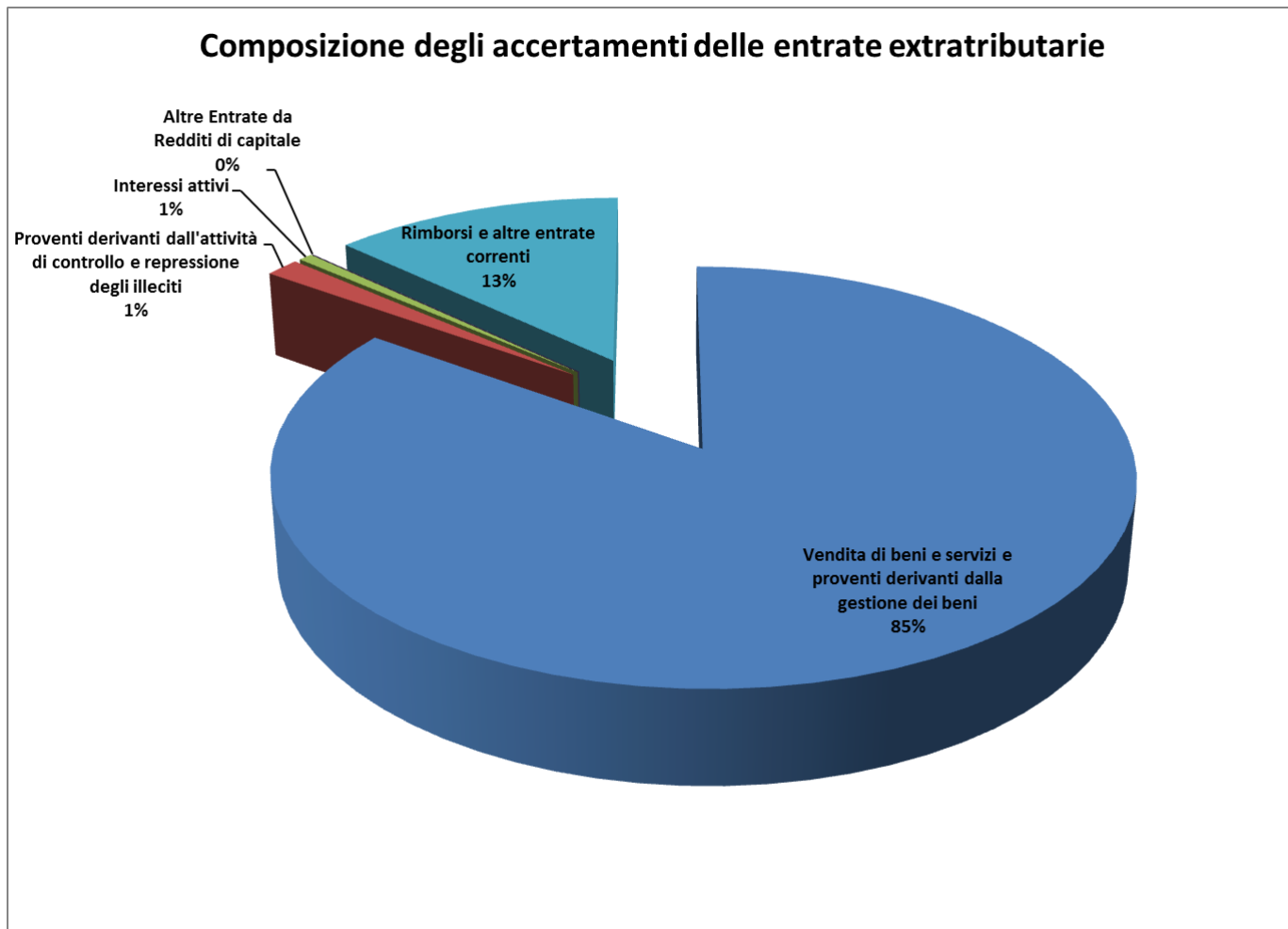
Proventi dal servizio idrico	per euro	787.000,00
Proventi da taglio ordinario dei boschi	per euro	715.606,36
Proventi da parcometri	per euro	215.105,38
Proventi da centralina idroelettrica	per euro	215.072,44
Fitti attivi fabbricati	per euro	126.333,46
Sovracanone derivazione acqua per energia elettrica	per euro	122.800,35
Rette asilo nido	per euro	85.429,80
Fitti attivi di azienda ed immobili ad uso commercio	per euro	61.677,20
Rette mensa scuole materne	per euro	35.305,57
Fitti attivi e concessione in uso terreni e fondi rustici	per euro	33.653,20

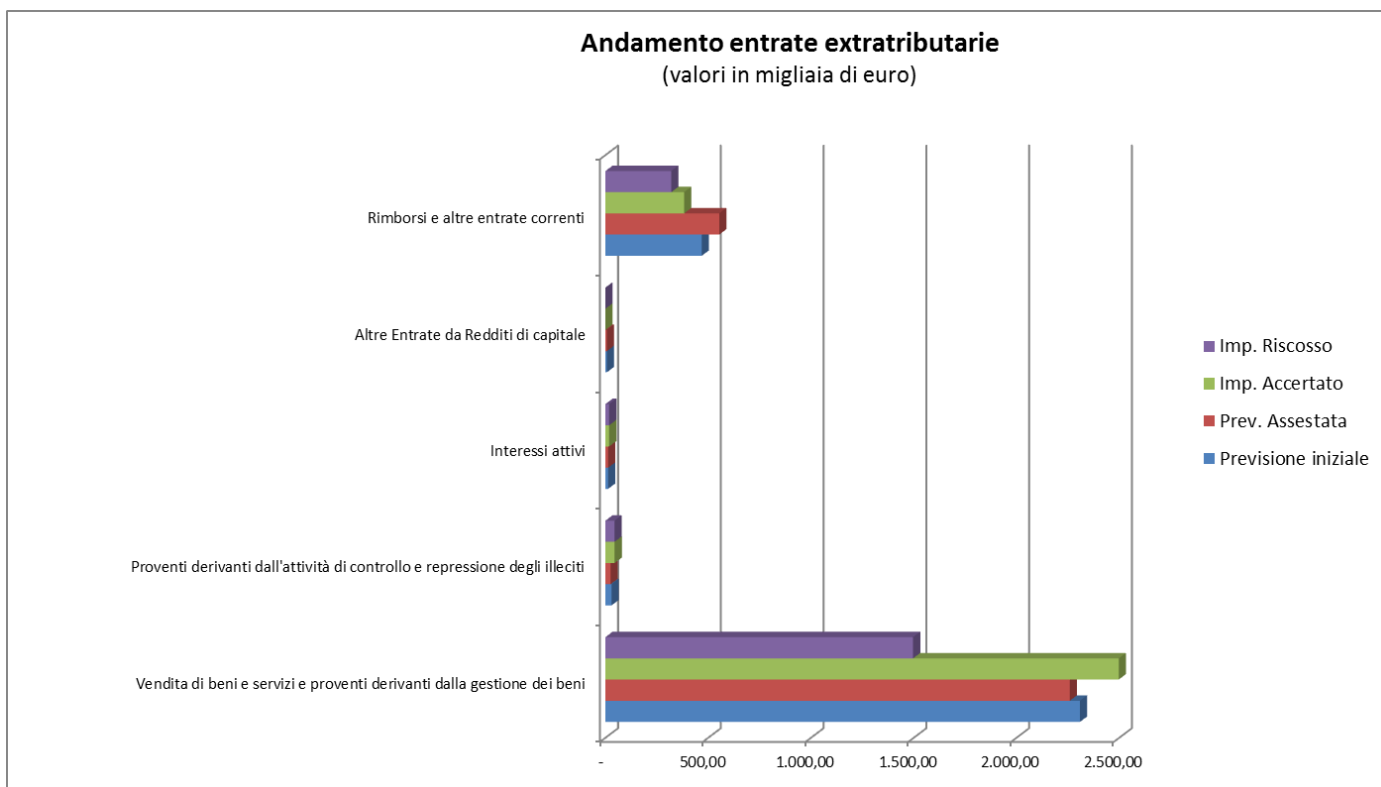
- Proventi derivanti dall'attività di controllo e repressione degli illeciti (tipologia 200): si tratta di proventi derivanti dall'applicazione di sanzioni amministrative a famiglie e imprese per violazioni dei regolamenti (€ 1.074,58) e norme commercio (€ 960,10), del codice della strada (€ 23.769,99) e sanzioni applicate agli accertamenti della gestione tributaria (€ 19.094,38) per un totale di € 44.899,05;
- Interessi attivi (tipologia 300): si tratta di proventi di natura finanziaria derivanti dagli interessi attivi sulle giacenze di cassa (€ 10.073,42) e dagli interessi legali e di mora applicati ai ritardati pagamenti da parte dei contribuenti su tributi, ruoli, fatture emesse dal Comune;

- Altre entrate da redditi di capitale (tipologia 400): si tratta di utili netti delle aziende speciali e partecipate e dividendi di società. In tale tipologia si evidenziano gli introiti dei dividendi da azioni anno 2016 distribuiti dalla società Alto Garda Servizi spa per euro 180,00;
- Rimborsi e altre entrate correnti (tipologia 500): sono comprese le entrate derivanti dalla gestione IVA ed in via residuale sono ricompresi diverse tipologie di rimborsi. Ad esempio rientrano i rimborsi dei costi sostenuti per il personale in comando per la gestione della TARI, le spese accollate per la Polizia Municipale definite dalla convenzione in essere, i rimborsi riferiti al pagamento delle rette dei ricoveri, rimborsi spese utenze da parte delle associazioni ecc.

Nelle tabelle seguenti si riportano i dati riferiti alle previsioni definitive, agli accertamenti e alle riscossioni delle entrate extratributarie del Comune:

Tipologia		Previsione iniziale	Prev. Assestata	Imp. Accertato	%	Imp. Riscosso	%	Residuo	Maggiore(-) /Minore(+) entrata
100	Vendita di beni e servizi e proventi derivanti dalla gestione dei beni	2.308.760,00	2.259.530,00	2.497.819,42	110,55%	1.496.919,14	59,93%	1.000.900,28	- 238.289,42
200	Proventi derivanti dall'attività di controllo e repressione degli illeciti	29.950,00	24.950,00	44.899,05	179,96%	44.610,61	99,36%	288,44	- 19.949,05
300	Interessi attivi	13.100,00	13.320,00	18.312,49	137,48%	18.220,87	99,50%	91,62	- 4.992,49
400	Altre Entrate da Redditi di capitale	7.000,00	7.000,00	180,00	2,57%	180,00	100,00%	-	6.820,00
500	Rimborsi e altre entrate correnti	468.900,00	553.800,00	382.816,51	69,13%	320.014,63	83,59%	62.801,88	170.983,49
TOTALE		2.827.710,00	2.858.600,00	2.944.027,47	102,99%	1.879.945,25	63,86%	1.064.082,22	- 85.427,47

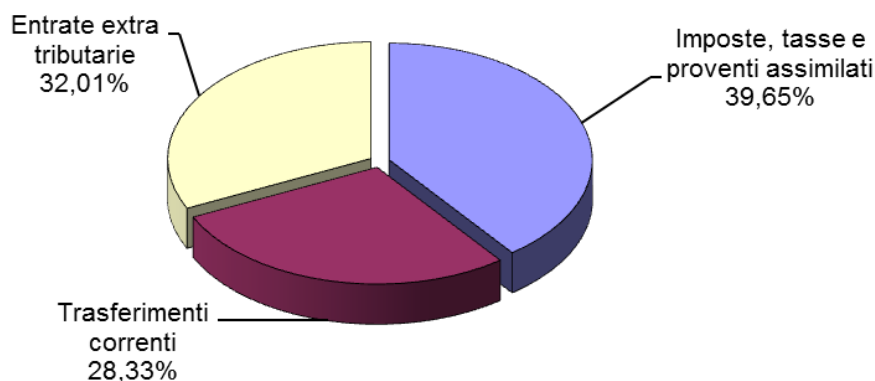




RIEPILOGO ENTRATE CORRENTI

Titolo		Previsione iniziale	Prev. Assestata	Imp. Accertato	%	Imp. Riscosso	%	Residuo	Maggiore(-) /Minore(+) entrata
01	Imposte, tasse e proventi assimilati	3.613.100,00	3.613.100,00	3.646.390,74	100,92%	3.060.234,50	83,93%	586.156,24	- 33.290,74
02	Trasferimenti correnti	2.643.850,00	2.558.040,00	2.605.636,15	101,86%	1.164.812,80	44,70%	1.440.823,35	- 47.596,15
03	Entrate extra tributarie	2.827.710,00	2.858.600,00	2.944.027,47	102,99%	1.879.945,25	63,86%	1.064.082,22	- 85.427,47
TOTALE		9.084.660,00	9.029.740,00	9.196.054,36	101,84%	1.879.945,25	20,44%	3.091.061,81	- 166.314,36

Composizione percentuale degli accertamenti entrate correnti



b) Spese correnti

Spese correnti – Titolo I

Le spese relative alla gestione corrente risultano impegnate per euro 7.438.406,57.- pari al 80,85% della previsione assestata.

Le economie, calcolate come minori impegni rispetto alla previsione assestata e al netto del reimpiego del Fondo Pluriennale Vincolato, risultano essere pari a € 1.555.435,97. Tali economie concorrono alla generazione dell'avanzo economico oltre a quello di amministrazione.

Le spese correnti ricomprendono quelle tipologie di spesa che consentono all'Amministrazione comunale di esercitare la propria attività e che normalmente si ripetono di anno in anno. Riguardano tutte quelle spese di funzionamento caratterizzate principalmente dalla spesa per il personale, dall'acquisto di beni e/o materie prime, da prestazioni di servizi e da oneri per interessi passivi. Naturalmente le spese correnti devono essere dimensionate in base alle risorse disponibili rappresentate dalle entrate correnti nel rispetto dell'equilibrio economico e del principio contabile del pareggio finanziario complessivo di bilancio.

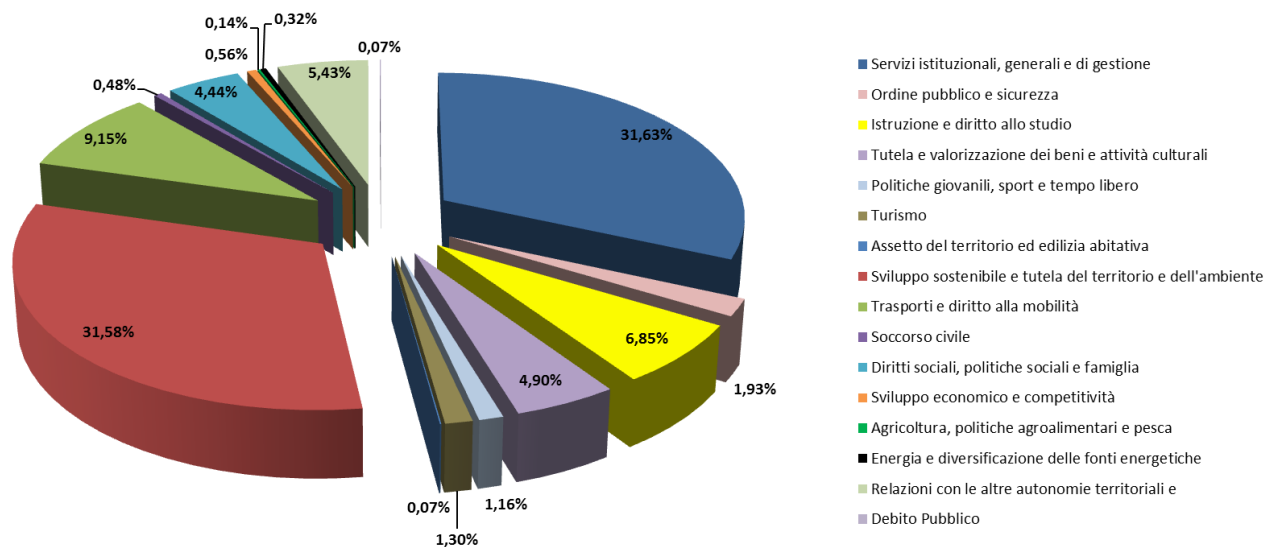
L'analisi della spesa corrente per missione, come si evince dalla tabella sotto riportata, mette in evidenza la quota destinata ad ogni settore dell'amministrazione.

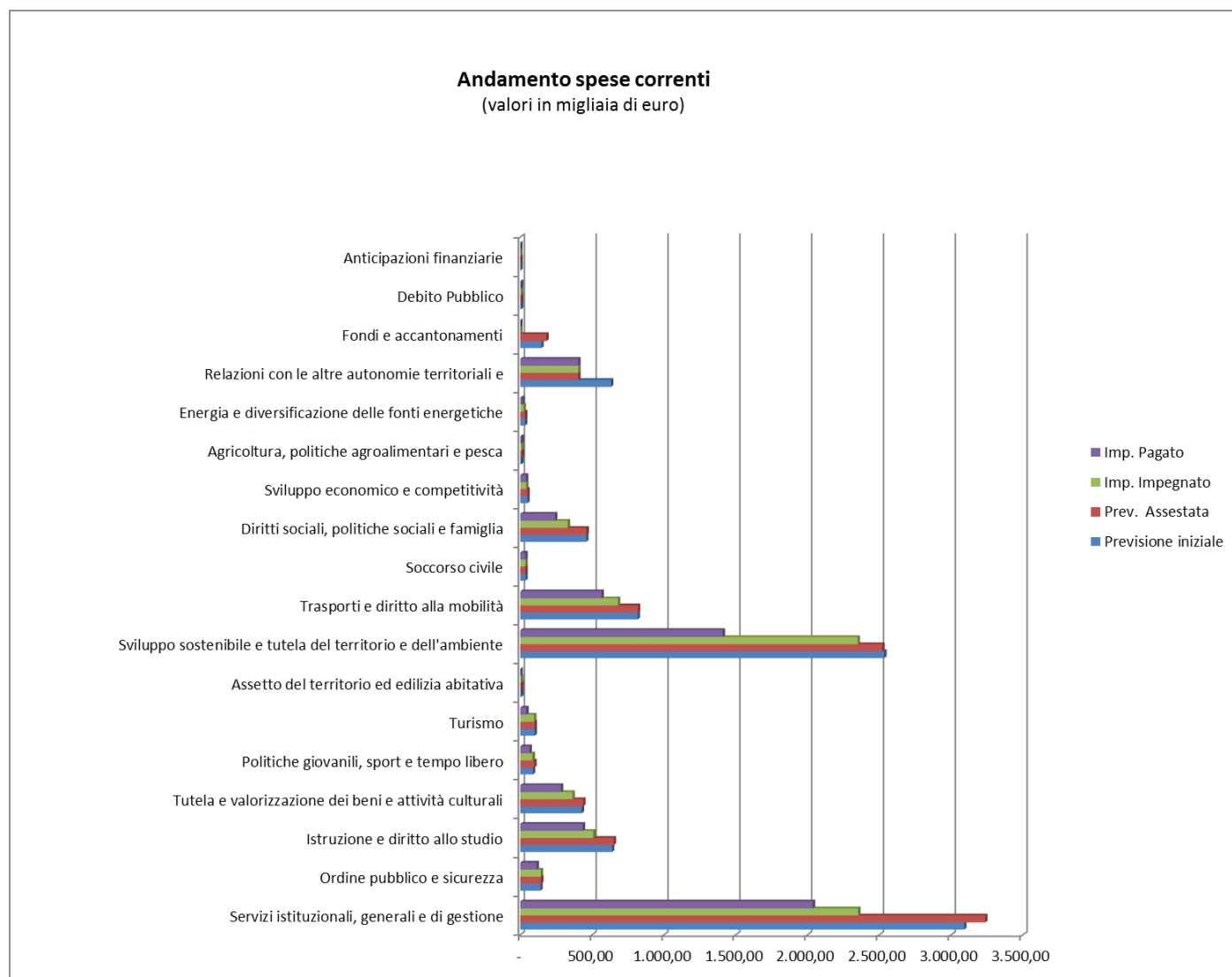
La gestione delle spese correnti di competenza ha originato residui passivi per euro 1.732.127,07.-. Trattasi di impegni mantenuti a residuo, sulla base delle dichiarazioni fornite dai responsabili competenti rispetto alla spesa assunta, in quanto esigibili nel rispetto del principio contabile della competenza finanziaria potenziata. In ogni caso tale dato rappresenta un trend fisiologico poiché talune spese relative a prestazioni di servizi e forniture seppur si siano manifestate entro l'anno risulteranno effettivamente liquidabili nei primi mesi dell'anno successivo.

Le spese non ricorrenti, ossia sono tali quelle spese originate da cause non permanenti e quindi non prevedibili in via continuativa, per l'esercizio finanziario 2017 sono quantificate ed impegnate per euro 247.404,56.- a fronte di una previsione assestata di euro 437.830,00.-. Risultano individuate nell'apposito elenco riportato al successivo punto d).

	Missione	Previsione iniziale	Prev. Assestata	Imp. Impegnato	%	Imp. Pagato	%	Residuo	Composizione FPV	Economia
01	Servizi istituzionali, generali e di gestione	3.091.060,00	3.236.397,19	2.352.898,93	72,70%	2.036.759,25	86,56%	316.139,68	173.278,27	710.219,99
03	Ordine pubblico e sicurezza	140.000,00	145.000,00	143.401,44	98,90%	114.721,14	80,00%	28.680,30		1.598,56
04	Istruzione e diritto allo studio	638.610,00	651.630,00	509.271,61	78,15%	436.083,76	85,63%	73.187,85	100,00	142.258,39
05	Tutela e valorizzazione dei beni e attività culturali	428.070,00	438.590,00	364.553,76	83,12%	282.823,60	77,58%	81.730,16	5.100,00	68.936,24
06	Politiche giovanili, sport e tempo libero	87.700,00	98.100,00	86.205,41	87,88%	64.925,35	75,31%	21.280,06		11.894,59
07	Turismo	100.100,00	100.850,00	96.821,12	96,01%	42.088,45	43,47%	54.732,67		4.028,88
08	Assetto del territorio ed edilizia abitativa	6.500,00	6.600,00	5.059,44	76,66%	1.935,92	38,26%	3.123,52		1.540,56
09	Sviluppo sostenibile e tutela del territorio e dell'ambiente	2.534.285,00	2.521.630,00	2.349.272,20	93,16%	1.410.116,09	60,02%	939.156,11	23.301,60	149.056,20
10	Trasporti e diritto alla mobilità	817.070,00	818.570,00	680.379,04	83,12%	566.555,97	83,27%	113.823,07	3.334,78	134.856,18
11	Soccorso civile	35.700,00	35.700,00	35.500,00	99,44%	35.500,00	100,00%	-		200,00
12	Diritti sociali, politiche sociali e famiglia	458.560,00	461.110,00	330.543,36	71,68%	241.906,10	73,18%	88.637,26		130.566,64
14	Sviluppo economico e competitività	50.150,00	49.600,00	41.675,12	84,02%	40.007,60	96,00%	1.667,52	850,00	7.074,88
16	Agricoltura, politiche agroalimentari e pesca	6.500,00	11.000,00	10.253,30	93,21%	10.253,30	100,00%	-		746,70
17	Energia e diversificazione delle fonti energetiche	33.100,00	33.200,00	23.666,37	71,28%	13.697,50	57,88%	9.968,87		9.533,63
18	Relazioni con le altre autonomie territoriali e	632.418,00	404.500,00	404.025,70	99,88%	404.025,70	100,00%	-		474,30
20	Fondi e accantonamenti	146.760,00	181.380,00	-	0,00%	-	0,00%	-		181.380,00
21	Debito Pubblico	4.950,00	4.950,00	4.879,77	98,58%	4.879,77	0,00%	-		70,23
60	Anticipazioni finanziarie	1.000,00	1.000,00	-	0,00%	-				1.000,00
	TOTALE	9.212.533,00	9.199.807,19	7.438.406,57	80,85%	5.706.279,50	76,71%	1.732.127,07	205.964,65	1.555.435,97

Composizione degli impegni della spesa corrente per missioni





Spese per rimborso di prestiti – Titolo III

Le spese rimborso di prestiti risultano impegnate per un ammontare pari ad euro 87.148,72.-, rappresentano circa il 99,94% rispetto alla previsione assestata al netto dell'anticipazione di tesoreria.

Il Comune di Ledro non ha contratto mutui nel periodo 2010-2017.

Si evidenzia che nel corso dell'esercizio finanziario 2017 non si è reso necessario il ricorso all'anticipazione di tesoreria (art. 19 D.P.G.R. 27 ottobre 1999 n. 8/L), conseguentemente non si registrano oneri correlati a carico del bilancio comunale.

Missione	Prev. Iniziale	Prev. Assestata	Imp. Impegnato	%	Imp. Pagato	%	Residuo	Economia
50 Debito Pubblico	87.200,00	87.200,00	87.148,72	99,94%	87.148,72	100,00%	-	51,28
TOT	87.200,00	87.200,00	87.148,72	99,94%	87.148,72	100,00%	-	51,28

c) Entrate non ricorrenti

Le entrate non ricorrenti sono quantificate in euro 89.321,13.-. In particolare sono state contabilizzate le seguenti tipologie di entrate:

Capitolo	Descrizione	Previsione Assestata	Totale Accertamenti
Tipologia	1.0101 (Imposte, tasse e proventi assimilati)		
1010400	Tassa Concorso	100,00	1.050,00
1010801	Imposta Municipale Propria Da Attivita' Di Liquidazione E Accertamento Anni Precedenti	35.000,00	85.015,13
1010809	Tributo Per I Servizi Indivisibili - T.A.S.I. - Anni Precedenti	1.000,00	0,00
1010811	Imposta Immobiliare Semplice - Im.I.S. Da Attivita' Di Liquidazione E Accertamento Anni Precedenti	2.000,00	256,00
Totale Tipologia 1.0101		38.100,00	86.321,13
Tipologia.	2.0101 (Trasferimenti correnti da Amministrazioni pubbliche)		
2013002	altri trasferimenti correnti per richiedenti protezione internazionale (fondo ex art. 12 comma 2 d.l. 193/2016)	3.000,00	3.000,00
Totale Tipologia 2.0101		3.000,00	3.000,00
TOTALE ENTRATE NON RICORRENTI		41.100,00	89.321,13

d) Spese non ricorrenti

Sono elencate le seguenti spese non ricorrenti per un totale pari ad euro 247.404,56:

Capitolo	Descrizione	Previsione Assestata	Totale Impegni
Missione	01 (Servizi istituzionali, generali e di gestione)		
1010303	Personale - T/Deter. Voci Fisse - Segreteria Generale	14.200,00	11.960,12
1010304	Personale - T/Deter. Straordinario - Segreteria Generale	200,00	0,00
1010305	Personale - T/Deter. Voci Accessorie - Segreteria Generale	600,00	203,84
1010306	Personale - T/Indet. Arretrati Anni Precedenti - Segreteria Generale	3.200,00	2.948,14
1010307	Personale - T/Deter. Arretrati Anni Precedenti - Segreteria Generale	300,00	252,65
1010404	Personale - T/Deter. Voci Accessorie - Personale	10.600,00	4.130,53
1010406	Personale - T/Indet. Arretrati Anni Precedenti - Servizi Ausiliari	860,00	845,91
1010603	Personale - T/Deter. Voci Fisse - Ragioneria	39.650,00	25.104,84
1010604	Personale - T/Deter. Straordinario - Ragioneria	200,00	68,65
1010605	Personale - T/Deter. Voci Accessorie - Ragioneria	1.200,00	406,30

1010606	Personale - T/Indet. Arretrati Anni Precedenti - Ragioneria	3.500,00	3.110,95
1010607	Personale - T/Deter. Arretrati Anni Precedenti - Ragioneria	350,00	317,49
1010803	Personale - T/Indet. Arretrati Anni Precedenti - Tributi	1.600,00	1.458,96
1011004	Personale - T/Indet. Arretrati Anni Precedenti - Patrimonio	3.500,00	3.287,14
1011103	Personale - T/Indet. Arretrati Anni Precedenti - Lavori Pubblici	1.700,00	1.550,89
1011205	Personale - T/Det. Voci Accessorie - Servizi Demografici	200,00	0,00
1011206	Personale - T/Indet. Arretrati Anni Precedenti - Servizi Demografici	2.000,00	1.932,79
1011207	Personale - T/Deter. Arretrati Anni Precedenti - Servizi Demografici	100,00	58,91
1011403	Personale - T/Indet. Arretrati Anni Precedenti - Informatica	500,00	474,98
1012303	Personale - T/Deter. Voci Fisse - Edilizia Privata E Urbanistica	13.700,00	0,00
1012304	Personale - T/Deter. Straordinario - Edilizia Privata E Urbanistica	100,00	0,00
1012305	Personale - T/Deter. Voci Accessorie - Edilizia Privata E Urbanistica	600,00	452,60
1012306	Personale - T/Indet. Arretrati Anni Precedenti - Edilizia Privata E Urbanistica	2.300,00	2.130,86
1012307	Personale - T/Deter. Arretrati Anni Precedenti - Edilizia Privata E Urbanistica	300,00	264,03
1020304	Personale - Tfr - Segreteria Generale	20.500,00	17.377,00
1020404	Personale - Ctr Ind. Fine Rapporto - Servizi Ausiliari	1.100,00	916,25
1020405	Personale - Tfr - Personale	76.000,00	5.860,73
1020407	Personale - Tfr - Servizi Ausiliari	0,00	0,00
1020604	Personale - Tfr - Ragioneria	20.000,00	17.703,43
1020802	Personale - Ctr Ind. Fine Rapporto - Tributi	2.650,00	2.299,17
1021002	Personale - Ctr Ind. Fine Rapporto - Patrimonio	2.800,00	2.490,68
1021102	Personale - Ctr Ind. Fine Rapporto - Lavori Pubblici	2.900,00	2.514,18
1021202	Personale - Ctr Ind. Fine Rapporto - Servizi Demografici	3.600,00	3.289,48
1021402	Personale - Ctr Ind. Fine Rapporto - Informatica	850,00	748,91
1022302	Personale - Ctr Ind. Fine Rapporto - Edilizia Privata E Urbanistica	4.000,00	3.105,66
1022303	Personale - Tfr - Edilizia Privata	1.500,00	0,00
1041201	Acquisto Beni - Consultazioni Elettorali - Serv.Demografici	9.000,00	0,00
1050312	Acquisto Servizi - Spese Per Commissione Concorsi E Prove Selettive	2.200,00	1.465,65
1051203	Acquisto Di Servizi - Altre Spese Consult. Elettorali - Servizi Demografici	18.000,00	0,00
1060602	Trasferimenti Correnti - Rimborso Quota Personale - Ragioneria	5.000,00	4.000,00

1180600	Interessi Moratori Ad Altri Soggetti - Ragioneria	1.500,00	7,60
1220800	Rimborsi Di Imposte E Tasse - Tributi	17.000,00	15.495,38
1220801	Rimborsi A Famiglie Di Somme Non Dovute - Tributi	1.000,00	127,63
1240300	Rimborsi A Famiglie Di Somme Non Dovute - Segreteria Generale	500,00	97,60
1240604	Rimborsi A Famiglie Di Somme Non Dovute - Servizio Ragioneria - Diversi	150,00	0,00
1241000	Rimborsi A Famiglie Di Somme Non Dovute - Patrimonio	100,00	0,00
1241001	Rimborsi A Imprese Di Somme Non Dovute - Patrimonio	800,00	0,00
1290300	Oneri Da Contenzioso - Segreteria Generale	15.000,00	0,00
1290600	Spese Per Sanzioni- Servizio Ragioneria	70,00	65,18
Totale Missione 01		307.680,00	138.525,11
Capitolo	Descrizione	Previsione Assestata	Totale Accertamenti
Missione	04 (Istruzione e diritto allo studio)		
1011618	Personale - T/Indet. Arretrati Anni Precedenti - Istruzione Pubblica Scuola Materna Tiarno Di Sopra	500,00	477,37
1011619	Personale - T/Indet. Arretrati Anni Precedenti - Istruzione Pubblica Scuola Materna Bezzecca	800,00	796,84
1011620	Personale - T/Deter. Arretrati Anni Precedenti - Istruzione Pubblica Scuola Materna Tiarno Di Sopra	700,00	667,03
1011621	Personale - T/Deter. Arretrati Anni Precedenti - Istruzione Pubblica Scuola Materna Bezzecca	1.000,00	815,73
Totale Missione Armon. 04		3.000,00	2.756,97
Capitolo	Descrizione	Previsione Assestata	Totale Impegni
Missione	05 (Tutela e valorizzazione dei beni e attività culturali)		
1011703	Personale - T/Indet. Arretrati Anni Precedenti - Biblioteca	2.000,00	1.636,90
1011803	Personale - T/Indet. Arretrati Anni Precedenti - Attivita' Culturali	500,00	474,98
1021702	Personale - Ctr Ind. Fine Rapporto - Biblioteca	2.100,00	1.740,83
1021802	Personale - Ctr Ind. Fine Rapporto - Attivita' Culturali	900,00	748,91
1051801	Acquisto Servizi - Manifestazioni E Convegni - Attivita' Culturali	1.500,00	0,00
Totale Missione 05		7.000,00	4.601,62
Capitolo	Descrizione	Previsione Assestata	Totale Impegni
Missione	06 (Politiche giovanili, sport e tempo libero)		
1061900	Trasferimenti Correnti A Comuni - Sport	2.000,00	1.664,37
1061901	Trasferimenti Correnti - Coni - Sport	3.000,00	3.000,00
Totale Missione 06		5.000,00	4.664,37

Capitolo	Descrizione	Previsione Assestata	Totale Impegni
Missione	09 (Sviluppo sostenibile e tutela del territorio e dell'ambiente)		
1010903	Personale - T/Indet. Arretrati Anni Precedenti - Custodia Forestale	2.000,00	1.787,97
1012503	Personale - T/Indet. Arretrati Anni Precedenti - Servizio Idrico Integrato	500,00	425,88
1020902	Personale - Ctr Ind. Fine Rapporto - Custodia Forestale	2.800,00	2.529,28
1022502	Personale - Ctr Ind. Fine Rapporto - Servizio Idrico Integrato	800,00	656,01
1060901	Trasferimenti Correnti Pat - Custodia Forestale	56.000,00	49.000,00
1240600	Rimborsi A Famiglie Di Somme Non Dovute - Servizio Idrico	4.000,00	479,16
1240601	Rimborsi A Famiglie Di Somme Non Dovute - Servizio Idrico (Rilevante Ai Fini Iva)	1.000,00	814,63
Totale Missione 09		67.100,00	55.692,93
Capitolo	Descrizione	Previsione Assestata	Totale Impegni
Missione	10 (Trasporti e diritto alla mobilità)		
1012106	Personale - T/Indet. Arretrati Anni Precedenti - Viabilita' E Circolazione Stradale	3.700,00	3.523,91
1022102	Personale - Ctr Ind. Fine Rapporto - Viabilita' E Circolazione Stradale	7.200,00	5.954,87
1022105	Personale - Tfr - Viabilita' E Circolazione Stradale	22.000,00	21.590,67
Totale Missione 10		32.900,00	31.069,45
Capitolo	Descrizione	Previsione Assestata	Totale Impegni
Missione	12 (Diritti sociali, politiche sociali e famiglia)		
1242900	Rimborsi A Imprese - Asilo Nido	450,00	434,50
1243000	Rimborsi A Famiglie Di Somme Non Dovute - Servizi Sociali	100,00	0,00
1243100	Rimborsi A Famiglie Di Somme Non Dovute - Serv. Necroscopico	100,00	0,00
Totale Missione 12		650,00	434,50
Capitolo	Descrizione	Previsione Assestata	Totale Impegni
Missione	14 (Sviluppo economico e competitività)		
1013203	Personale - T/Indet. Arretrati Anni Precedenti - Attivita' Produttive	500,00	474,98
1013204	Rimborsi Spesa Personale In Comando - Attivita' Produttive	4.500,00	4.394,42
1023204	Personale - Tfr - Attivita' Produttive	2.000,00	1.143,39
1063200	Trasferimenti Correnti - Rimborso Quota Personale - Attivita' Produttive	5.500,00	3.646,82
Totale Missione 14		12.500,00	9.659,61
Capitolo	Descrizione	Previsione Assestata	Totale Impegni

Missione	16 (Agricoltura, politiche agroalimentari e pesca)		
1240602	RIMBORSI A FAMIGLIE DI SOMME NON DOVUTE - RAGIONERIA - SETTORE AGRICOLO (Rilevante Ai Fini IVA)	500,00	0,00
Totale Missione 16		500,00	0,00
Capitolo	Descrizione	Previsione Assestata	Totale Impegni
Missione	20 (Fondi e accantonamenti)		
1250602	Fondo Accantonamento Societa' Partecipate	500,00	0,00
Totale Missione 20		500,00	0,00
Capitolo	Descrizione	Previsione Assestata	Totale Impegni
Missione	60 (Anticipazioni finanziarie)		
1180601	Interessi Passivi Su Anticipazioni Di Tesoreria	1.000,00	0,00
Totale Missione Armon. 60		1.000,00	0,00
	TOTALE SPESE NON RICORRENTI	437.830,00	247.404,56

Quadro generale riassuntivo della gestione corrente:

Entrate correnti		Prev. Iniziale	Prev. Assestata	Accertamenti (a)	%	Riscossioni	%	Residuo	Composizione FPV	Maggiore /Minore entrata
TIT. 1	Entrate correnti di natura tributaria, contributiva e perequativa	3.613.100,00	3.613.100,00	3.646.390,74	100,92%	3.060.534,50	83,93%	585.856,24		- 33.290,74
TIT. 2	Trasferimenti correnti	2.643.850,00	2.558.040,00	2.605.636,15	101,86%	1.164.812,80	44,70%	1.440.823,35		- 47.596,15
TIT. 3	Entrate extra tributarie	2.827.710,00	2.858.600,00	2.944.027,47	102,99%	1.879.945,25	63,86%	1.064.082,22		- 85.427,47
	Quote contributi di concessione a finanziamento di spese correnti	56.000,00	68.200,00	68.200,00	0,00%	68.200,00	0,00%	-		-
	FPV - parte corrente (b)	156.700,00	189.067,19		0,00%	-	0,00%	-		
	Utilizzo avanzo di amministrazione per spese correnti	2.373,00	-	-	0,00%	-	0,00%	-		-
Totale entrate correnti		9.299.733,00	9.287.007,19	9.264.254,36	99,76%	6.173.492,55	66,64%	3.090.761,81		- 166.314,36
Spese correnti		Prev. Iniziale	Prev. Assestata	Impegni (c)	%	Pagamenti	%	Residuo	Composizione FPV (d)	Minore spesa
TIT. 1	Servizi istituzionali, generali e di gestione	3.091.060,00	3.236.397,19	2.352.898,93	72,70%	2.036.759,25	86,56%	316.139,68	173.278,27	710.219,99
	Ordine pubblico e sicurezza	140.000,00	145.000,00	143.401,44	98,90%	114.721,14	80,00%	28.680,30	-	1.598,56
	Istruzione e diritto allo studio	638.610,00	651.630,00	509.271,61	78,15%	436.083,76	85,63%	73.187,85	100,00	142.258,39
	Tutela e valorizzazione dei beni e attività culturali	428.070,00	438.590,00	364.553,76	83,12%	282.823,60	77,58%	81.730,16	5.100,00	68.936,24
	Politiche giovanili, sport e tempo libero	87.700,00	98.100,00	86.205,41	87,88%	64.925,35	75,31%	21.280,06	-	11.894,59
	Turismo	100.100,00	100.850,00	96.821,12	96,01%	42.088,45	43,47%	54.732,67	-	4.028,88
	Assetto del territorio ed edilizia abitativa	6.500,00	6.600,00	5.059,44	76,66%	1.935,92	38,26%	3.123,52	-	1.540,56
	Sviluppo sostenibile e tutela del territorio e dell'ambiente	2.534.285,00	2.521.630,00	2.349.272,20	93,16%	1.410.116,09	60,02%	939.156,11	23.301,60	149.056,20
	Trasporti e diritto alla mobilità	817.070,00	818.570,00	680.379,04	83,12%	566.555,97	83,27%	113.823,07	3.334,78	134.856,18
	Soccorso civile	35.700,00	35.700,00	35.500,00	99,44%	35.500,00	100,00%	-	-	200,00
	Diritti sociali, politiche sociali e famiglia	458.560,00	461.110,00	330.543,36	71,68%	241.906,10	73,18%	88.637,26	-	130.566,64
	Sviluppo economico e competitività	50.150,00	49.600,00	41.675,12	84,02%	40.007,60	96,00%	1.667,52	850,00	7.074,88
	Agricoltura, politiche agroalimentari e pesca	6.500,00	11.000,00	10.253,30	93,21%	10.253,30	100,00%	-	-	746,70
	Energia e diversificazione delle fonti energetiche	33.100,00	33.200,00	23.666,37	71,28%	13.697,50	57,88%	9.968,87	-	9.533,63
	Relazioni con le altre autonomie territoriali e	632.418,00	404.500,00	404.025,70	99,88%	404.025,70	100,00%	-	-	474,30
	Fondi e accantonamenti	146.760,00	181.380,00	-	0,00%	-	0,00%	-	-	181.380,00
	Debito Pubblico	4.950,00	4.950,00	4.879,77	98,58%	4.879,77	0,00%	-	-	70,23
Anticipazioni finanziarie	1.000,00	1.000,00	-	0,00%	-	0,00%	-	-	1.000,00	
Totale titolo 1		9.212.533,00	9.199.807,19	7.438.406,57	80,85%	5.706.279,50	76,71%	1.732.127,07	205.964,65	1.555.435,97
TIT. 3	Quote di capitale di prestiti in estinzione	87.200,00	87.200,00	87.148,72	99,94%	87.148,72	100,00%	-		51,28
Totale spese correnti		9.299.733,00	9.287.007,19	7.525.555,29	81,03%	5.793.428,22	76,98%	1.732.127,07	205.964,65	1.555.487,25
Differenza entrate/spese		-	-	1.738.699,07		380.064,33				
Equilibrio di parte corrente (a) + (b) - (c) - (d)				1.721.801,61						

Risultato della gestione di competenza – Parte in conto capitale

a) Entrate straordinarie

Entrate in conto capitale – Titolo IV

Le entrate in conto capitale sono destinate quasi esclusivamente al finanziamento di spese d'investimento. I trasferimenti di capitale della Provincia Autonoma di Trento pari a € 493.608,70, registrati alla tipologia 02 – *Contributi agli investimenti*, rappresentano una percentuale pari a circa il 41% del totale delle entrate straordinarie; si tratta per lo più di contributi su leggi di settore e di assegnazioni a valere sul Fondo per gli Investimenti Programmati dai Comuni (Budget di legislatura) di cui alla L.P. 36/1993 e s.m.. I contributi restanti derivano dalla Comunità Alto Garda e Ledro per € 295.476,21 (si rilevano i contributi a valere sul Piano di gestione della rete delle riserve LP n. 11/2007 e dal Fondo Strategico Territoriale), e dal Consorzio Bim Sarca – Mincio – Garda e dal Consorzio Bim del Chiese.

Tra le entrate relative alla tipologia 400 – *Entrate da alienazione di beni materiali ed immateriali* – sono ricomprese le alienazioni di fabbricati e di terreni (pari a € 184.761,00) e i proventi canonici aggiuntivi L.P. n. 4/1998 e ss.mm. dei Consorzi Bim Sarca – Mincio – Garda e Chiese pari a € 1.449.668,91.

Le somme riferite ai proventi delle concessioni edilizie (€ 141.410,59) e alle sanzioni per violazioni delle norme urbanistiche (€ 12.000,00) sono ricomprese nella tipologia 500 – *Altre entrate in conto capitale*. Una quota delle entrate riferite ai proventi delle concessioni edilizie, pari a € 68.200,00, è stata destinata al finanziamento della spese corrente nei limiti delle disposizioni legislative in materia.

Nelle tabelle seguenti si riportano i dati riferiti alle previsioni iniziali, definitive, agli accertamenti e alle riscossioni delle entrate in conto capitale riferite al titolo IV:

Tipologia		Prev. Iniziale	Prev. Assestata	Imp. Accertato	%	Imp. Riscosso	%	Residuo	Maggiore(-) /Minore(+) entrata
200	Contributi agli investimenti	3.256.401,53	3.928.244,79	1.192.318,25	30,35%	129.874,35	10,89%	1.062.443,90	2.735.926,54
400	Entrate da alienazione di beni materiali e immateriali	1.545.076,00	2.239.427,69	1.449.668,91	64,73%	291.781,83	20,13%	1.157.887,08	789.758,78
500	Altre entrate in conto capitale	40.000,00	108.200,00	153.410,59	0,00%	146.526,95	0,00%	6.883,64	- 45.210,59
TOTALE		4.841.477,53	6.275.872,48	2.795.397,75	44,54%	568.183,13	20,33%	2.227.214,62	3.480.474,73

Entrate derivanti da accensione di prestiti – Titolo V

Tra le entrate del Titolo V relative all'accensione di prestiti risulta la riscossione riferita all'utilizzo delle risorse relative all'anticipazione del Fondo forestale PAT, a seguito dell'estinzione della chiusura dello stesso da parte della Provincia, che risultano accertate e riscosse per euro 15.342,90.-.

Tipologia		Prev. Iniziale	Prev. Assestata	Imp. Accertato	%	Imp. Riscosso	%	Residuo	Maggiore(-) /Minore(+) entrata
200	Accensione prestiti a breve termine	-	-	15.342,90		15.342,90	0,00%	-	- 15.342,90
TOT		-	-	15.342,90		15.342,90	0,00%	-	- 15.342,90

Avanzo di amministrazione applicato

Si evidenzia che risultano applicate al bilancio 2017 quote relative all'avanzo di amministrazione pari a € 690.000, riferite all'acquisizione degli spazi finanziari concessi delibera della Giunta Provinciale n. 824 dd 26.05.2017.

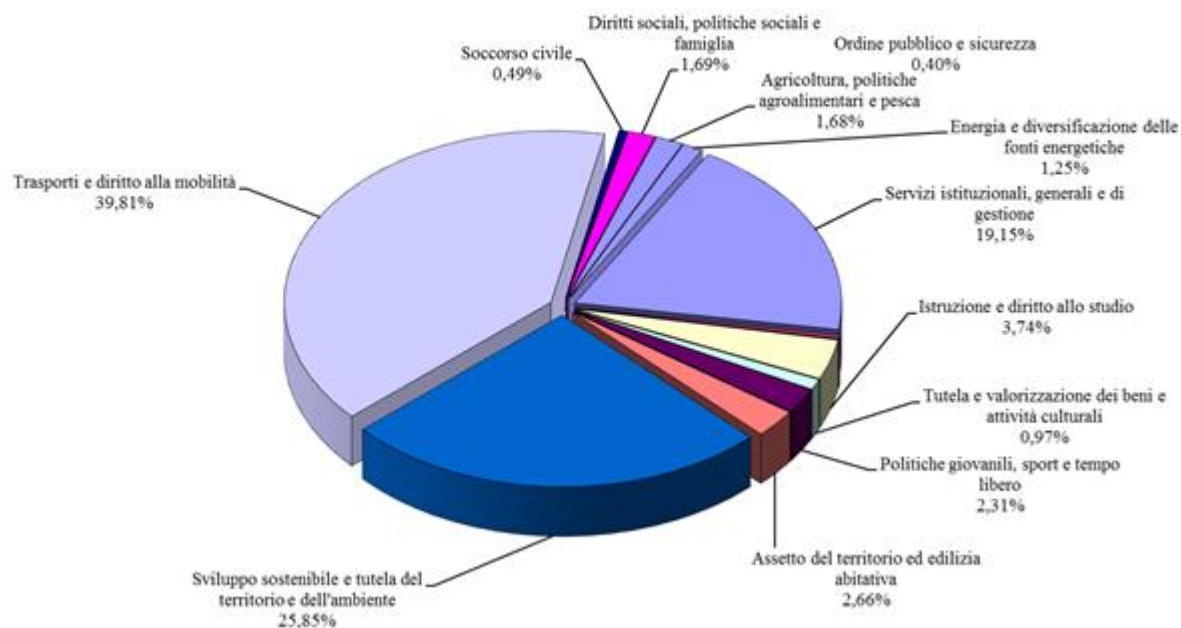
b) Spese in c/capitale***Spese in conto capitale – Titolo II***

Le spese in c/capitale risultano impegnate per un ammontare complessivo di euro 3.111.312,54.- pari al 38,97 % rispetto al totale della previsione assestata.

In termini quantitativi le funzioni che percentualmente incidono in modo più significativo sono quelle relative alla missione 1 - *servizi istituzionali, generali e di gestione*, missione 9 – *sviluppo sostenibile e tutela del territorio e dell'ambiente*, missione 10 – *Trasporti e diritto alla mobilità*, come evidenziati nel prospetto riportato a seguito e nel corrispondente grafico.

Missione	Prev. Iniziale	Prev. Assestata	Imp. Impegnato	%	Imp. Pagato	%	Residuo	Composizione FPV	Economia
01 Servizi istituzionali, generali e di gestione	744.385,00	1.582.401,79	595.778,74	37,65%	431.438,79	72,42%	164.339,95	700.000,00	286.623,05
03 Ordine pubblico e sicurezza	15.000,00	15.000,00	12.517,05	83,45%	10.013,64	80,00%	2.503,41		2.482,95
04 Istruzione e diritto allo studio	105.000,00	407.100,00	116.498,91	28,62%	78.070,50	67,01%	38.428,41		290.601,09
05 Tutela e valorizzazione dei beni e attività culturali	29.500,00	44.500,00	30.097,36	67,63%	12.468,36	41,43%	17.629,00		14.402,64
06 Politiche giovanili, sport e tempo libero	230.000,00	238.420,00	71.872,26	30,15%	49.833,06	69,34%	22.039,20		166.547,74
08 Assetto del territorio ed edilizia abitativa	135.000,00	256.391,75	82.711,83	32,26%	61.837,92	74,76%	20.873,91	3.069,23	170.610,69
09 Sviluppo sostenibile e tutela del territorio e dell'ambiente	841.893,49	1.482.791,58	804.316,81	54,24%	397.039,50	49,36%	407.277,31	55.993,94	622.480,83
10 Trasporti e diritto alla mobilità	2.486.699,04	3.208.834,69	1.238.627,17	38,60%	1.034.908,77	83,55%	203.718,40	275.245,17	1.694.962,35
11 Soccorso civile	30.000,00	30.000,00	15.284,79	50,95%	5.032,44	32,92%	10.252,35		14.715,21
12 Diritti sociali, politiche sociali e famiglia	38.000,00	79.489,71	52.530,99	66,09%	42.108,86	80,16%	10.422,13		26.958,72
16 Agricoltura, politiche agroalimentari e pesca	-	538.126,00	52.132,32	9,69%	52.132,32	100,00%	-	186.783,90	299.209,78
17 Energia e diversificazione delle fonti energetiche	130.000,00	100.000,00	38.944,31	38,94%	37.160,44	95,42%	1.783,87		61.055,69
TOTALE	4.785.477,53	7.983.055,52	3.111.312,54	38,97%	2.212.044,60	71,10%	899.267,94	1.221.092,24	3.650.650,74

Composizione percentuale degli impegni delle spese d'investimento

c) Quadro riassuntivo della gestione straordinaria di competenza

La gestione straordinaria di competenza presenta il seguente quadro contabile:

Entrata straordinaria		Prev. Iniziale	Prev. Assestata	Accertamenti/ impegni (a)	%	Riscossioni/ pagamenti	%	Residuo	Composizione FPV (e)	Maggiore(-) /Minore(+) entrata
TIT. 4	Alienazioni, trasferimenti di capitale e riscossione di crediti	4.841.477,53	6.275.872,48	2.795.397,75	44,54%	568.183,13	20,33%	2.227.214,62		3.480.474,73
TIT. 5	Accensione prestiti a breve termine	0	0	15.342,90	0,00%	15.342,90	0,00%	0,00		-15.342,90
	Contributo di concessione applicato alla parte corrente	- 56.000,00	- 68.200,00	- 68.200,00	0,00%	- 68.200,00	0,00%	-		-
	FPV - parte straordinaria (c)	-	1.166.383,04	-	0,00%	-	0,00%	-		1.166.383,04
	Avanzo di amministrazione (spazi finanziari) (b)	0,00	609.000,00	-	0,00%	-	0,00%	-		609.000,00
	Totale entrate straordinarie	4.785.477,53	7.983.055,52	2.742.540,65	34,35%	515.326,03	18,79%	2.227.214,62	-	5.240.514,87
Spese c/capitale		Prev. Iniziale	Prev. Assestata	Impegni (d)	%	Pagamenti	%	Residuo	Composizione FPV	Minore spesa
TIT. 2	Spese in conto capitale	4.785.477,53	7.983.055,52	3.111.312,54	0,39	2.212.044,60	0,71	899.267,94	1.221.092,24	3.650.650,74
	Totale spese straordinarie	4.785.477,53	7.983.055,52	3.111.312,54	38,97%	2.212.044,60	71,10%	899.267,94	1.221.092,24	3.650.650,74
Differenza Entrate/Spese		0,00	0,00	-368.771,89		- 1.696.718,57				
Avanzo/Disavanzo della gestione straordinaria + FPV p/straordinaria (a)+(b)+(c)-(d)-(e)				185.518,91						

Risultato complessivo della gestione di competenza**Quadro generale e riassuntivo delle entrate e delle spese di competenza**

Entrate	Prev. Iniziale	Prev. Assestata	Accertamenti/ impegni	%	Riscossioni/ pagamenti	%	Residuo	Composizione FPV	Maggiore(-) /Minore(+) entrata
Utilizzo avanzo di amministrazione	2.373,00	609.000,00							
Fondo pluriennale vincolato di parte corrente	156.700,00	189.067,19							
Fondo pluriennale vincolato in c/capitale	0,00	1.166.383,04							
TTT. 1 Entrate correnti di natura tributaria, contributiva e perequativa	3.613.100,00	3.613.100,00	3.646.390,74	100,92%	3.060.534,50	83,93%	585.856,24		-33.290,74
TTT. 2 Trasferimenti correnti	2.643.850,00	2.558.040,00	2.605.636,15	101,86%	1.164.812,80	44,70%	1.440.823,35		-47.596,15
TTT. 3 Entrate extratributarie	2.827.710,00	2.858.600,00	2.944.027,47	102,99%	1.879.945,25	63,86%	1.064.082,22		-85.427,47
TTT. 4 Entrate in conto capitale	4.841.477,53	6.275.872,48	2.795.397,75	44,54%	568.183,13	20,33%	2.227.214,62		3.480.474,73
Totale entrate finali	14.085.210,53	17.270.062,71	11.991.452,11	69,43%	6.673.475,68	55,65%	5.317.976,43	-	3.314.160,37
TTT. 6 Entrate derivanti da accensioni di prestiti	0,00	0,00	15.342,90	0,00%	15.342,90	100,00%	-		- 15.342,90
TTT. 7 Anticipazione da istituto tesoriere/cassiere	2.200.000,00	2.200.000,00	0,00	0,00%		0,00%			2.200.000,00
TTT. 9 Entrate da servizi per conto terzi	9.140.000,00	9.140.000,00	2.463.655,09	26,95%	2.463.593,44	100,00%	61,65		6.676.344,91
Totale entrate dell'esercizio	25.425.210,53	28.610.062,71	14.470.450,10	50,58%	9.152.412,02	63,25%	5.318.038,08	-	12.175.162,38
Utilizzo Avanzo di amministrazione			609.000,00						
FPV - FONDO PLURIENNALE VINCOLATO			1.355.450,23						
Totale complessivo entrate (accertamenti + avanzo + fpv)			16.434.900,33						

Spese	Prev. Iniziale	Prev. Assestata	Impegni	%	Pagamenti	%	Residuo	Composizione FPV	Minore spesa
TTT. 1 Spese correnti	9.212.533,00	9.199.807,19	7.438.406,57	80,85%	5.706.279,50	76,71%	1.732.127,07	205.964,65	1.555.435,97
TTT. 2 Spese in conto capitale	4.785.477,53	7.983.055,52	3.111.312,54	38,97%	2.212.044,60	71,10%	899.267,94	1.221.092,24	3.650.650,74
Totale spese finali	13.998.010,53	17.182.862,71	10.549.719,11	61,40%	7.918.324,10	75,06%	2.631.395,01	1.427.056,89	5.206.086,71
TTT. 3 Spese per rimborso prestiti	87.200,00	87.200,00	87.148,72	99,94%	87.148,72	100,00%	0,00	0,00	0,00
TTT.5 Chiusura Anticipazioni ricevute da istituto tesoriere/cassiere	2.200.000,00	2.200.000,00							
TTT. 4 Spese per servizi per conto terzi	9.140.000,00	9.140.000,00	2.463.655,09	26,95%	2.276.769,89	92,41%	186.885,20		6.676.344,91
Totale complessivo spese	25.425.210,53	28.610.062,71	13.100.522,92	45,79%	10.282.242,71	78,49%	2.818.280,21	1.427.056,89	11.882.431,62
Totale complessivo spese (impegni + composizione Fpv)			14.527.579,81						
AVANZO DELLA GESTIONE DI COMPETENZA			1.907.320,52						

RISCOSSIONI	9.152.412,02	(+)
PAGAMENTI	10.282.242,71	(-)
DIFFERENZA	-1.129.830,69	
RESIDUI ATTIVI	5.318.038,08	(+)
RESIDUI PASSIVI	2.818.280,21	(-)
DIFFERENZA	2.499.757,87	
AVANZO DALLA GESTIONE DI COMPETENZA AL NETTO DI AVANZO E FPV	1.369.927,18	
ACCERTAMENTI COMPETENZA ENTRATE FINALI	14.470.450,10	(+)
IMPEGNI COMPETENZA SPESE FINALI	13.100.522,92	(-)
AVANZO DALLA GESTIONE DI COMPETENZA AL NETTO DI AVANZO E FPV	1.369.927,18	
UTILIZZO AVANZO DI AMMINISTRAZIONE	609.000,00	(+)
FPV - ENTRATA CORRENTE	189.067,19	(+)
FPV - ENTRATA CAPITALE	1.166.383,04	(+)
FPV - SPESA CORRENTE	205.964,65	(-)
FPV - SPESA CAPITALE	1.221.092,24	(-)
AVANZO DELLA GESTIONE DI COMPETENZA	1.907.320,52	

Risultato complessivo della gestione dei residui

Al 01/01/2017 risultano riportati i residui attivi e passivi approvati in sede di rendiconto 2016.

La Giunta comunale ha effettuato, ai sensi del comma 7 e comma 4 dell'articolo 3 del D.Lgs. n. 118/2011 il riaccertamento ordinario con deliberazione n. 52 di data 26 aprile 2018, che assorbe i riaccertamenti parziali ed urgenti approvati con determina del Servizio Finanziario n. 100 del 19.03.2018 e con delibera di Giunta n. 33 del 22.03.2018.

Nella rideterminazione dei residui si è tenuto conto delle maggiori entrate in conto residui attivi, dell'insussistenza o inesigibilità di alcuni di questi, così come dell'insussistenza di parte dei residui passivi che, per effetto di economie di spesa o di altri fattori, hanno fatto venire meno il loro mantenimento a bilancio.

La gestione dei residui in corso d'anno ha registrato:

Maggiori residui attivi	+	133.660,59
Minori residui attivi	-	4.601,81
Minori residui attivi	+	455.249,17
SALDO GESTIONE RESIDUI		584.307,95

Nella tabella seguente è riepilogato il quadro riassuntivo della gestione dei residui.

a) Quadro generale e riassuntivo delle entrate e delle spese della gestione residui

Entrate		Residuo iniziale	Residuo Rideterminato	%	Residuo riscosso	%	Residuo da riportare	Maggiore(-) /Minore(+) residuo
TIT. 1	Entrate correnti di natura tributaria, contributiva e perequativa	861.904,76	895.971,01	103,95%	546.422,86	60,99%	349.548,15	34.066,25
TIT. 2	Trasferimenti correnti	1.765.455,11	1.765.451,11	100,00%	607.720,97	34,42%	1.157.730,14	- 4,00
TIT. 3	Entrate extratributarie	1.367.805,62	1.363.207,81	99,66%	991.154,83	72,71%	372.052,98	- 4.597,81
	Totale entrate correnti	3.995.165,49	4.024.629,93	100,74%	2.145.298,66	53,30%	1.879.331,27	29.464,44
TIT. 4	Entrate in conto capitale	3.643.395,05	3.742.989,39	102,73%	1.469.949,99	39,27%	2.273.039,40	99.594,34
	Totale entrate finali	7.638.560,54	7.767.619,32	101,69%	3.615.248,65	46,54%	4.152.370,67	129.058,78
TIT. 6	Entrate derivanti da accensioni di prestiti	7.983,60	7.983,60	100,00%	-	0,00%	7.983,60	-
TIT. 8	Entrate da servizi per conto terzi	13.834,46	13.834,46	100,00%	318,00	2,30%	13.516,46	-
	Totale complessivo entrate	7.660.378,60	7.789.437,38	101,68%	3.615.566,65	46,42%	4.173.870,73	129.058,78
Spese		Residuo iniziale	Residuo Rideterminato	%	Residuo pagato	%	Residuo da riportare	Economia
TIT. 1	Spese correnti	2.274.479,54	1.909.379,88	83,95%	1.519.940,57	79,60%	389.439,31	- 365.099,66
TIT. 2	Spese in conto capitale	944.635,45	854.485,94	90,46%	834.765,06	97,69%	19.720,88	- 90.149,51
	Totale spese finali	3.219.114,99	2.763.865,82	85,86%	2.354.705,63	85,20%	409.160,19	- 455.249,17
TIT. 4	Spese per rimborso di prestiti	-	-	0,00%	-	0,00%	-	-
TIT. 7	Spese per servizi per conto terzi	360.718,96	360.718,96	100,00%	243.023,46	67,37%	117.695,50	-
	Totale complessivo spese	3.579.833,95	3.124.584,78	87,28%	2.597.729,09	83,14%	526.855,69	- 455.249,17

La gestione dei residui attivi ha visto l'incasso di € 3.615.566,65, pari al 47% circa dei residui attivi riaccertati. Le entrate tributarie ed extratributarie sono state riscosse per circa il 70% sul totale dei residui, testimoniando una buona capacità di riscossione del credito, mentre la parte prevalente dei residui da incassare si riferisce ai trasferimenti di parte corrente e in conto capitale da parte della Provincia. La riscossione di tali importi, seppur esigibili, risente dei vincoli imposti dalle disposizioni di finanza locale nella materiale erogazione dei trasferimenti ed in particolare all'erogazione sugli effettivi fabbisogni di cassa agli enti.

La gestione dei residui passivi ha visto il pagamento di € 2.597.729,09, pari al 83 % dei residui passivi rideterminati, di cui circa l'80 % in parte corrente ed il 98% in parte capitale. L'applicazione del nuovo sistema contabile armonizzato ed in particolare del principio di competenza finanziaria potenziata, il quale prevede di mantenere a residuo solo le spese realizzate, certe ed esigibili, di fatto limita molto la possibilità di conservare residui di spesa. Con l'applicazione di tale principio i residui passivi sono costituiti da prestazioni eseguite in attesa dell'emissione della fattura e/o del pagamento.

b) Analisi dei residui per anzianità

In calce al rendiconto di gestione per l'esercizio 2017 sono riportati gli elenchi dei residui attivi e passivi raggruppati per capitolo e per esercizio di provenienza. Si riporta di seguito la tabella di riepilogo dei residui per titolo ed anno di provenienza.

Titolo		Esecizi Precedenti	2012	2013	2014	2015	2016	2017	Totale
TIT. 1	Entrate correnti di natura tributaria, contributiva e perequativa	80.680,72	22.460,15	43.530,71	26.354,16	92.959,99	83.562,42	585.856,24	935.404,39
TIT. 2	Trasferimenti correnti	0,00	0,00	0,00	32.607,81	526.078,01	599.044,32	1.440.823,35	2.598.553,49
TIT. 3	Entrate extratributarie	122.775,96	36.079,39	27.181,95	67.975,38	77.582,55	40.457,75	1.064.082,22	1.436.135,20
TIT. 4	Entrate in conto capitale	244.550,30	659.813,14	303.772,76	369.019,93	83.708,05	612.175,22	2.227.214,62	4.500.254,02
TIT. 6	Accensione Prestiti			4.513,35	3.470,25				7.983,60
TIT. 9	Entrate per conto terzi e partite di giro	3.695,12			464,00	9.353,34	4,00	61,65	13.578,11
Totale		451.702,10	718.352,68	378.998,77	499.891,53	789.681,94	1.335.243,71	5.318.038,08	9.491.908,81

Titolo		Esecizi Precedenti	2012	2013	2014	2015	2016	2017	Totale
TIT. 1	Spese correnti	12.837,68	6.501,76	1.675,78	7.644,13	1.517,46	359.262,50	1.732.127,07	2.121.566,38
TIT. 2	Spese in conto capitale	14.087,13	0,00	96,00	211,54	0,00	5.326,21	899.267,94	918.988,82
TIT. 4	Rimborso Prestiti	0,00	0,00	0,00	0,00	0,00	0,00	0,00	0,00
TIT. 7	Uscite per conto terzi e partite di giro	34.485,16	26.005,00	2.700,00	3.800,00	13.755,34	36.950,00	186.885,20	304.580,70
Totale		61.409,97	32.506,76	4.471,78	11.655,67	15.272,80	401.538,71	2.818.280,21	3.345.135,90

Dall'analisi dei residui attivi per anno di provenienza si evidenzia che i residui attivi con anzianità superiore ai 5 anni sono pari a € 451.702,10 e si riferiscono in particolare a:

Residui attivi con anzianità superiore ai 5 anni			Motivazione mantenimento a residuo
TIT. 1	Entrate correnti di natura tributaria, contributiva e perequativa	80.680,72	
	ICI anni precedenti	63.854,46	procedure di riscossione coattiva in corso
	Tassa smaltimento rifiuti solidi urbani	16.826,26	procedure di riscossione coattiva in corso
TIT. 3	Entrate extratributarie	122.775,96	
	Rette scuole materne	1.202,37	procedure di riscossione coattiva in corso
	Fitti di terreni (concessioni Tremalzo)	49.725,01	procedimenti in corso - in attesa di liquidazione società Irvat per l'esatta definizione del credito
	Proventi del servizio idrico	37.051,82	procedure di riscossione coattiva in corso
	Proventi dal taglio di boschi	1.045,75	procedure di riscossione coattiva in corso
	Fitti attivi di azienda	33.751,01	in attesa di riparto definitivo delle somme ai creditori
TIT. 4	Entrate in conto capitale	244.550,30	
	Contributi su investimenti da provincia e altri enti	244.550,30	in attesa di liquidazione dei contributi in conto capitale
TIT. 9	Entrate per conto terzi e partite di giro	3.695,12	Costituzione di depositi cauzionali o contrattuali di terzi

Dall'analisi dei residui passivi per anno di provenienza si evidenzia che i residui passivi con anzianità superiore ai 5 anni sono pari a € 61.409,97 e sono costituiti per lo più (€ 34.485,16) da depositi cauzionali. Iscritti nel Titolo VII – Uscite per conto terzi e partite di giro.

I residui con anzianità superiore a 5 anni iscritti nel Titolo I – Spese Correnti sono pari ad € 12.837,68 e si riferiscono agli aggi di riscossione riferiti alle procedure di riscossione coattiva delle entrate in corso.

I residui con anzianità superiore a 5 anni iscritti nel Titolo 2 – Spese in conto capitale sono pari a € 14.087,13 e si riferiscono a quote di indennità di esproprio non ancora richieste dai soggetti beneficiari. Salvo la presentazione di apposita documentazione per la regolarizzazione delle posizioni da parte dei creditori, si procederà alla registrazione delle economie di spesa ad avvenuta prescrizione del debito.

AVANZO DI AMMINISTRAZIONE

Parte accantonata	euro	1.013.186,15
Parte vincolata	euro	1.876.811,04
Parte destinata agli investimenti	euro	969.665,75
Parte disponibile	euro	3.030.235,61
TOTALE	euro	6.889.898,55

In ultima analisi il risultato di amministrazione è così dimostrato:

Gestione di competenza

Totale accertamenti di competenza	+	14.470.450,10
Totale impegni di competenza	-	13.100.522,92
SALDO GESTIONE COMPETENZA		1.369.927,18

Gestione dei residui

Maggiori residui attivi	+	133.660,59
Minori residui attivi	-	4.601,81
Minori residui attivi	+	455.249,17
SALDO GESTIONE RESIDUI		584.307,95

Riepilogo

SALDO GESTIONE COMPETENZA	+	1.369.927,18
SALDO GESTIONE RESIDUI	+	584.307,95
SALDO FPV	+/-	- 71.606,66
AVANZO ESERCIZI PRECEDENTI APPLICATO	+	609.000,00
AVANZO ESERCIZI PRECEDENTI NON APPLICATO	+	4.398.270,08
Avanzo di amministrazione al 31.12.2017		6.889.898,55

La gestione di competenza è influenzata dal FPV applicato in entrata e dal FPV iscritto in uscita alla fine dell'esercizio.

Risultato complessivo della gestione di cassa

Il bilancio armonizzato degli enti locali affianca agli stanziamenti di competenza del triennio le previsioni di cassa per la prima annualità, che rivestono carattere autorizzatorio.

L'applicazione dei principi contabili relativi alla gestione di cassa, pur considerando il totale delle voci di entrata e di spesa, costringe gli enti ad un'attenta gestione della cassa in virtù degli obblighi relativi ai saldi imposti dalla legge 243/2012 sul pareggio di bilancio.

La cassa finale al 31/12/2017 ammonta a € 2.170.182,53, come si evince dal seguente prospetto.

Si evidenzia che il Comune di Ledro ha somme giacenti presso la Tesoreria Comunale con natura di entrate a destinazione vincolata da trasferimenti, riscosse nell'anno 2014, per € 1.057.500,00.

a) **Quadro riassuntivo della gestione di cassa**

Entrate		Stanziamenti definitivi di cassa	Incassi e pagamenti in competenza	Incassi e pagamenti a residuo	Totale incassi e pagamenti	% di realizzo
TIT. 1	Entrate correnti di natura tributaria, contributiva e perequativa	4.475.004,76	3.060.534,50	546.422,86	3.606.957,36	80,60%
TIT. 2	Trasferimenti correnti	4.323.491,11	1.164.812,80	607.720,97	1.772.533,77	41,00%
TIT. 3	Entrate extratributarie	4.222.606,05	1.879.945,25	991.154,83	2.871.100,08	67,99%
TIT. 4	Entrate in conto capitale	9.919.267,53	568.183,13	1.469.949,99	2.038.133,12	20,55%
TIT. 6	Entrate derivanti da accensioni di prestiti	7.983,60	15.342,90	-	15.342,90	192,18%
TIT. 7	Anticipazione da istituto tesoriere/cassiere	2.200.000,00	-	-	-	0,00%
TIT. 9	Entrate da servizi per conto terzi	9.153.834,46	2.463.593,44	318,00	2.463.911,44	26,92%
Totale entrate dell'esercizio		34.302.187,51	9.152.412,02	3.615.566,65	12.767.978,67	37,22%

Spese		Stanziamenti definitivi di cassa	Incassi e pagamenti in competenza	Incassi e pagamenti a residuo	Totale incassi e pagamenti	% di realizzo
TIT. 1	Spese correnti	12.305.025,95	5.706.279,50	1.519.940,57	7.226.220,07	58,73%
TIT. 2	Spese in conto capitale	8.834.532,87	2.212.044,60	834.765,06	3.046.809,66	34,49%
TIT. 3	Spese per rimborso prestiti	87.200,00	87.148,72	-	87.148,72	99,94%
TIT. 5	Chiusura Anticipazioni ricevute da istituto tesoriere/cassiere	2.200.000,00	-	-	-	0,00%
TIT. 4	Spese per servizi per conto terzi	9.500.718,96	2.276.769,89	243.023,46	2.519.793,35	26,52%
Totale complessivo spese		32.927.477,78	10.282.242,71	2.597.729,09	12.879.971,80	39,12%

	Residui	Competenza	Totale
Fondo di cassa al 1° gennaio			2.282.175,66
Riscossioni	3.615.566,65	9.152.412,02	12.767.978,67
Pagamenti	2.597.729,09	10.282.242,71	12.879.971,80
Fondo di cassa al 31 dicembre			2.170.182,53

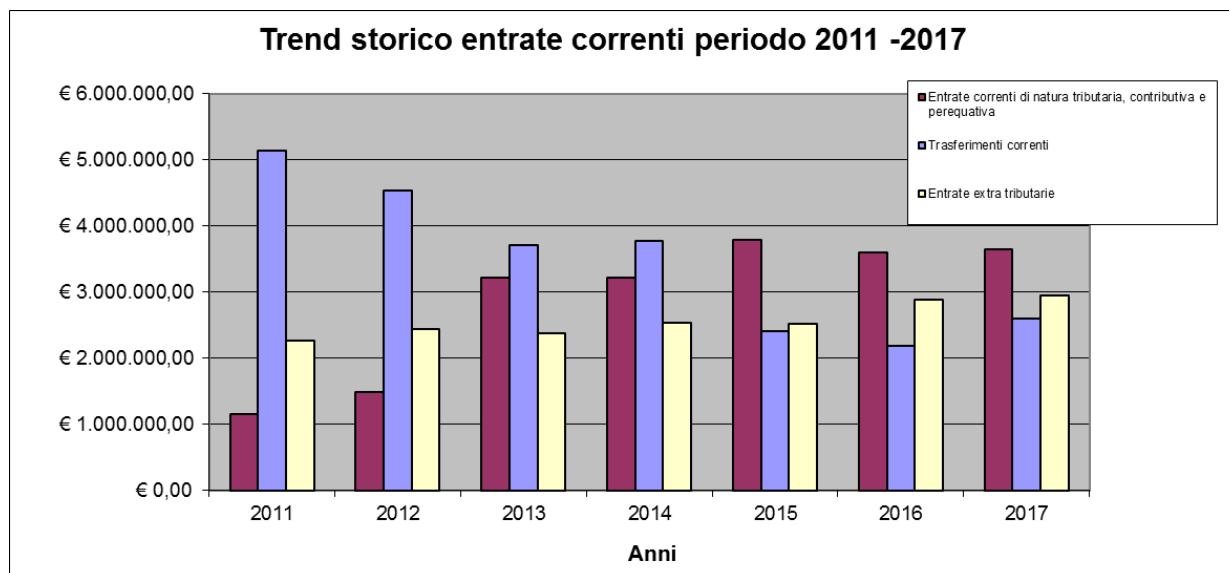
TREND STORICO DELLA GESTIONE FINANZIARIA 2011-2017

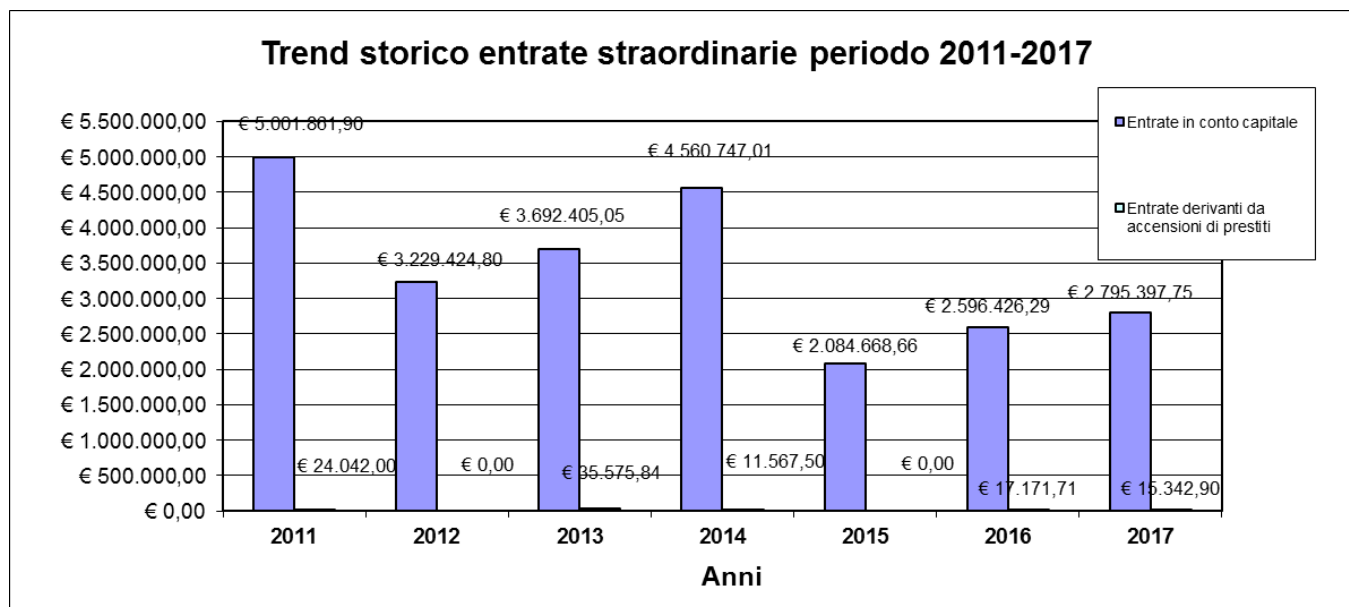
A seguito sono riepilogati i dati di confronto delle entrate e delle spese relativamente alla gestione finanziaria.

ENTRATE PERIODO 2011 – 2017

Entrate correnti ed entrate straordinarie

ENTRATE		2011	2012	2013	2014	2015	2016	2017	DIFF. 2017/2016
Titolo		Imp. Accertato	Imp. Accertato	Imp. Accertato	Imp. Accertato	Imp. Accertato	Imp. Accertato	Imp. Accertato	%
01	Entrate correnti di natura tributaria, contributiva e perequativa	1.162.036,24	1.482.589,72	3.224.884,03	3.221.549,02	3.783.111,80	3.597.781,28	3.646.390,74	1,35%
02	Trasferimenti correnti	5.137.683,13	4.541.861,31	3.713.844,57	3.771.362,95	2.416.012,82	2.181.584,41	2.605.636,15	19,44%
03	Entrate extra tributarie	2.269.057,19	2.437.341,03	2.376.944,94	2.528.124,08	2.523.926,50	2.877.800,27	2.944.027,47	2,30%
	Avanzo di amministrazione destinato al finanziamento di spese correnti	126.394,49	189.647,25	62.983,60	97.809,43	78.671,66	-	-	
	Totale entrate correnti	8.695.171,05	8.651.439,31	9.378.657,14	9.618.845,48	8.801.722,78	8.657.165,96	9.196.054,36	6,22%
04	Entrate in conto capitale	5.001.861,90	3.229.424,80	3.692.405,05	4.560.747,01	2.084.668,66	2.596.426,29	2.795.397,75	7,66%
05	Entrate derivanti da accensioni di prestiti	24.042,00	-	35.575,84	11.567,50	-	17.171,71	15.342,90	-10,65%
	Avanzo di amministrazione destinato al finanziamento di spese in conto capitale	1.303.937,10	831.078,68	186.988,67	212.444,63	2.896.609,07	-	609.000,00	
	Totale entrate straordinarie	6.329.841,00	4.060.503,48	3.914.969,56	4.784.759,14	4.981.277,73	2.613.598,00	3.419.740,65	30,84%
	Totale entrate	15.025.012,05	12.711.942,79	13.293.626,70	14.403.604,62	13.783.000,51	11.270.763,96	12.615.795,01	11,93%



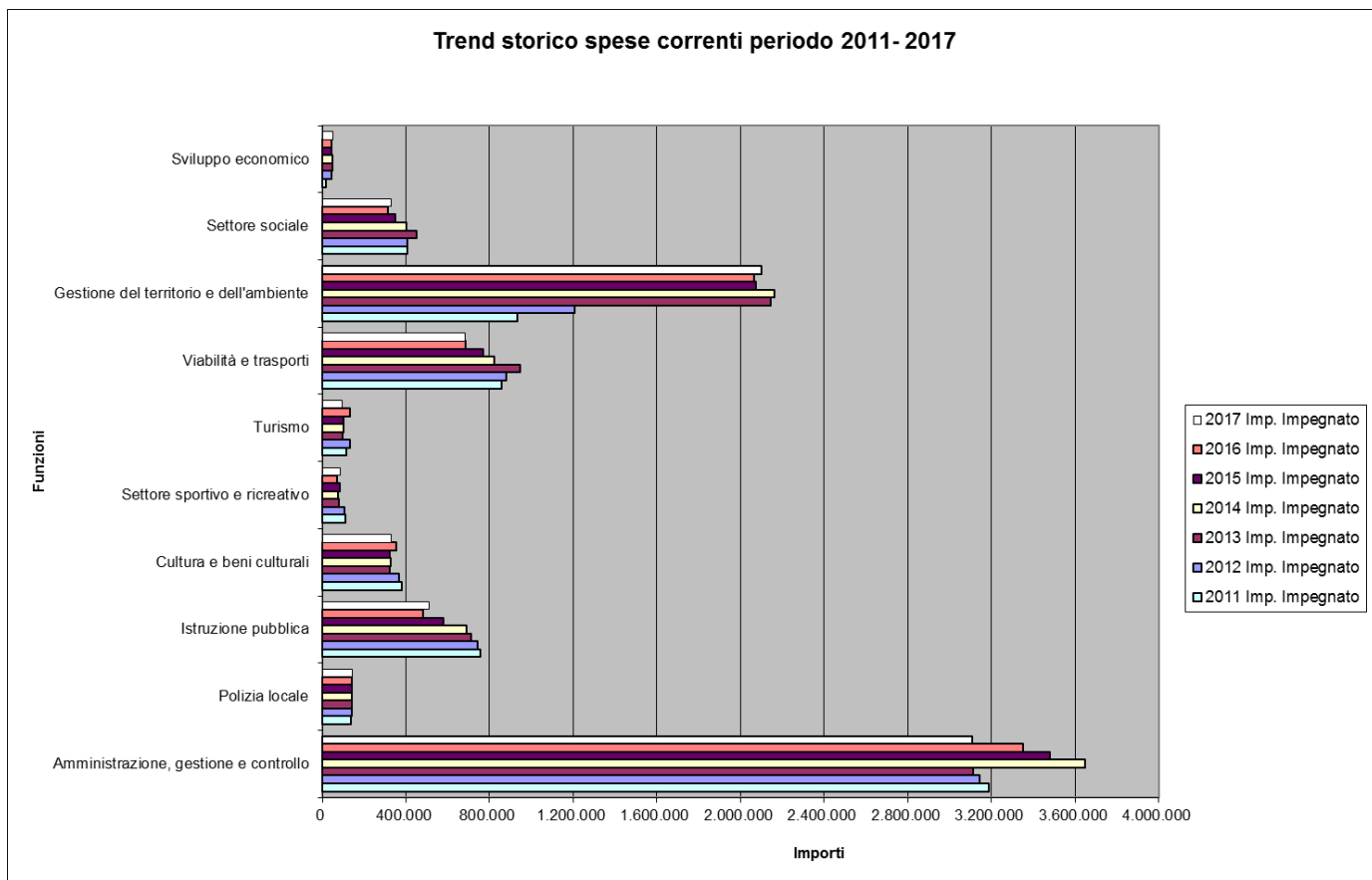


SPESE PERIODO 2011 – 2017

Spese correnti

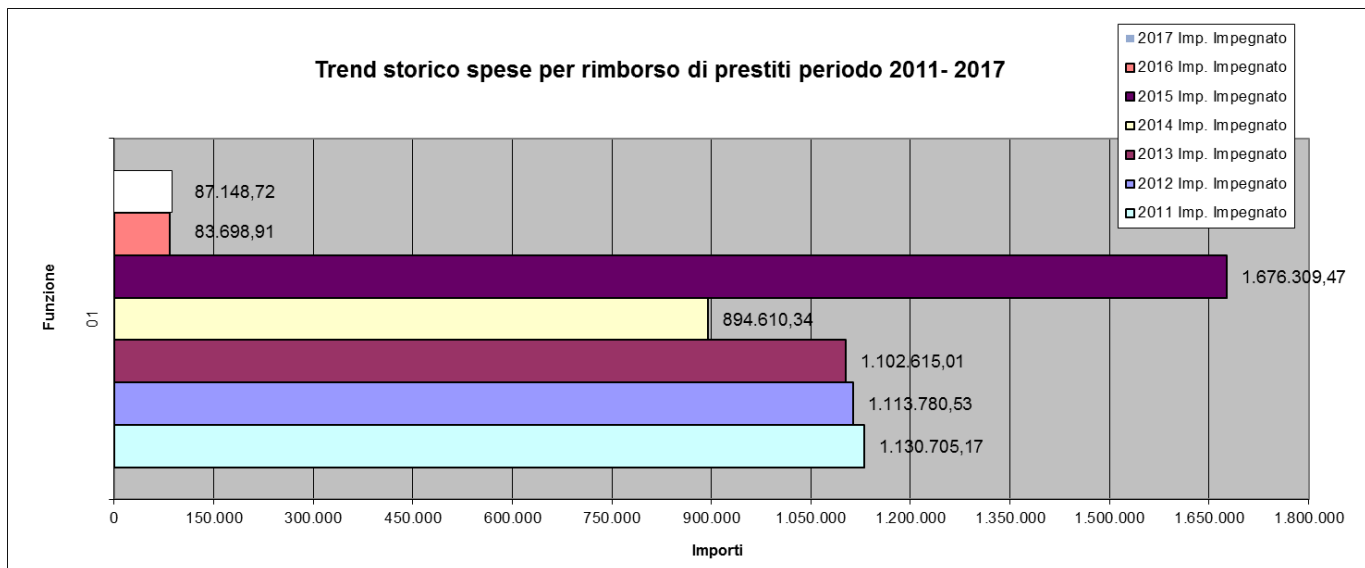
Il trend storico viene analizzato mantenendo le funzioni, in luogo delle missioni, al fine di un confronto realistico sull'andamento delle spese correnti, per rimborso prestiti e straordinarie.

Titolo 1 - Spese correnti		2011	2012	2013	2014	2015	2016	2017	DIFF. 2016/2015
Missione		Imp. Impegnato	Imp. Impegnato	Imp. Impegnato	Imp. Impegnato	Imp. Impegnato	Imp. Impegnato	Imp. Impegnato	%
01	Amministrazione, gestione e controllo	3.188.985,00	3.144.326,23	3.112.926,76	3.649.615,89	3.478.607,65	3.350.179,17	3.109.606,13	-7,18%
03	Polizia locale	137.000,00	139.000,00	140.650,00	142.791,75	140.000,00	140.000,00	143.401,44	2,43%
04	Istruzione pubblica	754.700,48	740.884,97	711.900,95	691.424,90	577.107,53	481.830,33	509.271,61	5,70%
05	Cultura e beni culturali	379.927,94	365.943,50	321.969,65	328.282,11	320.985,38	353.617,64	326.908,23	-7,55%
06	Settore sportivo e ricreativo	108.212,86	105.380,04	79.990,44	75.777,21	84.354,34	70.556,57	86.205,41	22,18%
07	Turismo	113.249,97	132.658,79	98.227,95	101.597,99	99.579,12	130.419,80	96.821,12	-25,76%
08	Viabilità e trasporti	855.523,42	877.801,79	944.474,36	821.271,66	770.615,72	685.412,58	681.985,70	-0,50%
09	Gestione del territorio e dell'ambiente	931.955,49	1.205.790,38	2.144.676,13	2.161.615,19	2.075.456,47	2.064.670,94	2.101.735,15	1,80%
10	Settore sociale	405.495,54	405.960,21	449.748,38	400.063,37	348.987,32	314.983,94	330.584,68	4,95%
11	Sviluppo economico	15.596,77	45.068,56	49.650,05	48.968,41	44.673,80	44.539,65	51.887,10	16,50%
Totale titolo 1		6.890.647,47	7.162.814,47	8.054.214,67	8.421.408,48	7.940.367,33	7.636.210,62	7.438.406,57	-2,59%



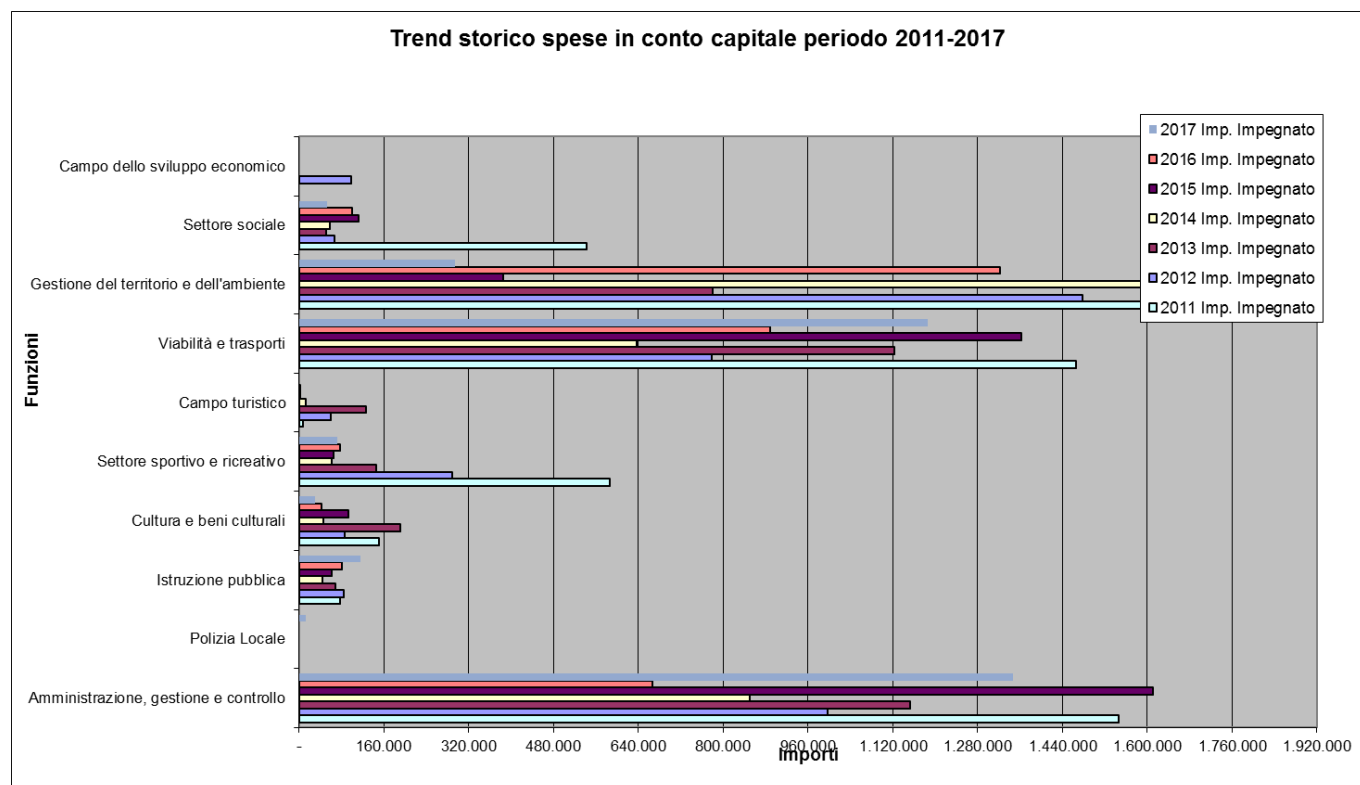
Spese per rimborso prestiti

Titolo 3 - Spese per rimborso di prestiti		2011	2012	2013	2014	2015	2016	2017	DIFF. 2017/2016
Funzione		Imp. Impegnato	Imp. Impegnato	Imp. Impegnato	Imp. Impegnato	Imp. Impegnato	Imp. Impegnato	Imp. Impegnato	%
01	Amministrazione, gestione e controllo	1.130.705,17	1.113.780,53	1.102.615,01	894.610,34	1.676.309,47	83.698,91	87.148,72	4,12%
Totale spese correnti		8.021.352,64	8.276.595,00	9.156.829,68	9.316.018,82	9.616.676,80	7.719.909,53	7.525.555,29	-2,52%



Spese di investimento

Titolo 2 - Spese in conto capitale		2011	2012	2013	2014	2015	2016	2017	DIFF. 2017/2016
Funzione		Imp. Impegnato	Imp. Impegnato	Imp. Impegnato	Imp. Impegnato	Imp. Impegnato	Imp. Impegnato	Imp. Impegnato	%
01	Amministrazione, gestione e controllo	1.546.773,36	996.964,92	1.152.229,06	849.706,53	1.611.025,14	666.087,53	1.347.341,78	102,28%
04	Polizia Locale							12.517,05	
04	Istruzione pubblica	77.358,66	84.490,62	68.503,73	43.255,27	61.039,14	80.195,85	116.498,91	45,27%
05	Cultura e beni culturali	150.877,30	86.165,83	191.057,32	45.565,15	93.811,54	42.459,97	30.653,36	-27,81%
06	Settore sportivo e ricreativo	586.235,11	288.713,42	144.796,91	61.518,71	65.635,88	76.783,47	71.872,26	-6,40%
07	Campo turistico	7.000,00	60.060,79	125.615,26	13.500,00	1.500,00	300,00		-100,00%
08	Viabilità e trasporti	1.465.444,57	778.901,44	1.122.341,52	636.831,19	1.361.798,83	888.906,84	1.185.515,20	33,37%
09	Gestione del territorio e dell'ambiente	1.806.938,29	1.478.631,28	780.346,59	1.938.300,04	385.862,26	1.322.445,48	294.199,99	-77,75%
10	Settore sociale	542.461,33	66.250,83	50.323,16	58.916,24	111.875,34	99.639,75	52.713,99	-47,10%
11	Campo dello sviluppo economico	-	97.650,00	-	-	-	-	-	
12	Funzioni relative ai servizi produttivi	-	-	-	-	-	-	-	
Totale titolo 2		6.183.088,62	3.937.829,13	3.635.213,55	3.647.593,13	3.692.548,13	3.176.818,89	3.111.312,54	-2,06%
Totale spesa		14.204.441,26	12.214.424,13	12.792.043,23	12.963.611,95	13.309.224,93	13.309.224,93	10.636.867,83	-20,08%



PARTE II

ANALISI DELLE MISSIONI E DEI PROGRAMMI

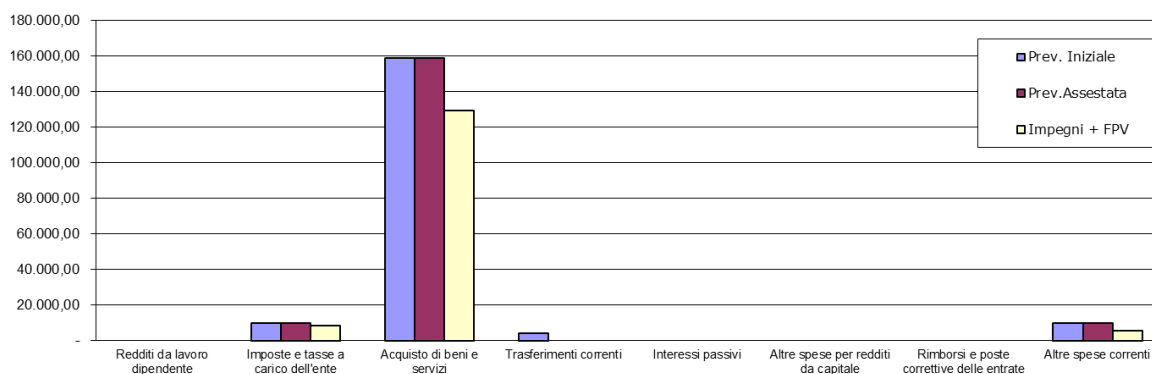
Nell'ambito di ogni Missione di spesa vengono riportati, per ogni Programma, i dati contabili del conto del bilancio con le percentuali di realizzazione dei programmi stessi in ragione del rapporto fra impegnato e stanziamenti definitivi. La finalità è quella di fornire una sorta di analisi sullo "Stato di attuazione dei programmi" per l'anno 2017.

Missione 1 – Servizi Istituzionali, generali e di missione

Missione	Descrizione	Programmi individuati	
01	Servizi istituzionali, generali e di gestione. Amministrazione e funzionamento dei servizi generali, dei servizi statistici e informativi, delle attività per lo sviluppo dell'ente in una ottica di governante e partenariato e per la comunicazione istituzionale. Amministrazione, funzionamento e supporto agli organi esecutivi e legislativi. Amministrazione e funzionamento dei servizi di pianificazione economica in generale e delle attività per gli affari e i servizi finanziari e fiscali. Sviluppo e gestione delle politiche per il personale.	01	Organi istituzionali
		02	Segreteria generale
		03	Gestione economica, finanziaria, programm., provv.
		04	Gestione entrate tributarie e servizi fiscali
		05	Gestione dei beni demaniali e patrimoniali
		06	Ufficio tecnico
		07	Elezioni e consultazioni popolari – Anagrafe e Stato civile
		08	Statistica e sistemi informativi
		10	Risorse umane
		11	Altri servizi generali

Programma 1 – Organi Istituzionali**Spesa corrente**

Macroaggregato		Prev. Iniziale	Prev. Assestata	Impegni	FPV	Impegni + FPV	%
01	Redditi da lavoro dipendente						
02	Imposte e tasse a carico dell'ente	10.000,00	10.000,00	8.609,93		8.609,93	86,10%
03	Acquisto di beni e servizi	158.800,00	158.800,00	129.578,10		129.578,10	81,60%
04	Trasferimenti correnti	4.000,00	-	-		-	
07	Interessi passivi					-	
08	Altre spese per redditi da capitale					-	
09	Rimborsi e poste correttive delle entrate					-	
10	Altre spese correnti	9.700,00	9.700,00	5.492,87		5.492,87	56,63%
TOTALE		182.500,00	178.500,00	143.680,90	-	143.680,90	80,49%

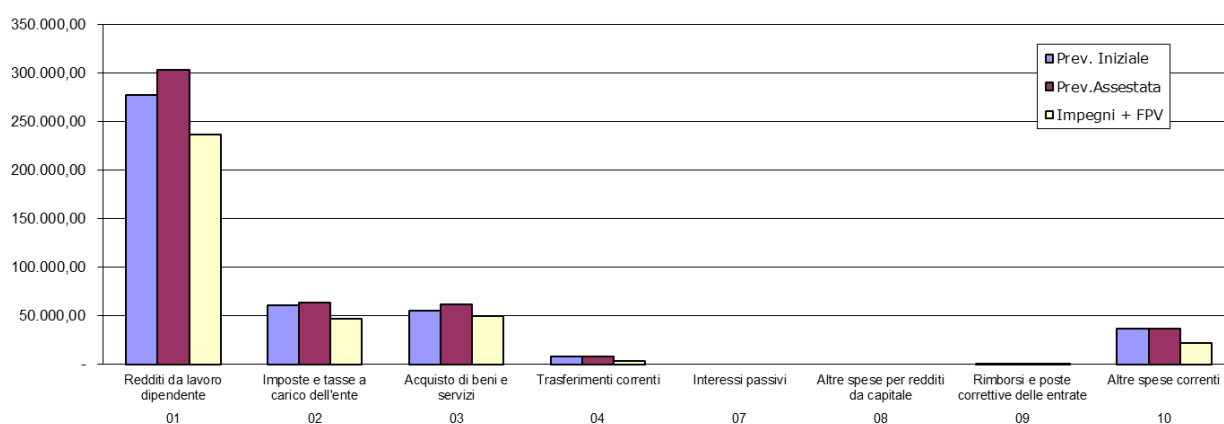
Progr. 1 - Spesa corrente - Organi istituzionali

Programma 2 – Segreteria Generale

Spesa corrente

Macroaggregato		Prev. Iniziale	Prev. Assestata	Impegni	FPV	Impegni + FPV	%
01	Redditi da lavoro dipendente	277.960,00	303.250,00	236.765,39		236.765,39	78,08%
02	Imposte e tasse a carico dell'ente	61.000,00	64.100,00	47.404,97		47.404,97	73,95%
03	Acquisto di beni e servizi	55.550,00	61.550,00	49.567,82		49.567,82	80,53%
04	Trasferimenti correnti	8.300,00	8.300,00	3.660,54		3.660,54	44,10%
07	Interessi passivi					-	
08	Altre spese per redditi da capitale					-	
09	Rimborsi e poste correttive delle entrate	500,00	500,00	97,60		97,60	19,52%
10	Altre spese correnti	37.200,00	37.200,00	-	22.200,00	22.200,00	59,68%
TOTALE		440.510,00	474.900,00	337.496,32	22.200,00	359.696,32	75,74%

Progr. 2 - Spesa corrente - Segreteria Generale

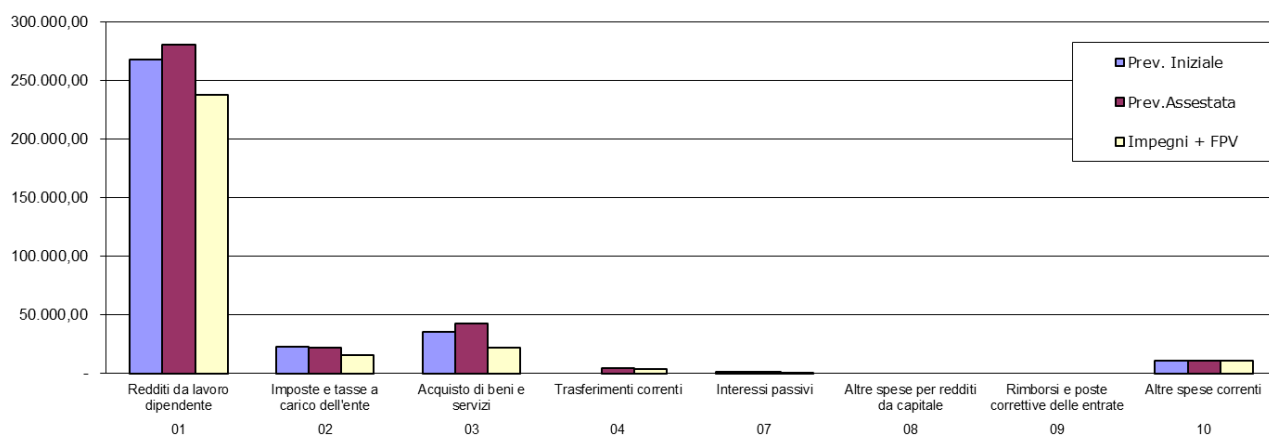


Programma 3 – Gestione economica, finanziaria, programmazione e provveditorato

Spesa corrente

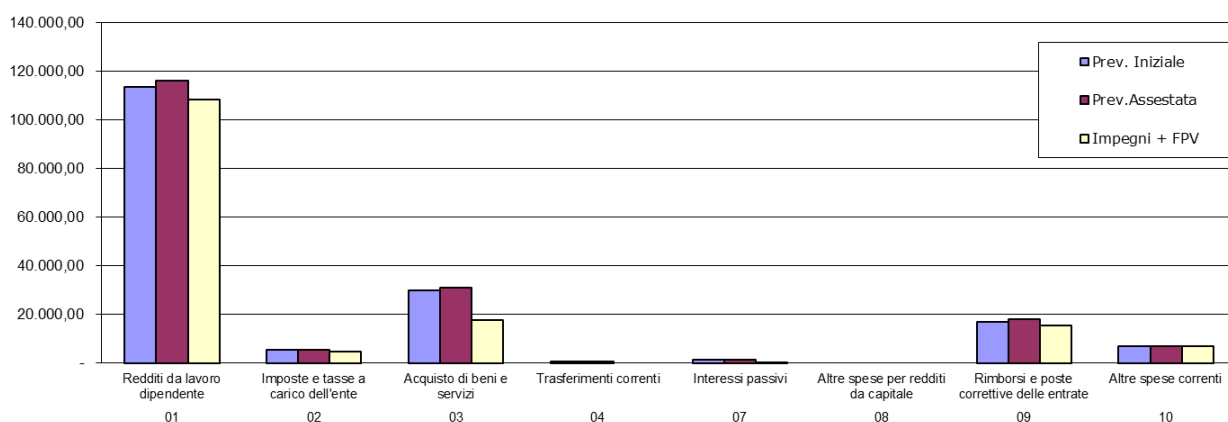
Macroaggregato		Prev. Iniziale	Prev. Assestata	Impegni	FPV	Impegni + FPV	%
01	Redditi da lavoro dipendente	268.350,00	280.360,00	237.977,09		237.977,09	84,88%
02	Imposte e tasse a carico dell'ente	23.100,00	21.900,00	15.411,25		15.411,25	70,37%
03	Acquisto di beni e servizi	35.450,00	42.820,00	21.931,81		21.931,81	51,22%
04	Trasferimenti correnti	-	5.000,00	4.000,00		4.000,00	80,00%
07	Interessi passivi	1.500,00	1.500,00	7,60		7,60	0,51%
08	Altre spese per redditi da capitale					-	
09	Rimborsi e poste correttive delle entrate	-	-	-		-	
10	Altre spese correnti	11.050,00	11.050,00	-	11.050,00	11.050,00	100,00%
TOTALE		339.450,00	362.630,00	279.327,75	11.050,00	290.377,75	80,08%

Progr. 3- Spesa corrente - Gestione economica e finanziaria

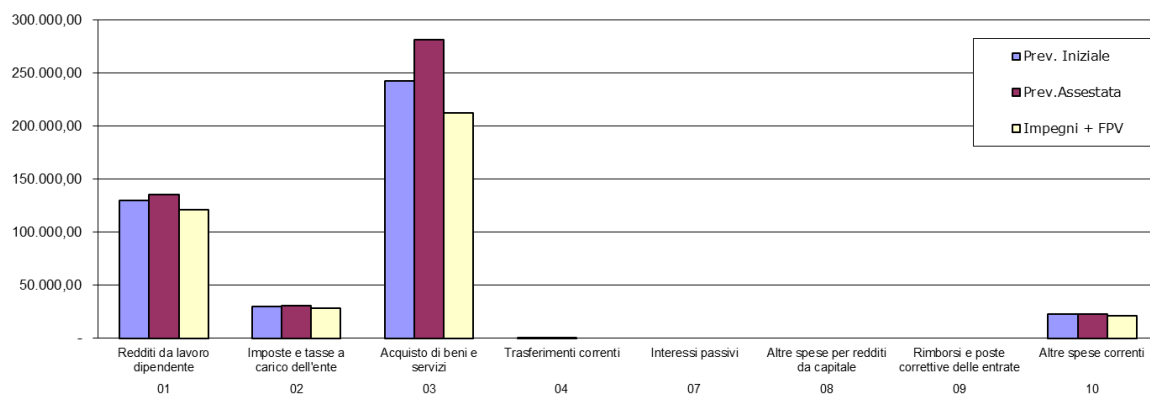


Programma 4 – Gestione delle entrate tributarie e servizi fiscali**Spesa corrente**

Macroaggregato		Prev. Iniziale	Prev. Assestata	Impegni	FPV	Impegni + FPV	%
01	Redditi da lavoro dipendente	113.570,00	116.130,00	108.405,04		108.405,04	93,35%
02	Imposte e tasse a carico dell'ente	5.350,00	5.450,00	4.731,69		4.731,69	86,82%
03	Acquisto di beni e servizi	30.000,00	30.850,00	17.876,05		17.876,05	57,95%
04	Trasferimenti correnti	500,00	500,00	-		-	0,00%
07	Interessi passivi	1.500,00	1.500,00	7,60		7,60	0,51%
08	Altre spese per redditi da capitale					-	#DIV/0!
09	Rimborsi e poste correttive delle entrate	17.000,00	18.000,00	15.623,01		15.623,01	86,79%
10	Altre spese correnti	7.000,00	7.000,00	-	7.000,00	7.000,00	100,00%
TOTALE		174.920,00	179.430,00	146.643,39	7.000,00	153.643,39	85,63%

Progr. 4- Spesa corrente - Gestione entrate tributarie e servizi fiscali**Programma 5 – Gestione dei beni demaniali e patrimoniali****Spesa corrente**

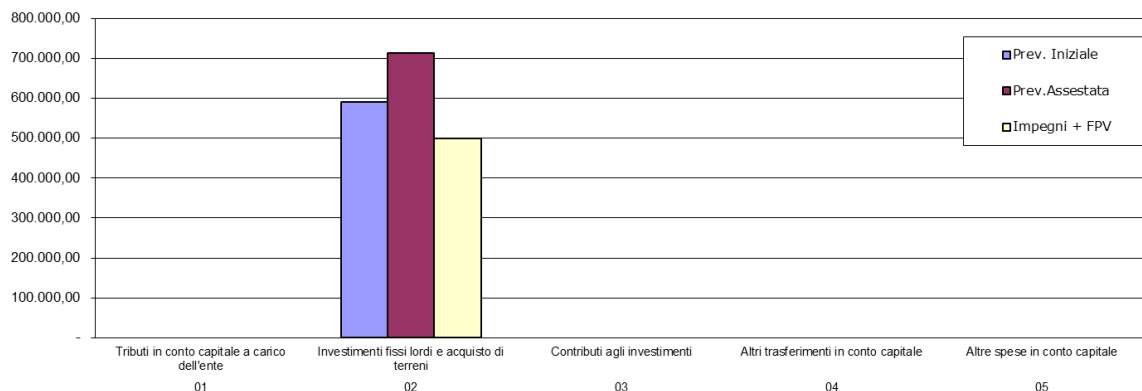
Macroaggregato		Prev. Iniziale	Prev. Assestata	Impegni	FPV	Impegni + FPV	%
01	Redditi da lavoro dipendente	129.720,00	135.330,00	121.161,71		121.161,71	89,53%
02	Imposte e tasse a carico dell'ente	30.300,00	30.600,00	28.573,71		28.573,71	93,38%
03	Acquisto di beni e servizi	242.880,00	281.670,88	212.399,75		212.399,75	75,41%
04	Trasferimenti correnti	100,00	900,00			-	0,00%
07	Interessi passivi					-	
08	Altre spese per redditi da capitale					-	
09	Rimborsi e poste correttive delle entrate					-	
10	Altre spese correnti	22.600,00	22.600,00	16.821,60	4.600,00	21.421,60	94,79%
TOTALE		425.600,00	471.100,88	378.956,77	4.600,00	383.556,77	81,42%

Progr. 5- Spesa corrente - Gestione beni demaniali e patrimoniali

Spesa in conto capitale

Macroaggregato		Prev. Iniziale	Prev. Assestata	Impegni	FPV	Impegni + FPV	%
01	Tributi in conto capitale a carico dell'ente						
02	Investimenti fissi lordi e acquisto di terreni	589.885,00	713.847,00	498.535,83		498.535,83	69,84%
03	Contributi agli investimenti						
04	Altri trasferimenti in conto capitale						
05	Altre spese in conto capitale						
TOTALE		589.885,00	713.847,00	498.535,83	-	498.535,83	69,84%

Progr. 5 - Spesa in conto capitale - Gestione dei beni demaniali e patrimoniali

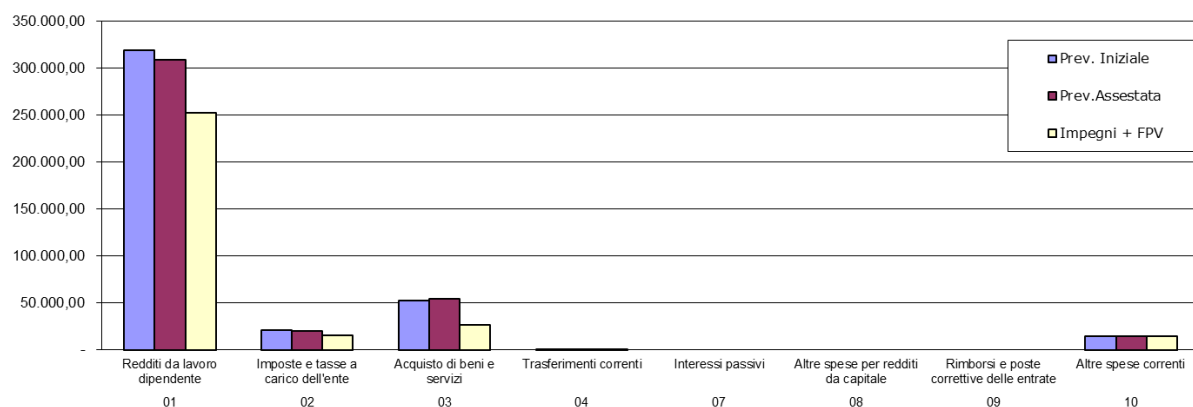


Programma 6 – Ufficio Tecnico

Spesa corrente

Macroaggregato		Prev. Iniziale	Prev. Assestata	Impegni	FPV	Impegni + FPV	%
01	Redditi da lavoro dipendente	319.580,00	308.530,00	252.251,32		252.251,32	81,76%
02	Imposte e tasse a carico dell'ente	21.200,00	20.400,00	15.948,04		15.948,04	78,18%
03	Acquisto di beni e servizi	52.800,00	54.000,00	26.814,93		26.814,93	49,66%
04	Trasferimenti correnti	1.200,00	1.170,00	570,00		570,00	48,72%
07	Interessi passivi					-	
08	Altre spese per redditi da capitale					-	
09	Rimborsi e poste correttive delle entrate					-	
10	Altre spese correnti	14.800,00	14.830,00	-	14.830,00	14.830,00	100,00%
TOTALE		409.580,00	398.930,00	295.584,29	14.830,00	310.414,29	77,81%

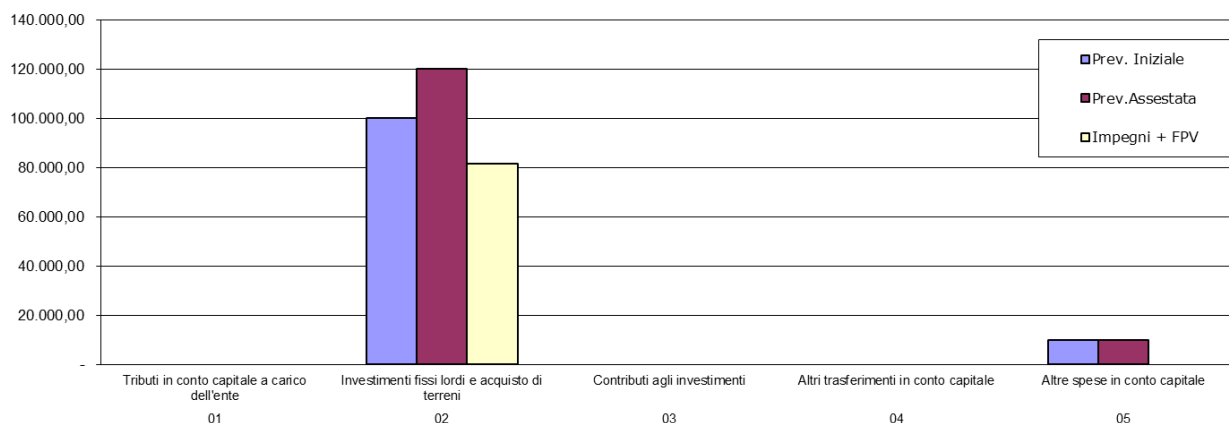
Progr. 6- Spesa corrente - Ufficio Tecnico



Spesa in conto capitale

Macroaggregato		Prev. Iniziale	Prev. Assestata	Impegni	FPV	Impegni + FPV	%
01	Tributi in conto capitale a carico dell'ente						
02	Investimenti fissi lordi e acquisto di terreni	100.000,00	120.054,79	81.638,34		81.638,34	68,00%
03	Contributi agli investimenti						
04	Altri trasferimenti in conto capitale						#DIV/0!
05	Altre spese in conto capitale	10.000,00	10.000,00	-		-	0,00%
TOTALE		110.000,00	130.054,79	81.638,34	-	81.638,34	62,77%

Progr. 6 - Spesa in conto capitale - Ufficio Tecnico

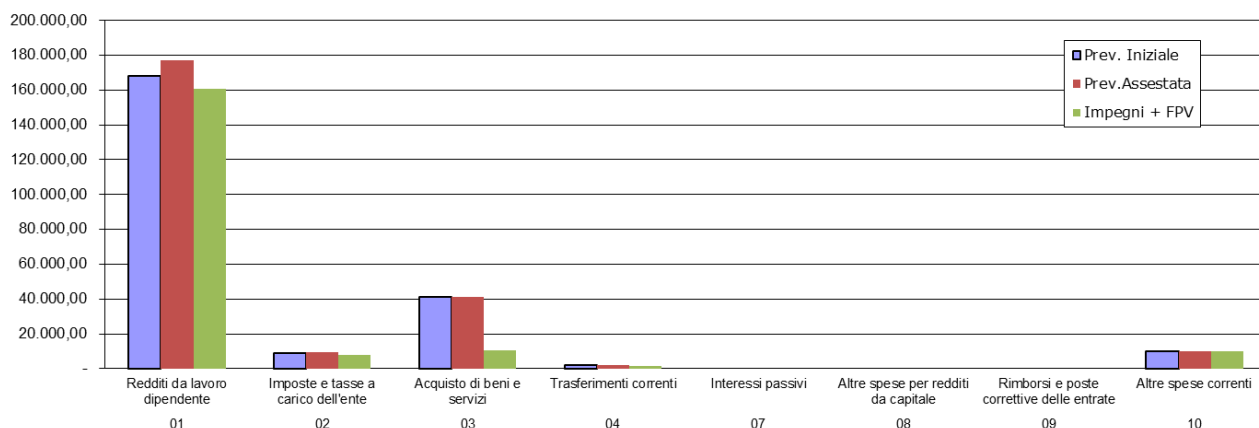


Programma 7 - Elezioni e consultazioni popolari - Anagrafe e Stato Civile

Spesa corrente

Macroaggregato		Prev. Iniziale	Prev. Assestata	Impegni	FPV	Impegni + FPV	%
01	Redditi da lavoro dipendente	167.860,00	177.010,00	160.743,68		160.743,68	90,81%
02	Imposte e tasse a carico dell'ente	9.100,00	9.200,00	8.090,78		8.090,78	87,94%
03	Acquisto di beni e servizi	41.230,00	41.380,00	10.707,36		10.707,36	25,88%
04	Trasferimenti correnti	2.000,00	2.000,00	1.405,31		1.405,31	70,27%
07	Interessi passivi					-	
08	Altre spese per redditi da capitale					-	
09	Rimborsi e poste correttive delle entrate					-	
10	Altre spese correnti	10.000,00	10.000,00		10.000,00	10.000,00	100,00%
TOTALE		230.190,00	239.590,00	180.947,13	10.000,00	190.947,13	79,70%

Progr. 7 - Spesa corrente - Elezioni e consultazioni - Anagrafe e Stato Civile

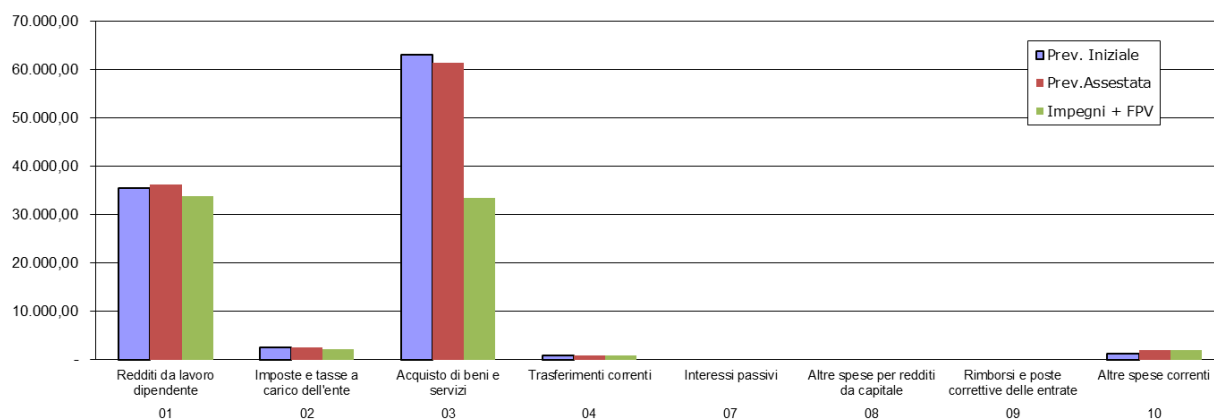


Programma 8 – Statistica e sistemi informativi

Spesa corrente

Macroaggregato		Prev. Iniziale	Prev. Assestata	Impegni	FPV	Impegni + FPV	%
01	Redditi da lavoro dipendente	35.500,00	36.250,00	33.899,17		33.899,17	93,51%
02	Imposte e tasse a carico dell'ente	2.500,00	2.500,00	2.261,32		2.261,32	90,45%
03	Acquisto di beni e servizi	63.150,00	61.418,00	33.563,00		33.563,00	54,65%
04	Trasferimenti correnti	800,00	800,00	800,00		800,00	100,00%
07	Interessi passivi					-	
08	Altre spese per redditi da capitale					-	
09	Rimborsi e poste correttive delle entrate					-	
10	Altre spese correnti	1.250,00	1.982,00		1.982,00	1.982,00	100,00%
TOTALE		103.200,00	102.950,00	70.523,49	1.982,00	72.505,49	70,43%

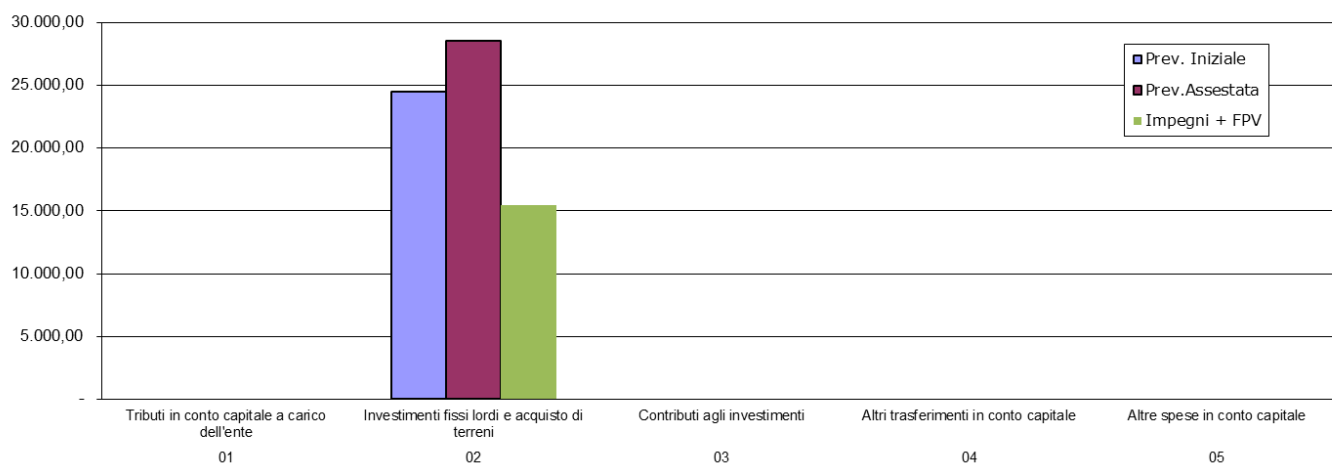
Progr. 8 - Spesa corrente - Statistica e sistemi informativi



Spesa in conto capitale

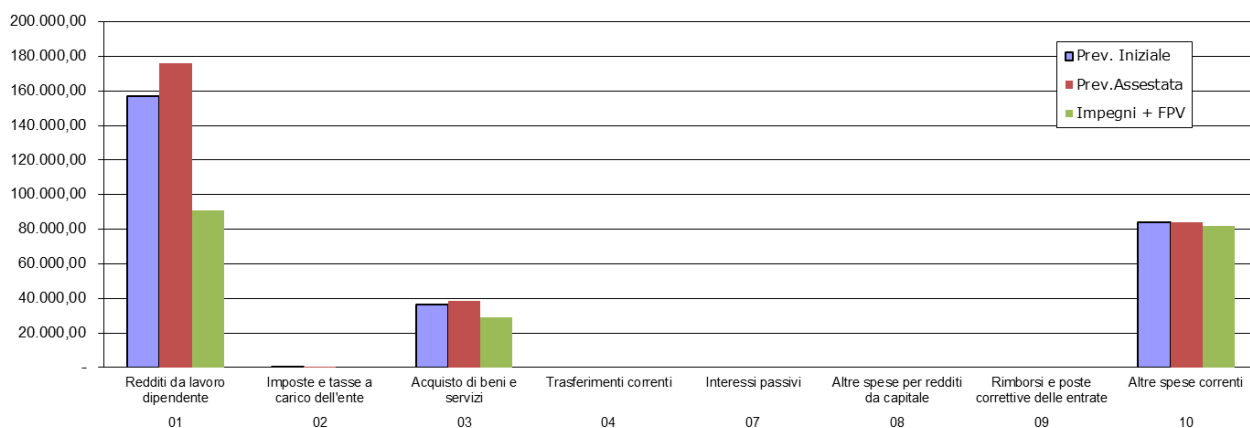
Macroaggregato		Prev. Iniziale	Prev. Assestata	Impegni	FPV	Impegni + FPV	%
01	Tributi in conto capitale a carico dell'ente						
02	Investimenti fissi lordi e acquisto di terreni	24.500,00	28.500,00	15.421,57		15.421,57	54,11%
03	Contributi agli investimenti						
04	Altri trasferimenti in conto capitale						
05	Altre spese in conto capitale			-		-	
TOTALE		24.500,00	28.500,00	15.421,57	-	15.421,57	54,11%

Progr. 8 - Spesa in conto capitale - Statistica e sistemi informativi



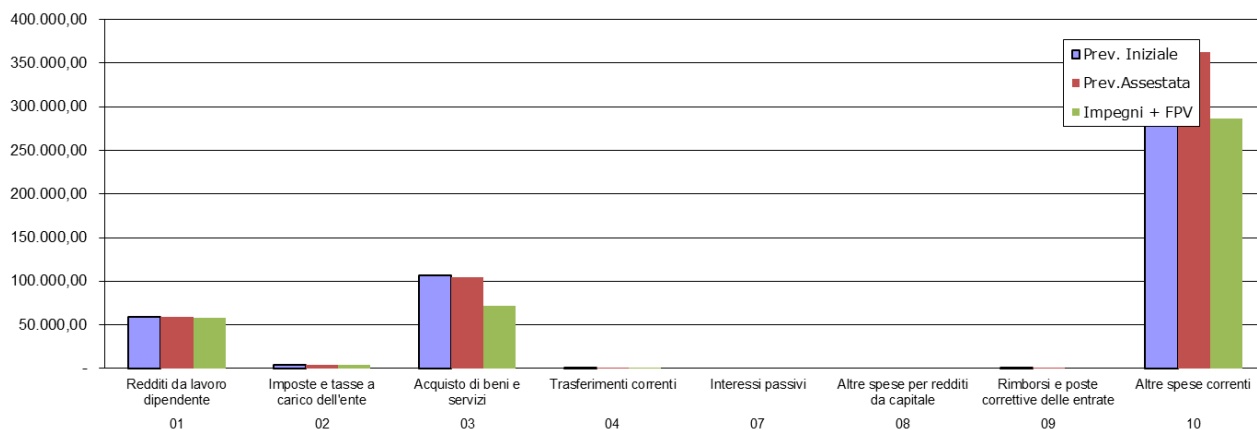
Programma 10 – Risorse Umane**Spesa corrente**

Macroaggregato		Prev. Iniziale	Prev. Assestata	Impegni	FPV	Impegni + FPV	%
01	Redditi da lavoro dipendente	157.000,00	175.910,00	91.093,59		91.093,59	51,78%
02	Imposte e tasse a carico dell'ente	50,00	50,00			-	0,00%
03	Acquisto di beni e servizi	36.300,00	38.250,00	28.755,08		28.755,08	75,18%
04	Trasferimenti correnti					-	
07	Interessi passivi					-	
08	Altre spese per redditi da capitale					-	
09	Rimborsi e poste correttive delle entrate					-	
10	Altre spese correnti	84.100,00	84.100,00	4.073,40	77.600,00	81.673,40	97,11%
TOTALE		277.450,00	298.310,00	123.922,07	77.600,00	201.522,07	67,55%

Progr. 10 - Spesa corrente - Risorse Umane**Programma 11 – Altri servizi generali****Spesa corrente**

Macroaggregato		Prev. Iniziale	Prev. Assestata	Impegni	FPV	Impegni + FPV	%
01	Redditi da lavoro dipendente	59.000,00	59.200,00	57.701,44		57.701,44	97,47%
02	Imposte e tasse a carico dell'ente	4.000,00	4.000,00	3.716,15		3.716,15	92,90%
03	Acquisto di beni e servizi	106.270,00	104.420,04	71.666,24		71.666,24	68,63%
04	Trasferimenti correnti	1.000,00	1.000,00	120,00		120,00	12,00%
07	Interessi passivi					-	
08	Altre spese per redditi da capitale					-	
09	Rimborsi e poste correttive delle entrate	150,00	150,00	-		-	0,00%
10	Altre spese correnti	338.740,00	362.786,27	262.620,59	24.016,27	286.636,86	79,01%
TOTALE		509.160,00	531.556,31	395.824,42	24.016,27	419.840,69	78,98%

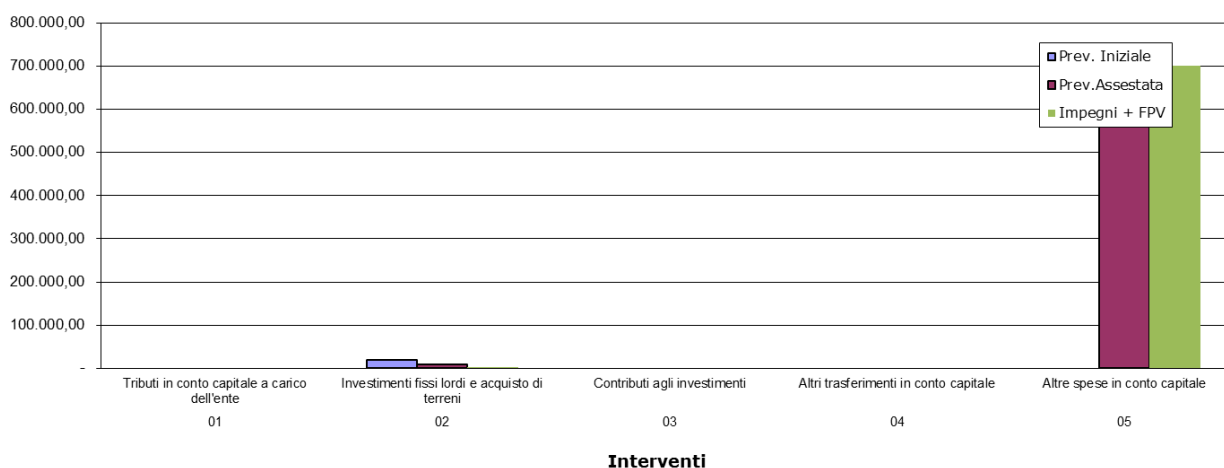
Progr. 11 - Spesa corrente - Altri servizi generali



Spesa in conto capitale

Macroaggregato		Prev. Iniziale	Prev. Assestata	Impegni	FPV	Impegni + FPV	%
01	Tributi in conto capitale a carico dell'ente						#DIV/0!

Progr. 11 - Spesa in conto capitale - Altri servizi generali



1,83%
 V/0!
 V/0!
 0,00%
 98,62%

Missione 3 - Ordine pubblico e sicurezza

Missione	Descrizione	Programmi individuati	
03	Ordine pubblico e sicurezza. Amministrazione e funzionamento delle attività collegate all'ordine pubblico e alla sicurezza a livello locale, alla polizia locale, commerciale e amministrativa. Sono incluse le attività di supporto alla programmazione, al coordinamento e al monitoraggio delle relative politiche. Sono comprese anche le attività in forma di collaborazione con altre forze di polizia presenti sul territorio. Interventi che rientrano nell'ambito della politica regionale unitaria in materia di ordine pubblico e sicurezza.	01	Polizia locale

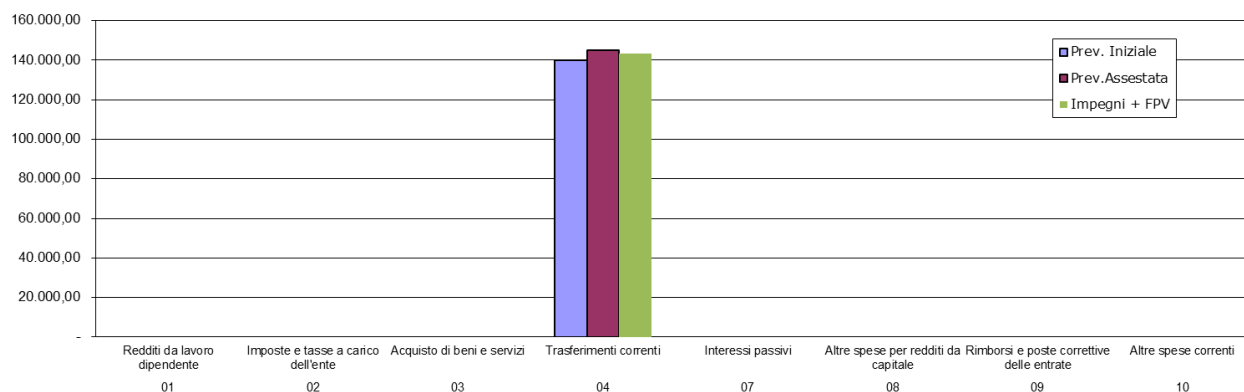
Il servizio di Polizia municipale è gestito in forma associata ed è coordinato dal servizio intercomunale di polizia locale Alto Garda e Ledro, ai sensi della L.P. n. 27 di data 27.12.2010.

Programma 1 – Polizia Locale ed Amministrativa

Spesa corrente

Macroaggregato		Prev. Iniziale	Prev. Assestata	Impegni	FPV	Impegni + FPV	%
01	Redditi da lavoro dipendente						
02	Imposte e tasse a carico dell'ente					-	
03	Acquisto di beni e servizi					-	
04	Trasferimenti correnti	140.000,00	145.000,00	143.401,44		143.401,44	98,90%
07	Interessi passivi					-	
08	Altre spese per redditi da capitale					-	
09	Rimborsi e poste correttive delle entrate					-	
10	Altre spese correnti					-	
TOTALE		140.000,00	145.000,00	143.401,44		143.401,44	98,90%

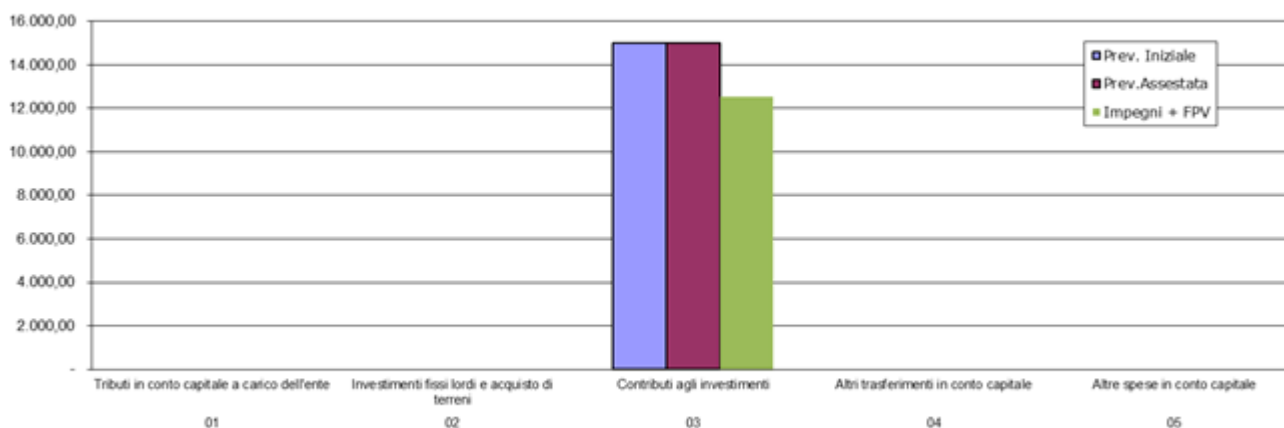
Progr. 1 - Spesa corrente - Polizia Locale ed Amministrativa



Spesa in conto capitale

Macroaggregato		Prev. Iniziale	Prev. Assestata	Impegni	FPV	Impegni + FPV	%
01	Tributi in conto capitale a carico dell'ente					-	
02	Investimenti fissi lordi e acquisto di terreni					-	
03	Contributi agli investimenti	15.000,00	15.000,00	12.517,05		12.517,05	83,45%
04	Altri trasferimenti in conto capitale					-	
05	Altre spese in conto capitale					-	
TOTALE		15.000,00	15.000,00	12.517,05	-	12.517,05	83,45%

Progr. 1 - Spesa in conto capitale - Polizia Locale ed Amministrativa

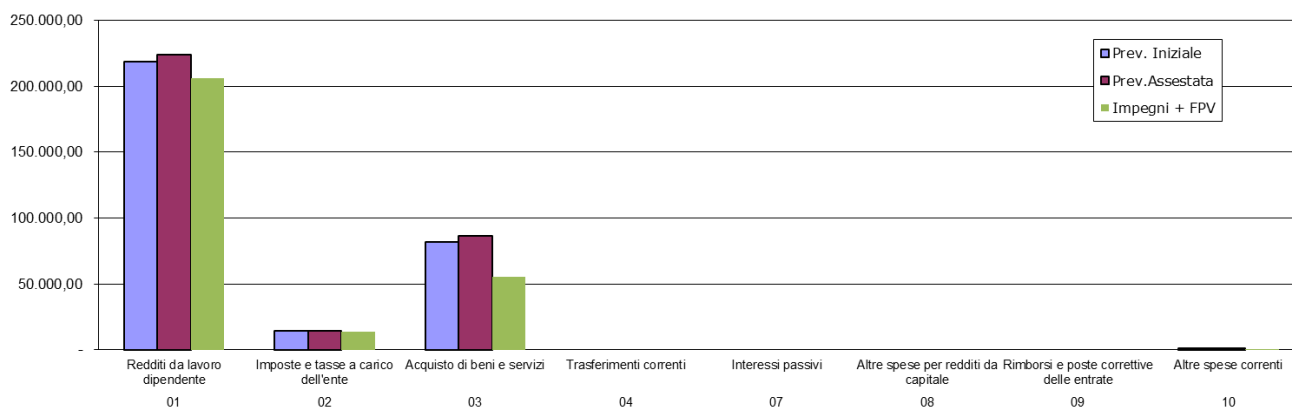


Missione 4 - Istruzione e diritto allo studio

Missione	Descrizione	Programmi individuati	
04	Istituzione e diritto allo studio. Amministrazione, funzionamento ed erogazione di istruzione di qualunque ordine e grado per l'obbligo formativo e dei servizi connessi (quali assistenza scolastica, trasporto e refezione), ivi inclusi gli interventi per l'edilizia scolastica e l'edilizia residenziale per il diritto allo studio. Sono incluse le attività di supporto alla programmazione, al coordinamento e al monitoraggio delle politiche per l'istruzione.	01	Istruzione prescolastica
		02	Altri ordini di istruzione prescolastica
		06	Servizi ausiliari all'istruzione

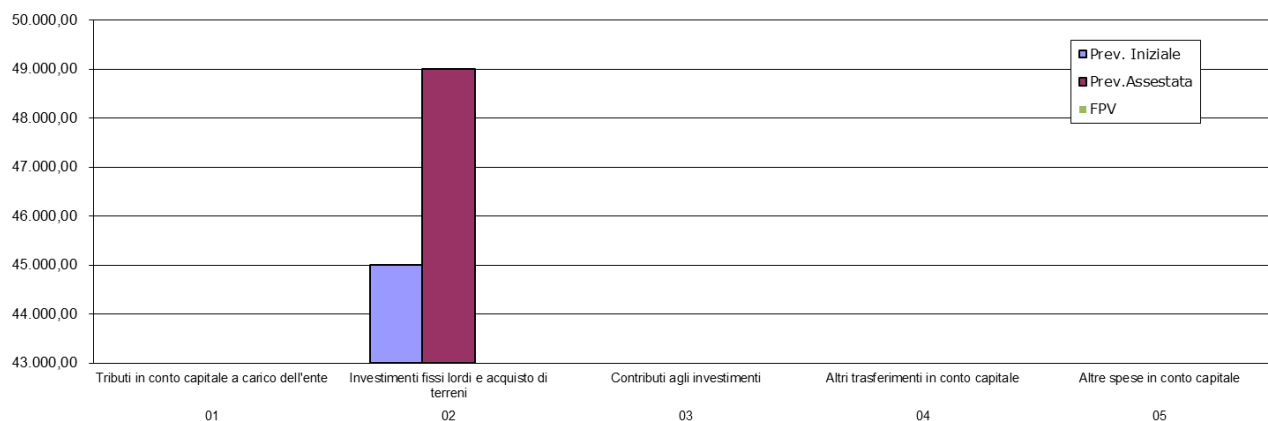
Programma 1 - Istruzione prescolastica**Spesa corrente**

Macroaggregato	Prev. Iniziale	Prev. Assestata	Impegni	FPV	Impegni + FPV	%
01	218.430,00	224.330,00	206.140,34		206.140,34	
02	14.600,00	14.700,00	13.783,88		13.783,88	93,77%
03	81.730,00	86.750,00	55.572,87		55.572,87	64,06%
04					-	
07					-	
08					-	
09					-	
10	1.100,00	1.100,00	423,00	100,00	523,00	47,55%
TOTALE	315.860,00	326.880,00	275.920,09	100,00	276.020,09	84,44%

Progr. 1 - Spesa corrente - Istruzione prescolastica**Spesa in conto capitale**

Macroaggregato	Prev. Iniziale	Prev. Assestata	Impegni	FPV	Impegni + FPV	%
01					-	
02	45.000,00	49.000,00	31.958,56		31.958,56	65,22%
03					-	
04					-	
05					-	
TOTALE	45.000,00	49.000,00	31.958,56	-	31.958,56	65,22%

Progr. 1 - Spesa in conto capitale - Istruzione prescolastica

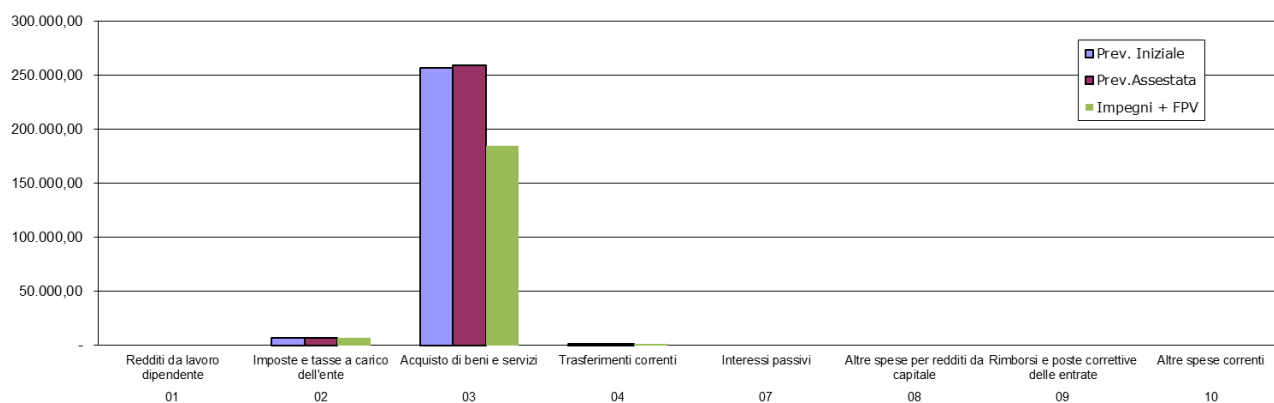


Programma 2 – Altri ordini di istruzione non universitaria

Spesa corrente

Macroaggregato	Prev. Iniziale	Prev. Assestata	Impegni	FPV	Impegni + FPV	%
01 Redditi da lavoro dipendente					-	
02 Imposte e tasse a carico dell'ente	6.600,00	6.600,00	6.600,00		6.600,00	100,00%
03 Acquisto di beni e servizi	256.950,00	258.950,00	184.340,94		184.340,94	71,19%
04 Trasferimenti correnti	1.200,00	1.200,00	1.200,00		1.200,00	100,00%
07 Interessi passivi					-	
08 Altre spese per redditi da capitale					-	
09 Rimborsi e poste correttive delle entrate					-	
10 Altre spese correnti					-	
TOTALE	264.750,00	266.750,00	192.140,94	-	192.140,94	72,03%

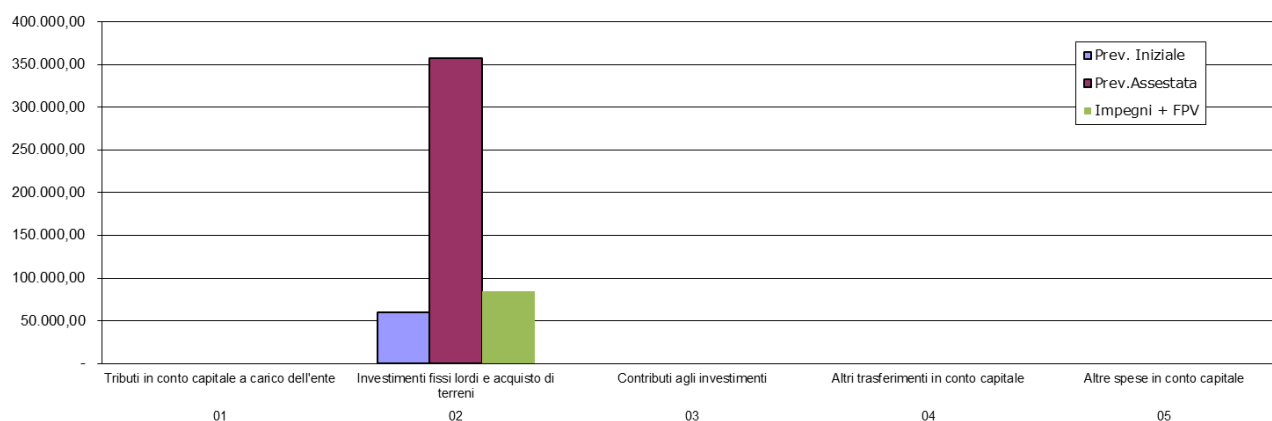
Progr. 2 - Spesa corrente - Altri ordini di istruzione non universitaria



Spesa in conto capitale

Macroaggregato	Prev. Iniziale	Prev. Assestata	Impegni	FPV	Impegni + FPV	%
01 Tributi in conto capitale a carico dell'ente					-	
02 Investimenti fissi lordi e acquisto di terreni	60.000,00	358.100,00	84.540,35		84.540,35	23,61%
03 Contributi agli investimenti					-	
04 Altri trasferimenti in conto capitale					-	
05 Altre spese in conto capitale					-	
TOTALE	60.000,00	358.100,00	84.540,35	-	84.540,35	23,61%

Progr. 2 - Spesa in conto capitale - Altri ordini di istruzione non universitaria

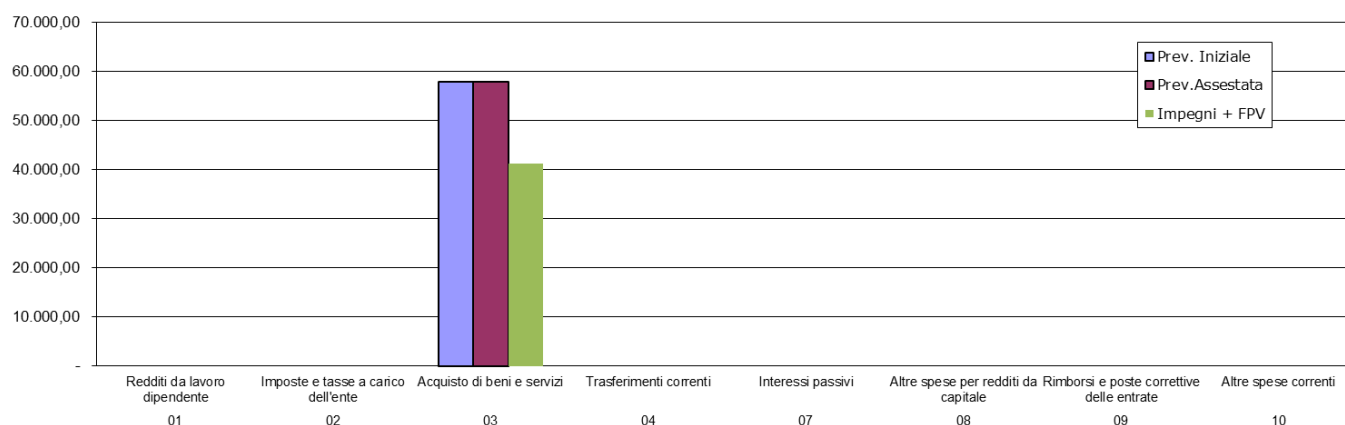


Programma 6 – Servizi ausiliari all'istruzione

Spesa corrente

Macroaggregato	Previsione Iniziale	Previsione Assestata	Impegni	FPV	Impegni + FPV	%
01						-
02						-
03	58.000,00	58.000,00	41.210,58		41.210,58	71,05%
04						-
07						-
08						-
09						-
10						-
TOTALE	58.000,00	58.000,00	41.210,58	-	41.210,58	71,05%

Progr. 6 - Spesa corrente - Servizi Ausiliari all'istruzione

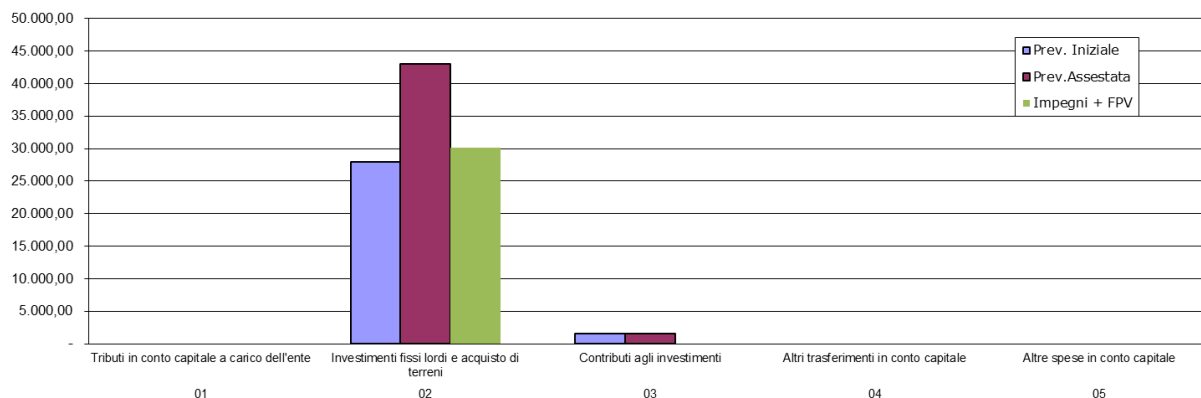


Missione 5 – Tutela e valorizzazione dei beni e attività culturali

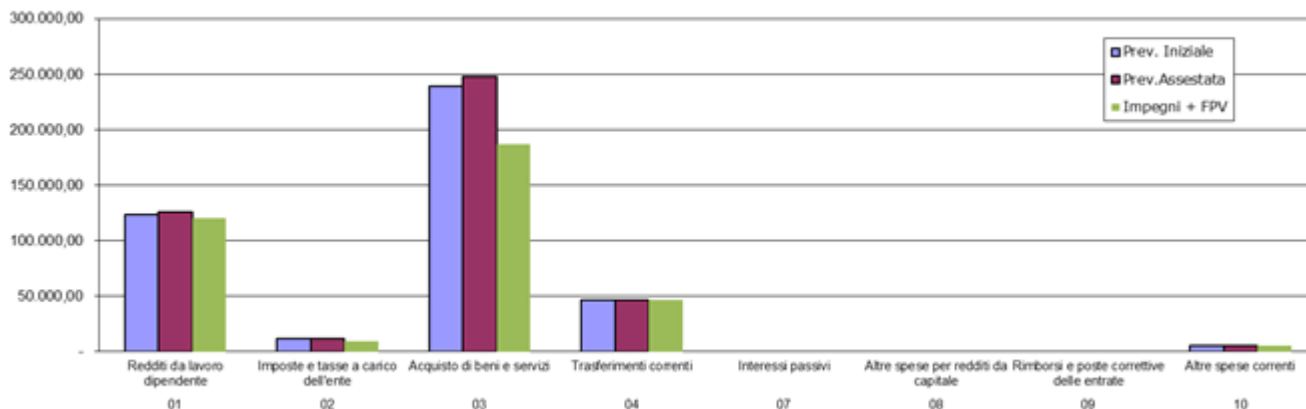
Missione	Descrizione	Programmi individuati	
05	Tutela e valorizzazione dei beni e attività culturali. Amministrazione e funzionamento delle attività di tutela e sostegno, di ristrutturazione e manutenzione dei beni di interesse storico, artistico e culturale e del patrimonio archeologico e architettonico Amministrazione, funzionamento ed erogazione di servizi culturali e di sostegno alle strutture e alle attività culturali non finalizzate al turismo. Sono incluse le attività di supporto alla programmazione, al coordinamento e al monitoraggio delle relative politiche.	02	Interventi diversi nel settore culturale

Programma 1 - Valorizzazione dei beni di interesse storico**Spesa in conto capitale**

Macroaggregato		Prev. Iniziale	Prev. Assestata	Impegni	FPV	Impegni + FPV	%
01	Tributi in conto capitale a carico dell'ente					-	
02	Investimenti fissi lordi e acquisto di terreni	28.000,00	43.000,00	30.097,36		30.097,36	69,99%
03	Contributi agli investimenti	1.500,00	1.500,00	-		-	
04	Altri trasferimenti in conto capitale					-	
05	Altre spese in conto capitale					-	
TOTALE		29.500,00	44.500,00	30.097,36		30.097,36	67,63%

Progr. 1 - Spesa in conto capitale - Valorizzazione dei beni di interesse storico**Programma 2 - Attività culturali e interventi diversi nel settore culturale****Spesa corrente**

Macroaggregato		Prev. Iniziale	Prev. Assestata	Impegni	FPV	Impegni + FPV	%
01	Redditi da lavoro dipendente	123.820,00	125.970,00	120.179,25		120.179,25	95,40%
02	Imposte e tasse a carico dell'ente	11.700,00	11.800,00	9.731,43		9.731,43	82,47%
03	Acquisto di beni e servizi	239.800,00	248.070,00	187.243,08		187.243,08	75,48%
04	Trasferimenti correnti	47.000,00	47.000,00	46.750,00		46.750,00	99,47%
07	Interessi passivi					-	
08	Altre spese per redditi da capitale					-	
09	Rimborsi e poste correttive delle entrate					-	
10	Altre spese correnti	5.750,00	5.750,00	650,00	5.100,00	5.750,00	100,00%
TOTALE		428.070,00	438.590,00	364.553,76	5.100,00	369.653,76	84,28%

Progr. 2 - Spesa corrente - Attività culturali e interventi diversi nel settore culturale

Missione 6 - Politiche giovanili, sport e tempo libero

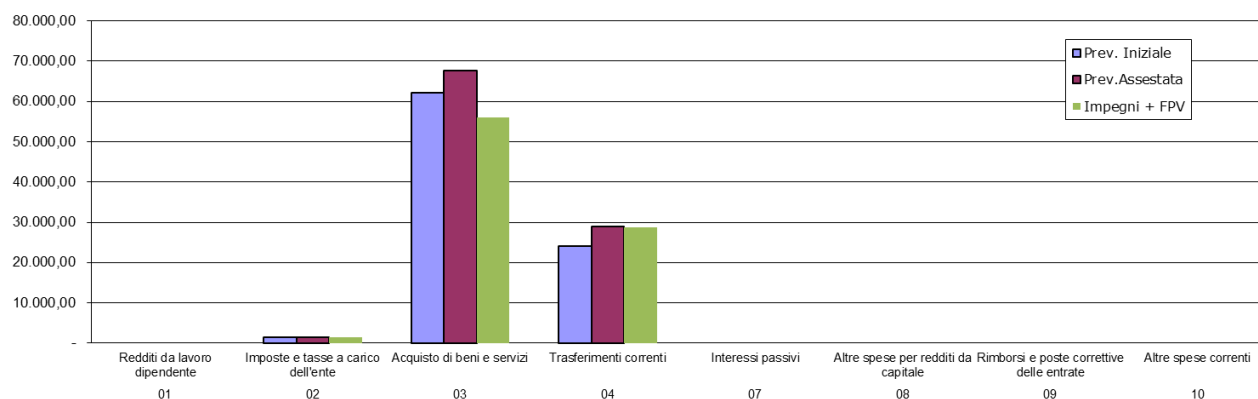
Missione	Descrizione	Programmi individuati	
06	Politiche giovanili, sport e tempo libero. Amministrazione e funzionamento di attività sportive, ricreative e per i giovani, incluse la fornitura di servizi sportivi e ricreativi, le misure di sostegno alle strutture per la pratica dello sport o per eventi sportivi e ricreativi e le misure di supporto alla programmazione, al coordinamento e al monitoraggio delle relative politiche.	01	Sport e tempo libero

Programma 1 - Sport e tempo libero

Spesa corrente

Macroaggregato	Prev. Iniziale	Prev. Assestata	Impegni	FPV	Impegni + FPV	%
01					-	
02	1.500,00	1.500,00	1.500,00		1.500,00	100,00%
03	62.200,00	67.600,00	56.041,04		56.041,04	82,90%
04	24.000,00	29.000,00	28.664,37		28.664,37	98,84%
07					-	
08					-	
09					-	
10					-	
TOTALE	87.700,00	98.100,00	86.205,41	-	86.205,41	87,88%

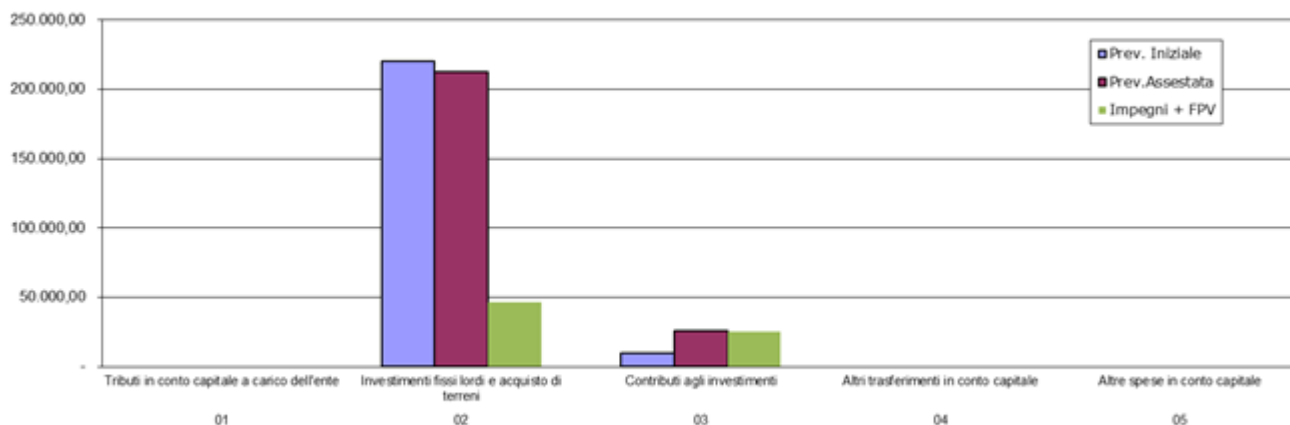
Progr. 1 - Spesa corrente - Sport e tempo libero



Spesa in conto capitale

Macroaggregato	Prev. Iniziale	Prev. Assestata	Impegni	FPV	Impegni + FPV	%
01					-	
02	220.000,00	212.500,00	46.672,26		46.672,26	21,96%
03	10.000,00	25.920,00	25.200,00		25.200,00	97,22%
04					-	
05					-	
TOTALE	230.000,00	238.420,00	71.872,26	-	71.872,26	30,15%

Progr. 1 - Spesa in conto capitale - Sport e tempo libero



Missione 7 - Turismo

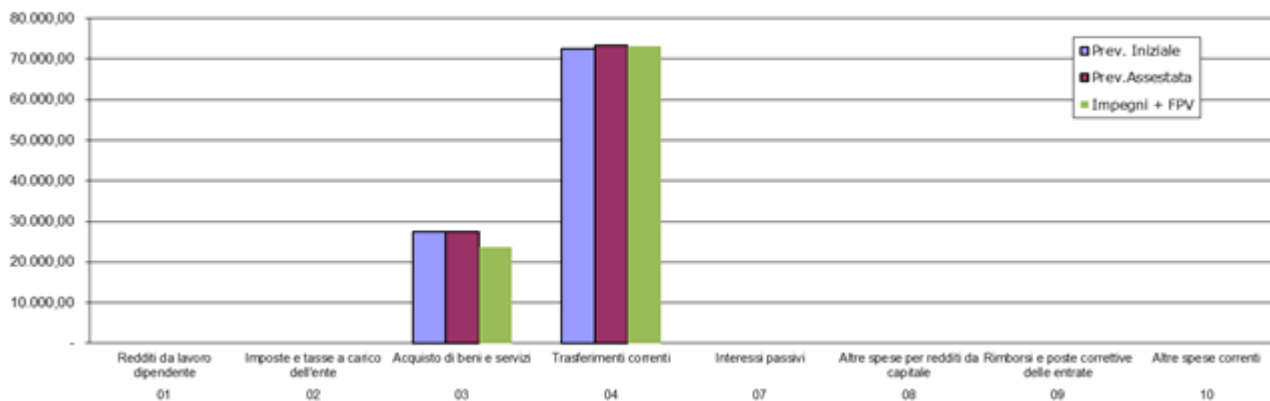
Missione	Descrizione	Programmi individuati	
07	Turismo. Amministrazione e funzionamento delle attività e dei servizi relativi al turismo e per la promozione e lo sviluppo del turismo sul territorio, ivi incluse le attività di supporto alla programmazione, al coordinamento e al monitoraggio delle relative politiche.	01	Sviluppo e valorizzazione del turismo

Programma 1 - Sviluppo e valorizzazione del turismo

Spesa corrente

Macroaggregato	Prev. Iniziale	Prev. Assestata	Impegni	FPV	Impegni + FPV	%
01					-	
02					-	
03	27.500,00	27.500,00	23.732,40		23.732,40	86,30%
04	72.600,00	73.350,00	73.088,72		73.088,72	99,64%
07					-	
08					-	
09					-	
10					-	
TOTALE	100.100,00	100.850,00	96.821,12	-	96.821,12	96,01%

Progr. 1 - Spesa corrente - Sviluppo e valorizzazione del turismo

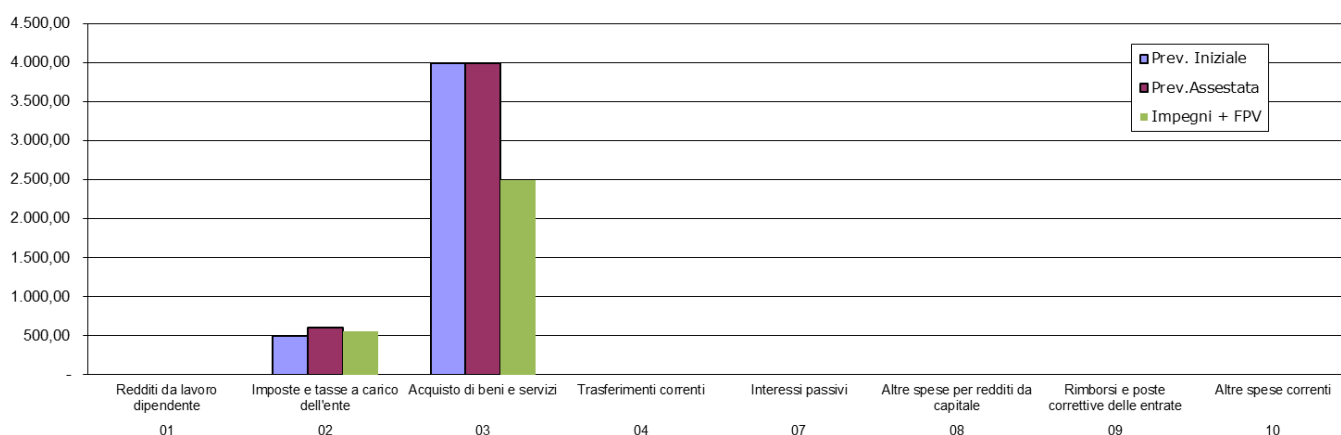


Missione 8 - Assetto del territorio ed edilizia abitativa

Missione	Descrizione	Programmi individuati	
08	Assetto del territorio e edilizia abitativa. Amministrazione, funzionamento e fornitura dei servizi e delle attività relativi alla pianificazione e alla gestione del territorio e per la casa, ivi incluse le attività di supporto alla programmazione, al coordinamento e al monitoraggio delle relative politiche.	01	Urbanistica e assetto del territorio
		02	Edilizia residenziale pubblica e locale e piani di edilizia economico-popolare

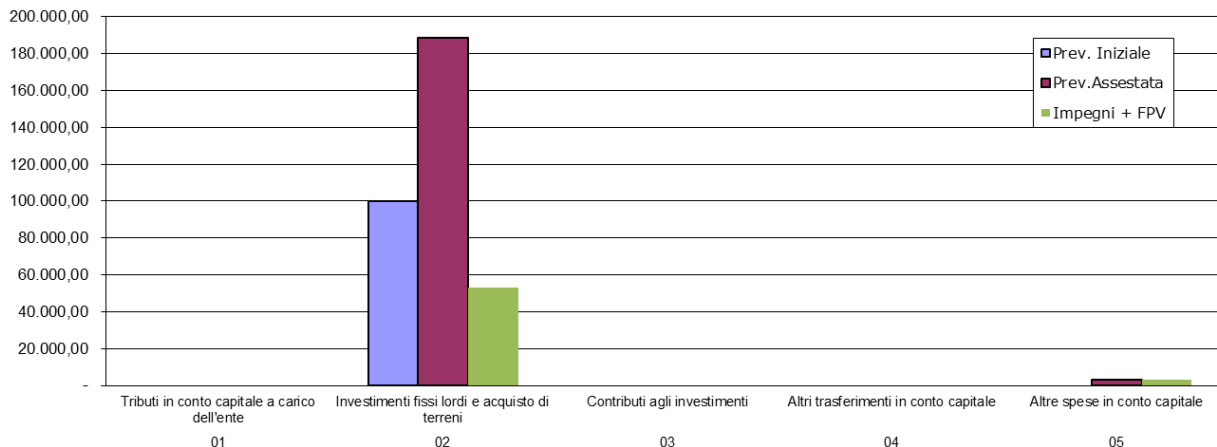
Programma 1 - Urbanistica e assetto del territorio**Spesa corrente**

Macroaggregato		Prev. Iniziale	Prev. Assestata	Impegni	FPV	Impegni + FPV	%
01	Redditi da lavoro dipendente						
02	Imposte e tasse a carico dell'ente	500,00	600,00	560,15		560,15	93,36%
03	Acquisto di beni e servizi	4.000,00	4.000,00	2.499,29		2.499,29	62,48%
04	Trasferimenti correnti					-	
07	Interessi passivi					-	
08	Altre spese per redditi da capitale					-	
09	Rimborsi e poste correttive delle entrate					-	
10	Altre spese correnti					-	
TOTALE		4.500,00	4.600,00	3.059,44	-	3.059,44	66,51%

Progr. 1 - Spesa corrente - Urbanistica e assetto del territorio**Spesa in conto capitale**

Macroaggregato		Prev. Iniziale	Prev. Assestata	Impegni	FPV	Impegni + FPV	%
01	Tributi in conto capitale a carico dell'ente					-	
02	Investimenti fissi lordi e acquisto di terreni	100.000,00	188.510,13	52.899,44		52.899,44	28,06%
03	Contributi agli investimenti					-	
04	Altri trasferimenti in conto capitale					-	
05	Altre spese in conto capitale		3.069,23		3.069,23	3.069,23	100,00%
TOTALE		100.000,00	191.579,36	52.899,44	3.069,23	55.968,67	29,21%

Progr. 1 - Spesa in conto capitale - Urbanistica e assetto del territorio

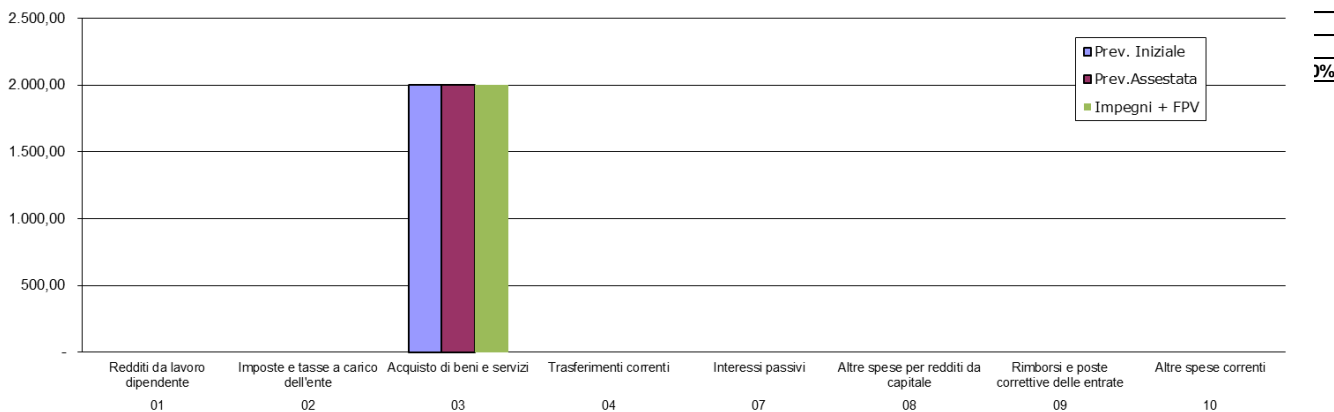


Programma 2 - Edilizia residenziale pubblica e piani di edilizia economico-popolare

Spesa corrente

Macroaggregato	Prev. Iniziale	Prev. Assestata	Impegni	FPV	Impegni + FPV	%
01 Redditi da lavoro dipendente					-	
02 Imposte e tasse a carico dell'ente					-	
03 Acquisto di beni e servizi	2.000,00	2.000,00	2.000,00		2.000,00	100,00%

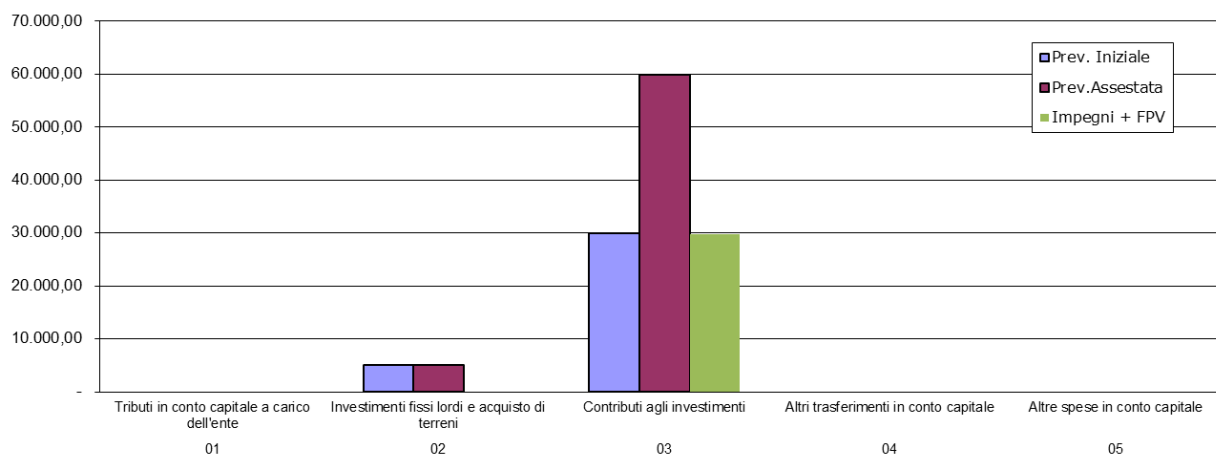
Progr. 2 - Spesa corrente - Edilizia residenziale pubblica



Spesa in conto capitale

Macroaggregato	Prev. Iniziale	Prev. Assestata	Impegni	FPV	Impegni + FPV	%
01 Tributi in conto capitale a carico dell'ente					-	
02 Investimenti fissi lordi e acquisto di terreni	5.000,00	5.000,00			-	0,00%
03 Contributi agli investimenti	30.000,00	59.812,39	29.812,39		29.812,39	49,84%
04 Altri trasferimenti in conto capitale					-	
05 Altre spese in conto capitale					-	
TOTALE	35.000,00	64.812,39	29.812,39	-	29.812,39	46,00%

Progr. 2 - Spesa in conto capitale - Edilizia residenziale pubblica



Missione 9 - Sviluppo sostenibile e tutela del territorio e dell'ambiente

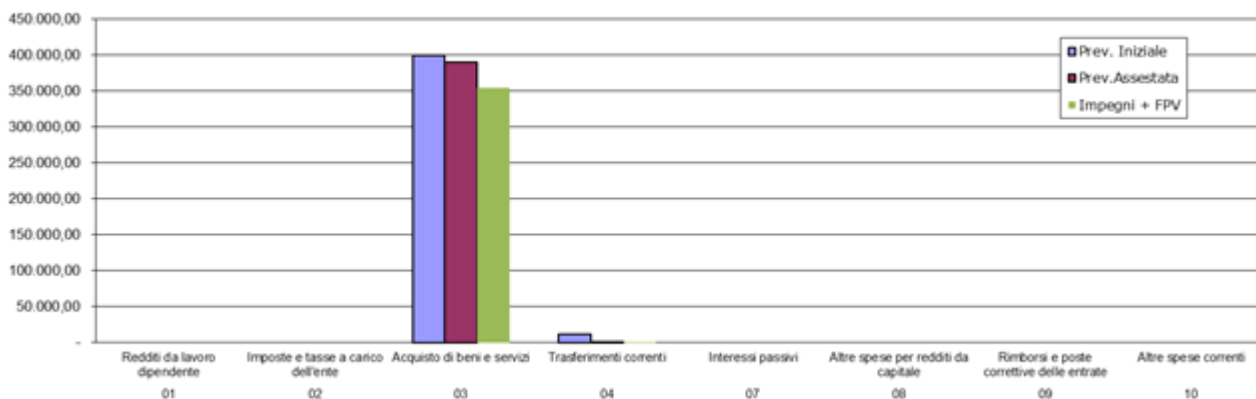
Missione	Descrizione	Programmi individuati	
09	Sviluppo sostenibile e tutela del territorio e dell'ambiente. Amministrazione e funzionamento delle attività e dei servizi connessi alla tutela dell'ambiente, del territorio, delle risorse naturali e delle biodiversità, di difesa del suolo e dall'inquinamento del suolo, dell'acqua e dell'aria. Amministrazione, funzionamento e fornitura dei servizi inerenti l'igiene ambientale, lo smaltimento dei rifiuti e la gestione del servizio idrico. Sono incluse le attività di supporto alla programmazione, al coordinamento e al monitoraggio delle relative politiche.	02	Tutela, valorizzazione e recupero ambientale
		03	Rifiuti
		04	Servizio Idrico Integrato
		05	Aree protette, parchi naturali, protezione naturalistica e forestazione
		07	Sviluppo sostenibile territorio montano piccoli comuni

Programma 2 - Tutela, valorizzazione e recupero ambientale

Spesa corrente

Macroaggregato	Prev. Iniziale	Prev. Assestata	Impegni	FPV	Impegni + FPV	%
01	Redditi da lavoro dipendente					
02	Imposte e tasse a carico dell'ente				-	
03	Acquisto di beni e servizi	399.200,00	390.600,00	354.802,15	354.802,15	90,84%
04	Trasferimenti correnti	11.500,00	700,00	700,00	700,00	100,00%
07	Interessi passivi				-	
08	Altre spese per redditi da capitale				-	
09	Rimborsi e poste correttive delle entrate				-	
10	Altre spese correnti				-	
TOTALE	410.700,00	391.300,00	355.502,15	-	355.502,15	90,85%

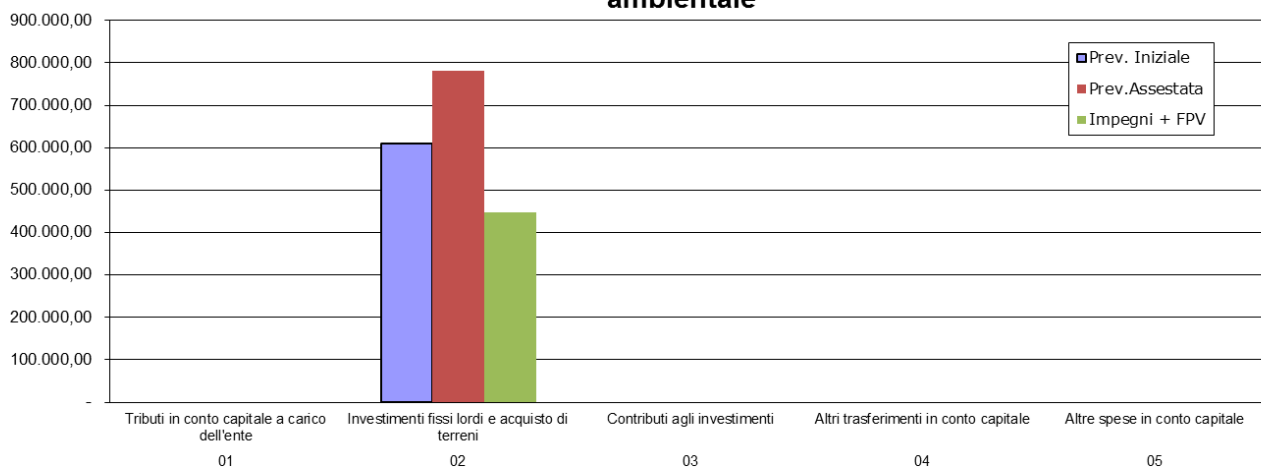
Progr. 2 - Spesa corrente - Tutela, valorizzazione e recupero ambientale



Spesa in conto capitale

Macroaggregato	Prev. Iniziale	Prev. Assestata	Impegni	FPV	Impegni + FPV	%
01 Tributi in conto capitale a carico dell'ente					-	
02 Investimenti fissi lordi e acquisto di terreni	610.248,00	780.266,04	448.407,68		448.407,68	57,47%
03 Contributi agli investimenti					-	
04 Altri trasferimenti in conto capitale					-	
05 Altre spese in conto capitale					-	
TOTALE	610.248,00	780.266,04	448.407,68	-	448.407,68	57,47%

Progr. 2 - Spesa in conto capitale - Tutela, valorizzazione e recupero ambientale

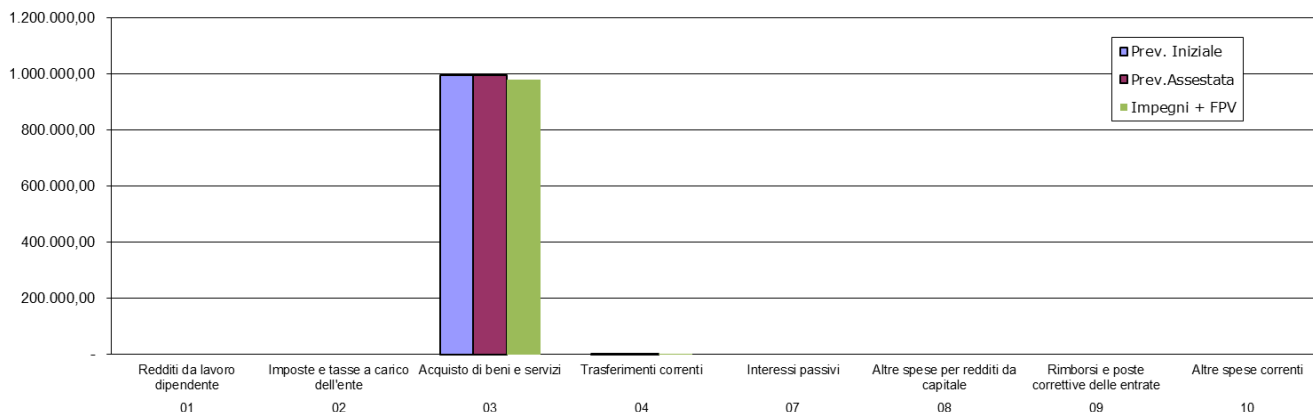


Programma 3 - Rifiuti

Spesa corrente

Macroaggregato	Prev. Iniziale	Prev. Assestata	Impegni	FPV	Impegni + FPV	%
01 Redditi da lavoro dipendente						
02 Imposte e tasse a carico dell'ente					-	
03 Acquisto di beni e servizi	996.500,00	996.500,00	980.528,52		980.528,52	98,40%
04 Trasferimenti correnti	2.500,00	2.500,00	2.500,00		2.500,00	100,00%
07 Interessi passivi					-	
08 Altre spese per redditi da capitale					-	
09 Rimborsi e poste correttive delle entrate					-	
10 Altre spese correnti					-	
TOTALE	999.000,00	999.000,00	983.028,52	-	983.028,52	98,40%

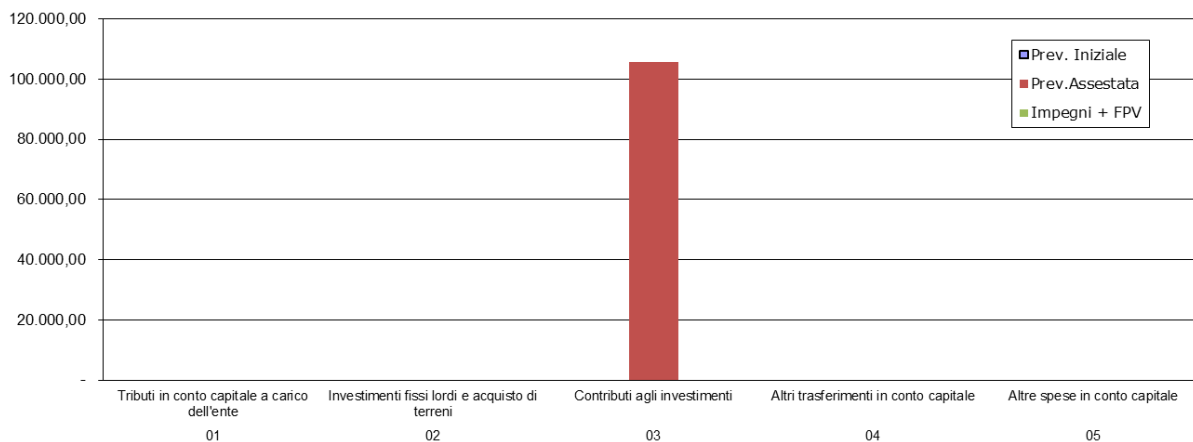
Progr. 3 - Spesa corrente - Rifiuti



Spesa in conto capitale

Macroaggregato		Prev. Iniziale	Prev. Assestata	Impegni	FPV	Impegni + FPV	%
01	Tributi in conto capitale a carico dell'ente					-	
02	Investimenti fissi lordi e acquisto di terreni					-	
03	Contributi agli investimenti		105.742,00			-	0,00%
04	Altri trasferimenti in conto capitale					-	
05	Altre spese in conto capitale					-	
TOTALE		-	105.742,00	-	-	-	0,00%

Progr. 3 - Spesa in conto capitale - Rifiuti

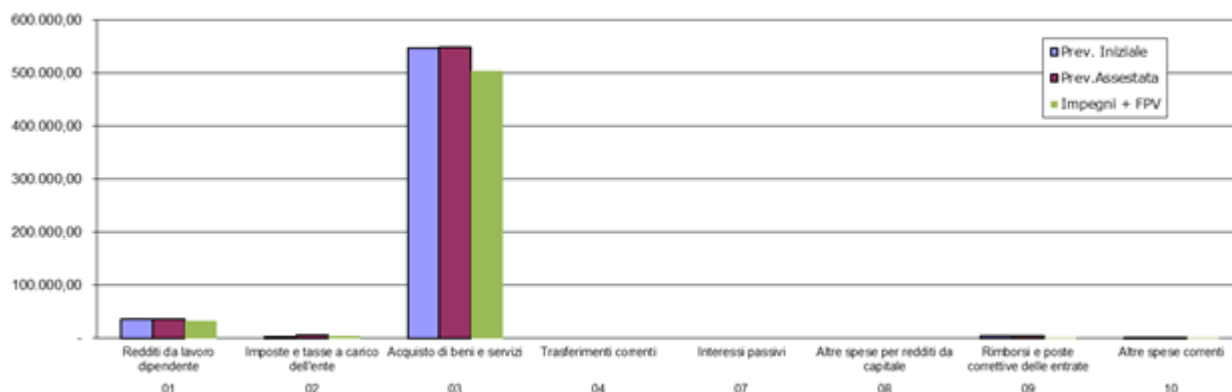


Programma 4 - Servizio Idrico Integrato

Spesa corrente

Macroaggregato		Prev. Iniziale	Prev. Assestata	Impegni	FPV	Impegni + FPV	%
01	Redditi da lavoro dipendente	36.250,00	36.450,00	33.075,86		33.075,86	90,74%
02	Imposte e tasse a carico dell'ente	2.500,00	5.500,00	5.068,86		5.068,86	92,16%
03	Acquisto di beni e servizi	547.110,00	549.110,00	503.614,91		503.614,91	91,71%
04	Trasferimenti correnti					-	
07	Interessi passivi					-	
08	Altre spese per redditi da capitale					-	
09	Rimborsi e poste correttive delle entrate	5.000,00	5.000,00	1.293,79		1.293,79	25,88%
10	Altre spese correnti	550,00	550,00		550,00	550,00	100,00%
TOTALE		591.410,00	596.610,00	543.053,42	550,00	543.603,42	91,12%

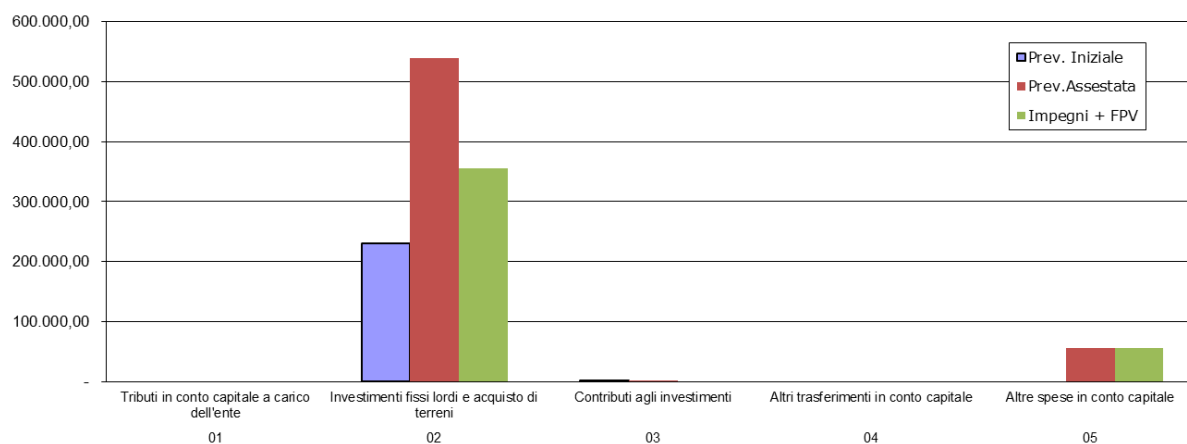
Progr. 4 - Spesa corrente - Servizio Idrico Integrato



Spesa in conto capitale

Macroaggregato	Prev. Iniziale	Prev. Assestata	Impegni	FPV	Impegni + FPV	%
01 Tributi in conto capitale a carico dell'ente					-	
02 Investimenti fissi lordi e acquisto di terreni	230.445,49	539.589,60	355.909,13		355.909,13	65,96%
03 Contributi agli investimenti	1.200,00	1.200,00			-	
04 Altri trasferimenti in conto capitale					-	
05 Altre spese in conto capitale		55.993,94		55.993,94	55.993,94	
TOTALE	231.645,49	596.783,54	355.909,13	55.993,94	411.903,07	69,02%

Progr. 4 - Spesa in conto capitale - Servizio Idrico Integrato

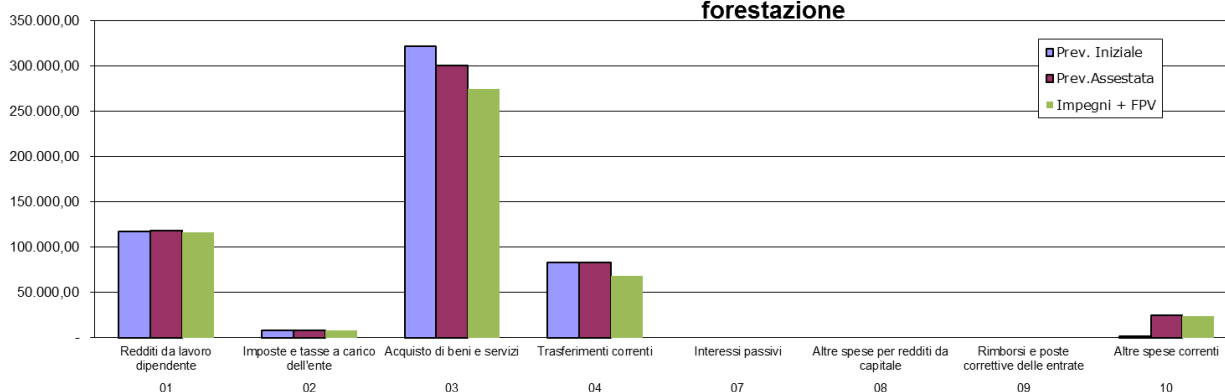


Programma 5 - Aree protette, parchi naturali, protezione naturalistica e forestazione

Spesa corrente

Macroaggregato	Prev. Iniziale	Prev. Assestata	Impegni	FPV	Impegni + FPV	%
01 Redditi da lavoro dipendente	117.600,00	118.700,00	116.130,68		116.130,68	97,84%
02 Imposte e tasse a carico dell'ente	8.300,00	8.450,00	8.020,02		8.020,02	94,91%
03 Acquisto di beni e servizi	321.650,00	300.348,40	274.405,15		274.405,15	91,36%
04 Trasferimenti correnti	83.525,00	82.820,00	68.031,25		68.031,25	82,14%
07 Interessi passivi					-	
08 Altre spese per redditi da capitale					-	
09 Rimborsi e poste correttive delle entrate					-	
10 Altre spese correnti	2.100,00	24.401,60	1.101,01	22.751,60	23.852,61	97,75%
TOTALE	533.175,00	534.720,00	467.688,11	22.751,60	490.439,71	91,72%

Progr. 5 - Spesa corrente - Aree protette, parchi naturali, protezione naturalistica e forestazione



Missione 10 - Trasporti e diritto alla mobilità

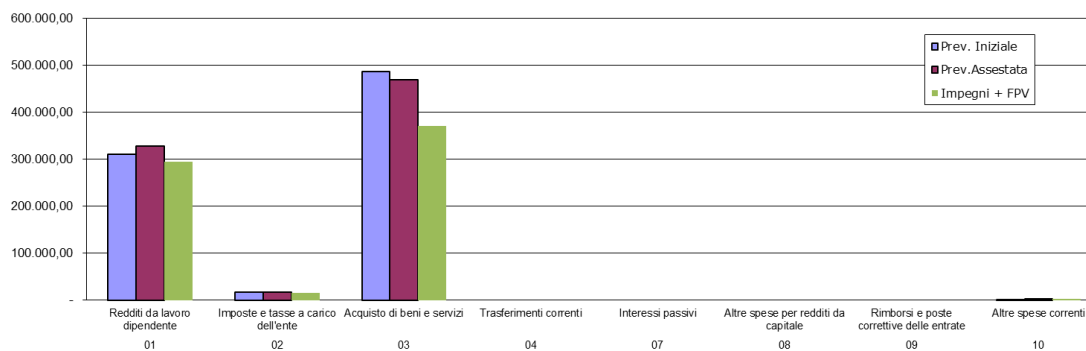
Missione	Descrizione	Programmi individuati
10	Trasporti e diritto alla mobilità. Amministrazione, funzionamento e regolamentazione delle attività inerenti la pianificazione, la gestione e l'erogazione di servizi relativi alla mobilità sul territorio. Sono incluse le attività di supporto alla programmazione, al coordinamento e al monitoraggio delle relative politiche.	05 Viabilità e infrastrutture stradali

Programma 5 - Viabilità ed infrastrutture stradali

Spesa corrente

Macroaggregato	Prev. Iniziale	Prev. Assestata	Impegni	FPV	Impegni + FPV	%
01 Redditi da lavoro dipendente	311.170,00	328.200,00	294.127,24		294.127,24	89,62%
02 Imposte e tasse a carico dell'ente	17.000,00	17.600,00	15.161,22		15.161,22	86,14%
03 Acquisto di beni e servizi	487.150,00	469.435,22	371.090,58		371.090,58	79,05%
04 Trasferimenti correnti					-	
07 Interessi passivi					-	
08 Altre spese per redditi da capitale					-	
09 Rimborsi e poste correttive delle entrate					-	
10 Altre spese correnti	1.750,00	3.334,78		3.334,78	3.334,78	100,00%
TOTALE	817.070,00	818.570,00	680.379,04	3.334,78	683.713,82	83,53%

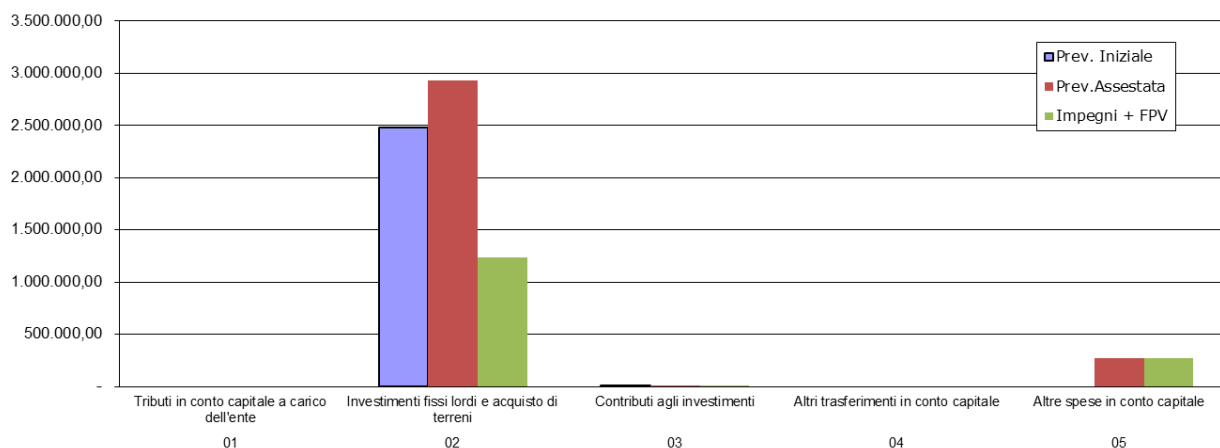
Progr. 5 - Spesa corrente - Viabilità ed infrastrutture stradali



Spesa in conto capitale

Macroaggregato		Prev. Iniziale	Prev. Assestata	Impegni	FPV	Impegni + FPV	%
01	Tributi in conto capitale a carico dell'ente					-	
02	Investimenti fissi lordi e acquisto di terreni	2.481.699,04	2.928.589,52	1.234.232,98		1.234.232,98	42,14%
03	Contributi agli investimenti	5.000,00	5.000,00	4.394,19		4.394,19	87,88%
04	Altri trasferimenti in conto capitale					-	
05	Altre spese in conto capitale		275.245,17		275.245,17	275.245,17	100,00%
TOTALE		2.486.699,04	3.208.834,69	1.238.627,17	275.245,17	1.513.872,34	47,18%

Progr. 5 - Spesa in conto capitale - Viabilità ed infrastrutture stradali



Missione 11 - Soccorso civile

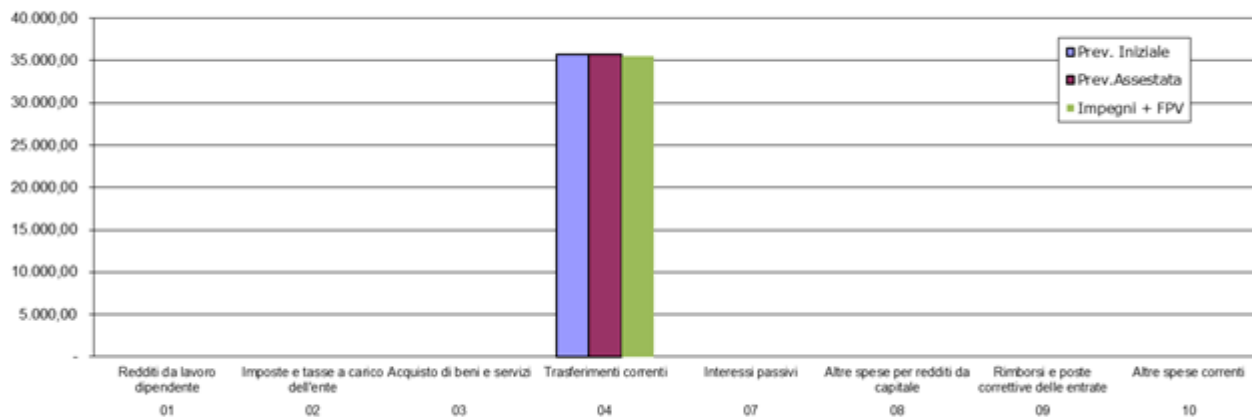
Missione	Descrizione	Programmi individuati	
11	<u>Soccorso civile.</u> Amministrazione e funzionamento delle attività relative agli interventi di protezione civile sul territorio, per la previsione, la prevenzione, il soccorso e il superamento delle emergenze e per fronteggiare le calamità naturali. Programmazione, coordinamento e monitoraggio degli interventi di soccorso civile sul territorio, ivi comprese anche le attività in forma di collaborazione con altre amministrazioni competenti in materia.	01	Sistema di protezione civile

Programma 1 - Sistema di protezione civile

Spesa corrente

Macroaggregato		Prev. Iniziale	Prev. Assestata	Impegni	FPV	Impegni + FPV	%
01	Redditi da lavoro dipendente						
02	Imposte e tasse a carico dell'ente					-	
03	Acquisto di beni e servizi					-	
04	Trasferimenti correnti	35.700,00	35.700,00	35.500,00		35.500,00	99,44%
07	Interessi passivi					-	
08	Altre spese per redditi da capitale					-	
09	Rimborsi e poste correttive delle entrate					-	
10	Altre spese correnti					-	
TOTALE		35.700,00	35.700,00	35.500,00	-	35.500,00	99,44%

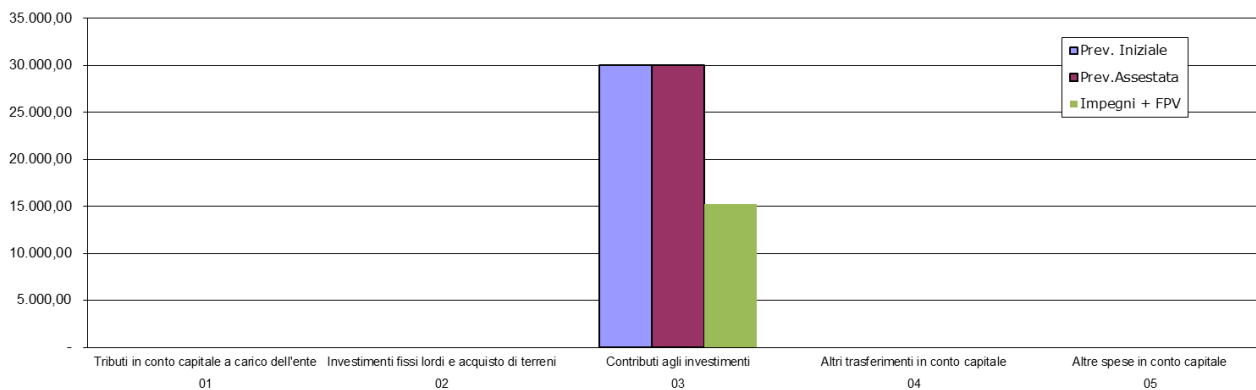
Progr. 1 - Spesa corrente - Sistema di protezione civile



Spesa in conto capitale

Macroaggregato	Prev. Iniziale	Prev. Assestata	Impegni	FPV	Impegni + FPV	%
01 Tributi in conto capitale a carico dell'ente					-	
02 Investimenti fissi lordi e acquisto di terreni					-	
03 Contributi agli investimenti	30.000,00	30.000,00	15.284,79		15.284,79	50,95%
04 Altri trasferimenti in conto capitale					-	
05 Altre spese in conto capitale					-	
TOTALE	30.000,00	30.000,00	15.284,79	-	15.284,79	50,95%

Progr. 1 - Spesa in conto capitale - Sistema di protezione civile

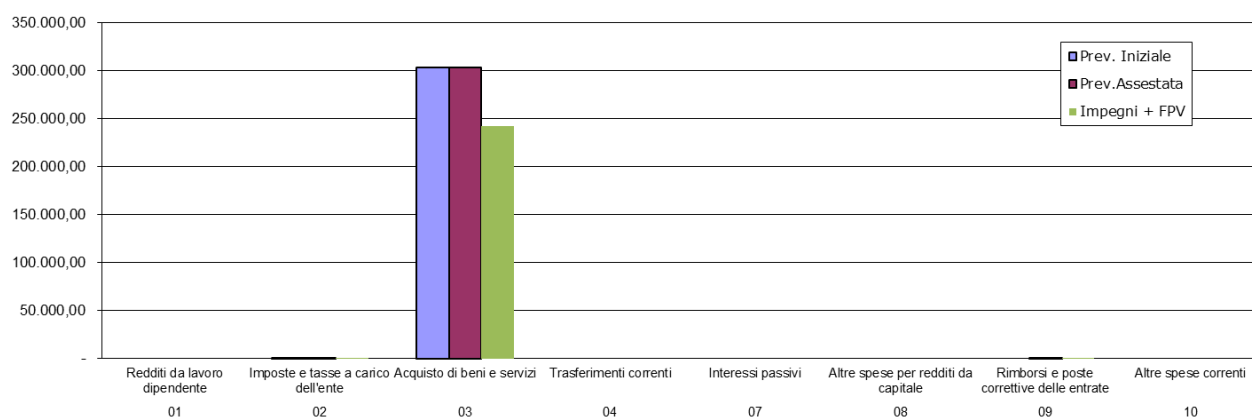


Missione 12 - Diritti sociali, politiche sociali e famiglia

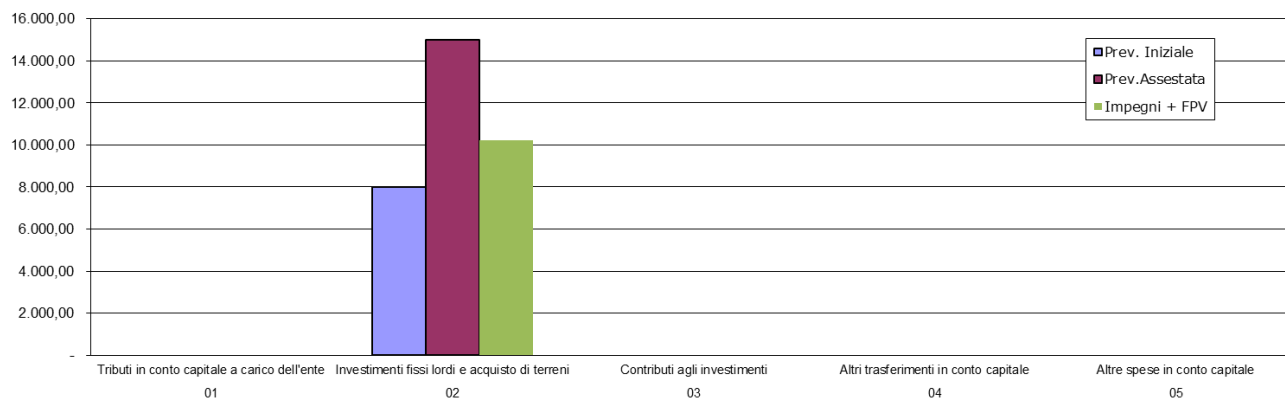
Missione	Descrizione	Programmi individuati	
12	Diritti sociali, politiche sociali e famiglia. Amministrazione, funzionamento e fornitura dei servizi e delle attività in materia di protezione sociale a favore e a tutela dei diritti della famiglia, dei minori, degli anziani, dei disabili, dei soggetti a rischio di esclusione sociale, ivi incluse le misure di sostegno e sviluppo alla cooperazione e al terzo settore che operano in tale ambito. Sono incluse le attività di supporto alla programmazione, al coordinamento e al monitoraggio delle relative politiche.	01	Interventi per l'infanzia e i minori e per asilo nido
		02	Interventi per la disabilità
		03	Interventi per gli anziani
		04	Interventi per soggetti a rischio di esclusione sociale
		05	Interventi per le famiglie
		08	Cooperazione e associazionismo
		09	Servizio necroscopico cimiteriale

Programma 1 - Interventi per l'infanzia e i minori e per asili nido**Spesa corrente**

Macroaggregato		Prev. Iniziale	Prev. Assestata	Impegni	FPV	Impegni + FPV	%
01	Redditi da lavoro dipendente						
02	Imposte e tasse a carico dell'ente	500,00	500,00	500,00		500,00	100,00%
03	Acquisto di beni e servizi	303.000,00	303.000,00	242.692,70		242.692,70	80,10%
04	Trasferimenti correnti					-	
07	Interessi passivi					-	
08	Altre spese per redditi da capitale					-	
09	Rimborsi e poste correttive delle entrate		450,00	434,50		434,50	96,56%
10	Altre spese correnti					-	
TOTALE		303.500,00	303.950,00	243.627,20	-	243.627,20	80,15%

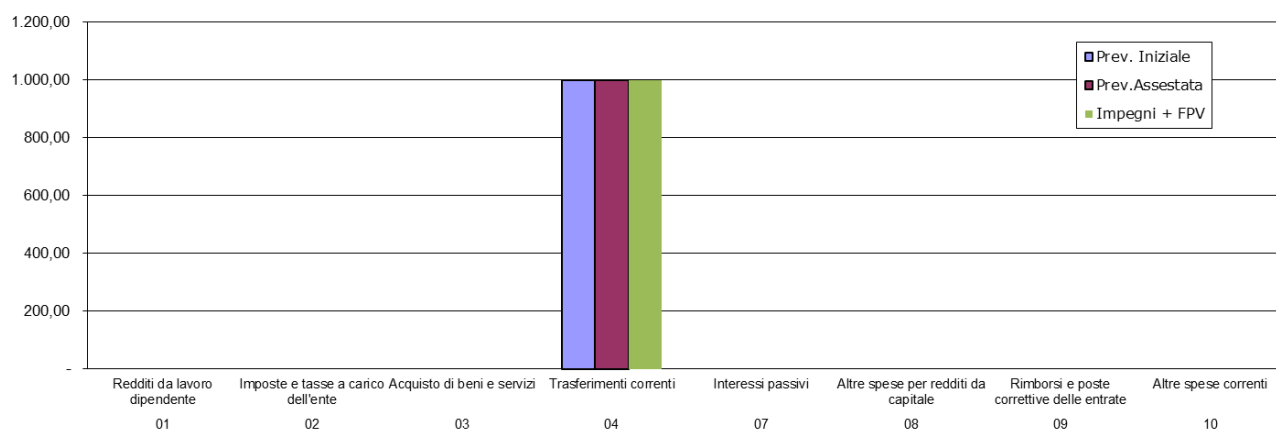
Progr. 1 - Spesa corrente - Interventi per l'infanzia e minori e per asili nido**Spesa in conto capitale**

Macroaggregato		Prev. Iniziale	Prev. Assestata	Impegni	FPV	Impegni + FPV	%
01	Tributi in conto capitale a carico dell'ente					-	
02	Investimenti fissi lordi e acquisto di terreni	8.000,00	15.000,00	10.230,88		10.230,88	68,21%
03	Contributi agli investimenti					-	
04	Altri trasferimenti in conto capitale					-	
05	Altre spese in conto capitale					-	
TOTALE		8.000,00	15.000,00	10.230,88	-	10.230,88	68,21%

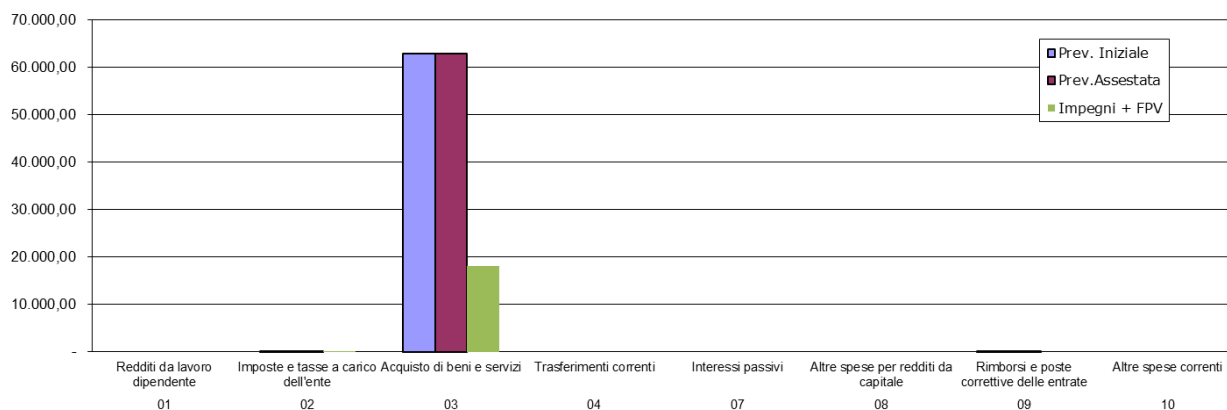
Progr. 1 - Spesa in conto capitale - Interventi per l'infanzia e minori e per asili nido

Programma 2 - Interventi per la disabilità**Spesa corrente**

Macroaggregato		Prev. Iniziale	Prev. Assestata	Impegni	FPV	Impegni + FPV	%
01	Redditi da lavoro dipendente						
02	Imposte e tasse a carico dell'ente					-	
03	Acquisto di beni e servizi					-	
04	Trasferimenti correnti	1.000,00	1.000,00	1.000,00		1.000,00	100,00%
07	Interessi passivi					-	
08	Altre spese per redditi da capitale					-	
09	Rimborsi e poste correttive delle entrate					-	
10	Altre spese correnti					-	
TOTALE		1.000,00	1.000,00	1.000,00	-	1.000,00	100,00%

Progr. 2 - Spesa corrente - Interventi per la disabilità**Programma 3 - Interventi per gli anziani****Spesa corrente**

Macroaggregato		Prev. Iniziale	Prev. Assestata	Impegni	FPV	Impegni + FPV	%
01	Redditi da lavoro dipendente						
02	Imposte e tasse a carico dell'ente	100,00	100,00	12,00		12,00	12,00%
03	Acquisto di beni e servizi	63.000,00	63.000,00	18.176,31		18.176,31	28,85%
04	Trasferimenti correnti					-	
07	Interessi passivi					-	
08	Altre spese per redditi da capitale					-	
09	Rimborsi e poste correttive delle entrate	100,00	100,00	-		-	0,00%
10	Altre spese correnti					-	
TOTALE		63.200,00	63.200,00	18.188,31	-	18.188,31	28,78%

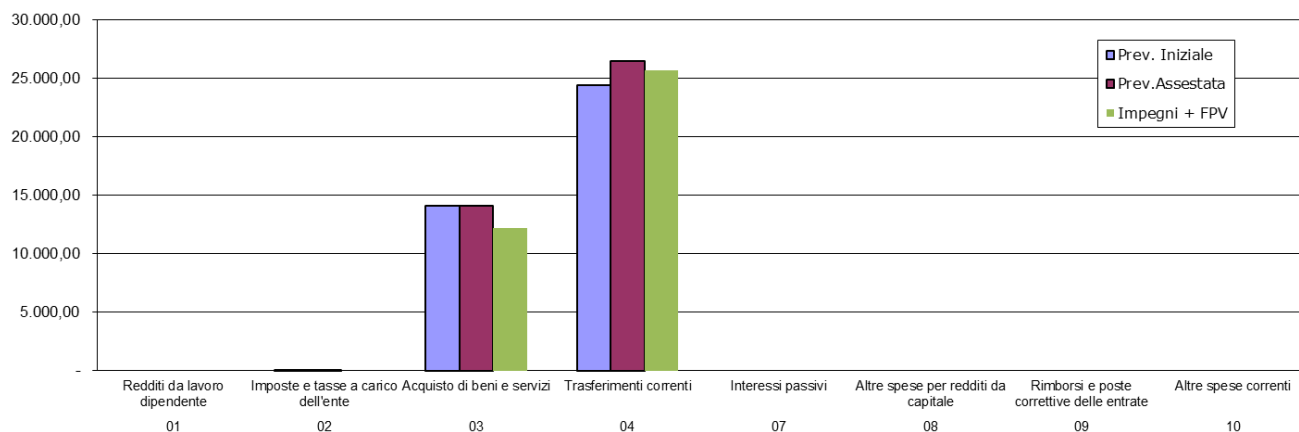
Progr. 3 - Spesa corrente - Interventi per gli anziani

Programma 4 - Interventi per soggetti a rischio di esclusione sociale**Spesa corrente**

Macroaggregato		Prev. Iniziale	Prev. Assestata	Impegni	FPV	Impegni + FPV	%
01	Redditi da lavoro dipendente						
02	Imposte e tasse a carico dell'ente					-	
03	Acquisto di beni e servizi					-	
04	Trasferimenti correnti					-	
07	Interessi passivi					-	
08	Altre spese per redditi da capitale					-	
09	Rimborsi e poste correttive delle entrate					-	
10	Altre spese correnti	500,00	500,00			-	0,00%
TOTALE		500,00	500,00	-	-	-	0,00%

Programma 5 - Interventi per le famiglie**Spesa corrente**

Macroaggregato		Prev. Iniziale	Prev. Assestata	Impegni	FPV	Impegni + FPV	%
01	Redditi da lavoro dipendente						
02	Imposte e tasse a carico dell'ente	60,00	60,00			-	0,00%
03	Acquisto di beni e servizi	14.100,00	14.100,00	12.235,14		12.235,14	86,77%
04	Trasferimenti correnti	24.400,00	26.500,00	25.699,82		25.699,82	96,98%
07	Interessi passivi					-	
08	Altre spese per redditi da capitale					-	
09	Rimborsi e poste correttive delle entrate					-	
10	Altre spese correnti					-	
TOTALE		38.560,00	40.660,00	37.934,96	-	37.934,96	93,30%

Progr. 5 - Spesa corrente - Interventi per le famiglie**Programma 8 - Cooperazione e associazionismo****Spesa corrente**

Macroaggregato		Prev. Iniziale	Prev. Assestata	Impegni	FPV	Impegni + FPV	%
01	Redditi da lavoro dipendente						
02	Imposte e tasse a carico dell'ente	3.200,00	3.200,00	3.200,00		3.200,00	100,00%
03	Acquisto di beni e servizi					-	
04	Trasferimenti correnti					-	
07	Interessi passivi					-	
08	Altre spese per redditi da capitale					-	
09	Rimborsi e poste correttive delle entrate					-	
10	Altre spese correnti					-	
TOTALE		3.200,00	3.200,00	3.200,00	-	3.200,00	100,00%

Progr. 8 - Spesa corrente - Cooperazione e associazionismo

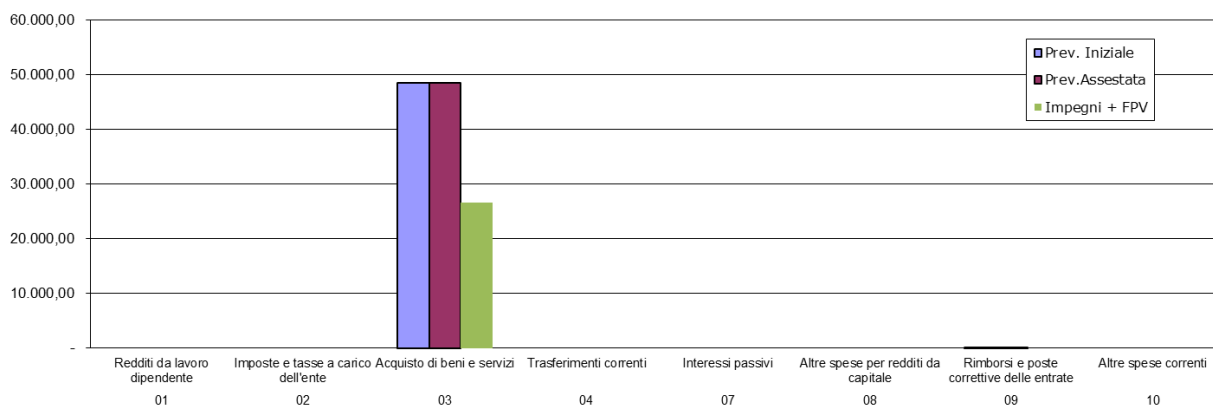


Programma 9 - Servizio necroscopico e cimiteriale

Spesa corrente

Macroaggregato	Prev. Iniziale	Prev. Assestata	Impegni	FPV	Impegni + FPV	%
01 Redditi da lavoro dipendente						
02 Imposte e tasse a carico dell'ente					-	
03 Acquisto di beni e servizi	48.500,00	48.500,00	26.592,89		26.592,89	54,83%
04 Trasferimenti correnti					-	
07 Interessi passivi					-	
08 Altre spese per redditi da capitale					-	
09 Rimborsi e poste correttive delle entrate	100,00	100,00			-	0,00%
10 Altre spese correnti					-	
TOTALE	48.600,00	48.600,00	26.592,89	-	26.592,89	54,72%

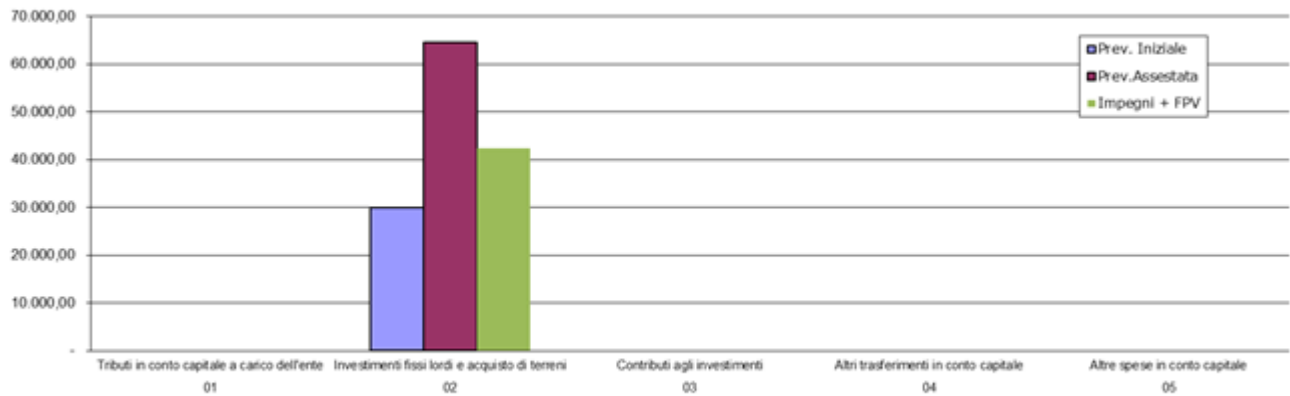
Progr. 9 - Spesa corrente - Servizio necroscopico e cimiteriale



Spesa in conto capitale

Macroaggregato	Prev. Iniziale	Prev. Assestata	Impegni	FPV	Impegni + FPV	%
01 Tributi in conto capitale a carico dell'ente					-	
02 Investimenti fissi lordi e acquisto di terreni	30.000,00	64.489,71	42.300,11		42.300,11	65,59%
03 Contributi agli investimenti					-	
04 Altri trasferimenti in conto capitale					-	
05 Altre spese in conto capitale					-	
TOTALE	30.000,00	64.489,71	42.300,11	-	42.300,11	65,59%

Progr. 9 - Spesa in conto capitale - Servizio necroscopico e cimiteriale



Missione 14 - Sviluppo economico e competitività

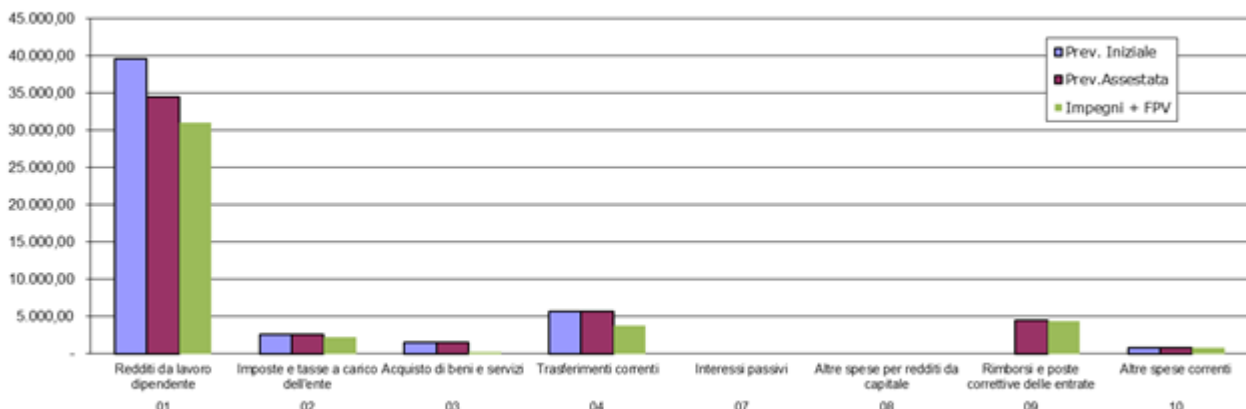
Missione	Descrizione	Programmi individuati	
14	Sviluppo economico e competitività. Amministrazione e funzionamento delle attività per la promozione dello sviluppo e della competitività del sistema economico locale, ivi inclusi i servizi e gli interventi per lo sviluppo sul territorio delle attività produttive, del commercio, dell'artigianato, dell'industria e dei servizi di pubblica utilità. Attività di promozione e valorizzazione dei servizi per l'innovazione, la ricerca e lo sviluppo tecnologico del territorio. Sono incluse le attività di supporto alla programmazione, al coordinamento e al monitoraggio delle relative politiche.	02	Commercio – reti distributive – tutela dei consumatori
		04	Reti e altri servizi di pubblica utilità

Programma 2 - Commercio - reti distributive - tutela dei consumatori

Spesa corrente

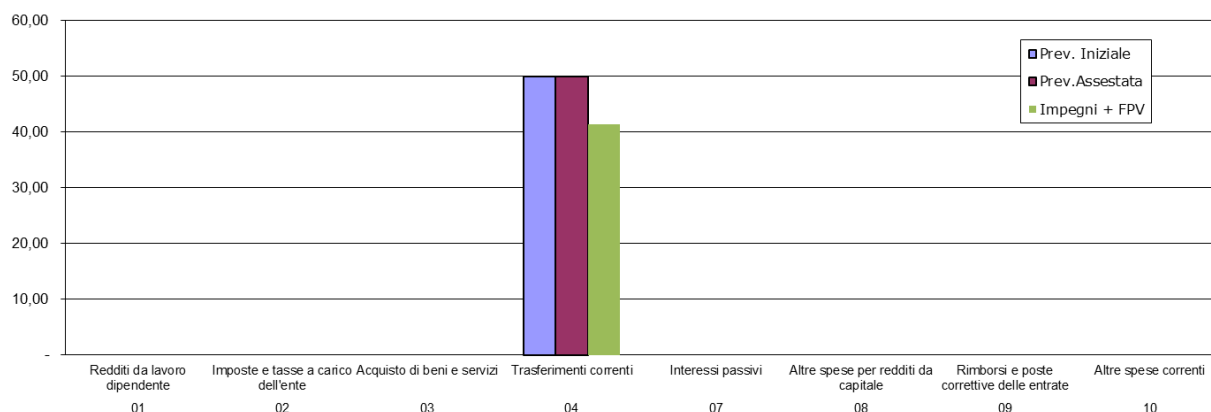
Macroaggregato	Prev. Iniziale	Prev. Assestata	Impegni	FPV	Impegni + FPV	%
01	39.550,00	34.500,00	31.042,96		31.042,96	89,98%
02	2.550,00	2.550,00	2.225,70		2.225,70	87,28%
03	1.500,00	1.500,00	173,90		173,90	11,59%
04	5.650,00	5.650,00	3.796,82		3.796,82	67,20%
07					-	
08					-	
09		4.500,00	4.394,42		4.394,42	97,65%
10	850,00	850,00		850,00	850,00	100,00%
TOTALE	50.100,00	49.550,00	41.633,80	850,00	42.483,80	85,74%

Progr. 2 - Spesa corrente - Commercio



Programma 4 - Reti e altri servizi di pubblica utilità**Spesa corrente**

Macroaggregato		Prev. Iniziale	Prev. Assestata	Impegni	FPV	Impegni + FPV	%
01	Redditi da lavoro dipendente					-	
02	Imposte e tasse a carico dell'ente					-	
03	Acquisto di beni e servizi					-	
04	Trasferimenti correnti	50,00	50,00	41,32		41,32	82,64%
07	Interessi passivi					-	
08	Altre spese per redditi da capitale					-	
09	Rimborsi e poste correttive delle entrate					-	
10	Altre spese correnti					-	
TOTALE		50,00	50,00	41,32	-	41,32	82,64%

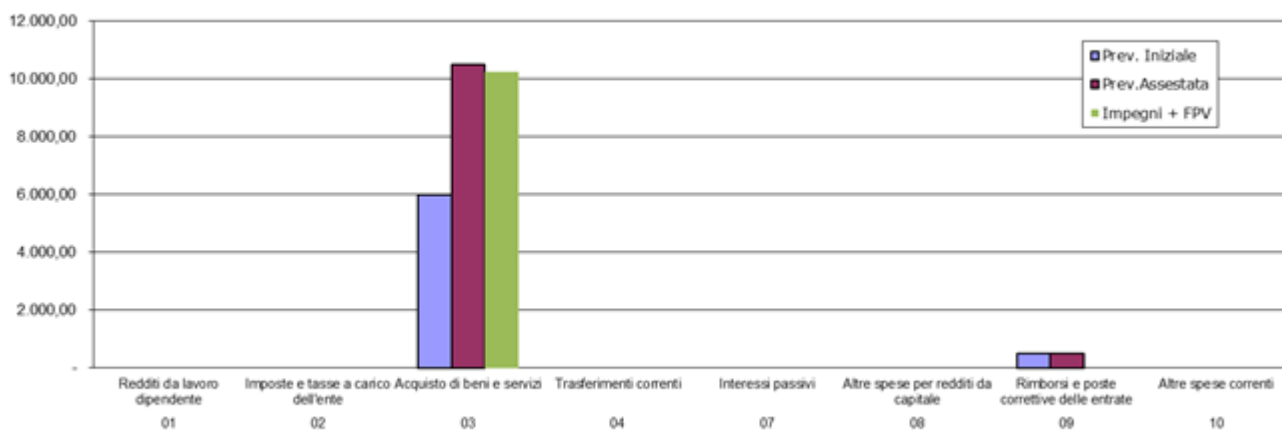
Progr. 4 - Spesa corrente - Reti e altri servizi di pubblica utilità**Missione 16 - Agricoltura, politiche agroalimentari e pesca**

Missione	Descrizione	Programmi individuati	
16	Agricoltura, politiche agroalimentari e pesca. Amministrazione, funzionamento ed erogazione di servizi inerenti lo sviluppo sul territorio delle aree rurali, dei settori agricolo e agroindustriale, alimentare, forestale, zootecnico, della caccia, della pesca e dell'acquacoltura. Programmazione, coordinamento e monitoraggio delle relative politiche sul territorio anche in raccordo con la programmazione comunitaria e statale.	01	Sviluppo del settore agricolo e del sistema agroalimentare

Programma 1 - Sviluppo del settore agricolo e del sistema agroalimentare**Spesa corrente**

Macroaggregato		Prev. Iniziale	Prev. Assestata	Impegni	FPV	Impegni + FPV	%
01	Redditi da lavoro dipendente					-	
02	Imposte e tasse a carico dell'ente					-	
03	Acquisto di beni e servizi	6.000,00	10.500,00	10.253,30		10.253,30	97,65%
04	Trasferimenti correnti					-	
07	Interessi passivi					-	
08	Altre spese per redditi da capitale					-	
09	Rimborsi e poste correttive delle entrate	500,00	500,00			-	0,00%
10	Altre spese correnti					-	
TOTALE		6.500,00	11.000,00	10.253,30	-	10.253,30	93,21%

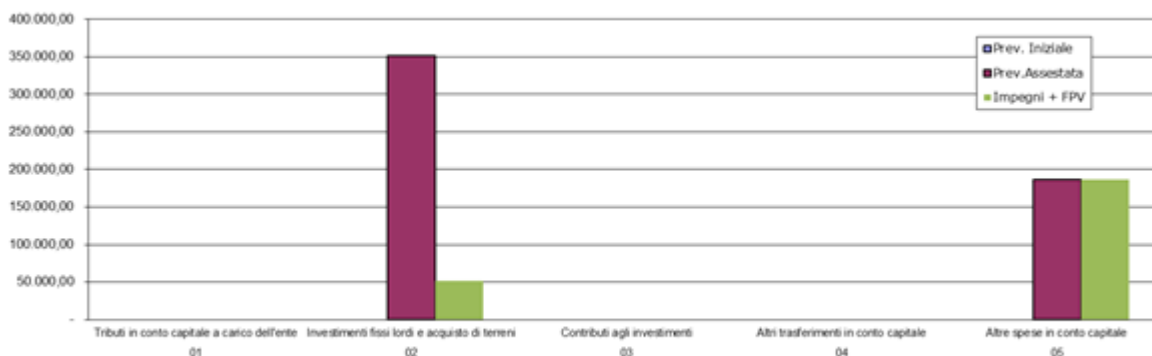
Progr. 1 - Spesa corrente - Sviluppo settore agricolo e agroalimentare



Spesa in conto capitale

Macroaggregato		Prev. Iniziale	Prev. Assestata	Impegni	FPV	Impegni + FPV	%
01	Tributi in conto capitale a carico dell'ente					-	
02	Investimenti fissi lordi e acquisto di terreni		351.342,10	52.132,32		52.132,32	14,84%
03	Contributi agli investimenti					-	
04	Altri trasferimenti in conto capitale					-	
05	Altre spese in conto capitale		186.783,90		186.783,90	186.783,90	100,00%
TOTALE		-	538.126,00	52.132,32	186.783,90	238.916,22	44,40%

Progr. 1 - Spesa in conto capitale - Sviluppo settore agricolo e agroalimentare

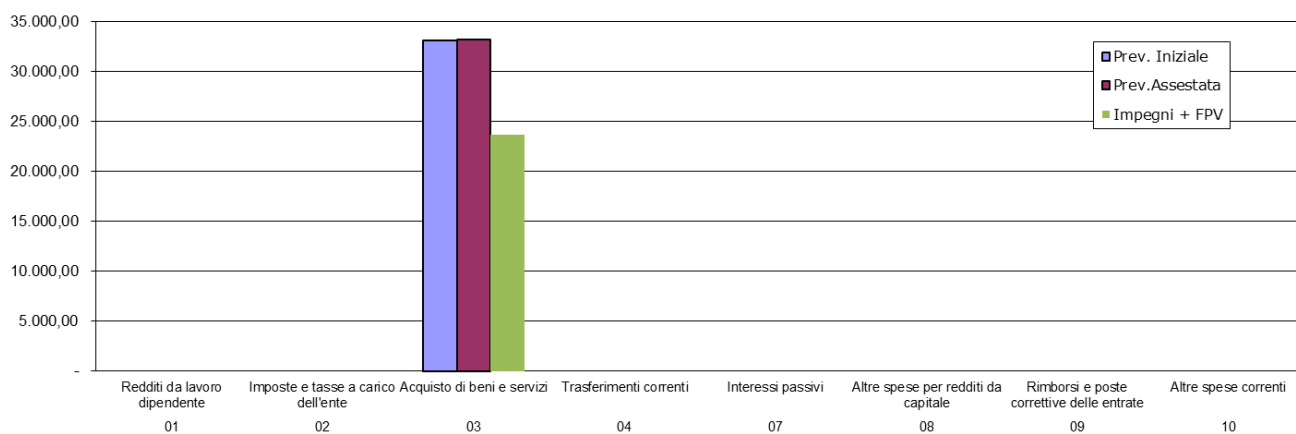


Missione 17 - Energia e diversificazione delle fonti energetiche

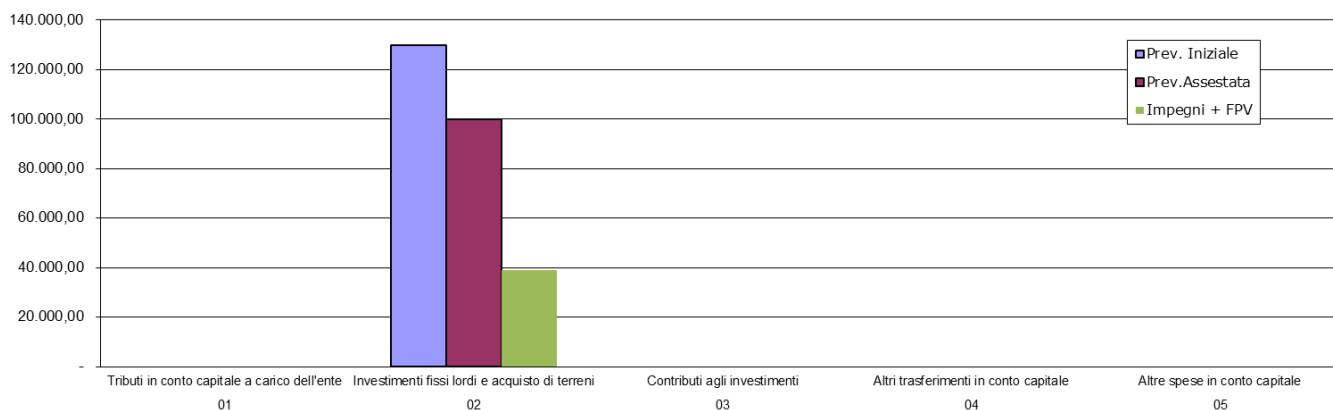
Missione	Descrizione	Programmi individuati	
17	<p>Energia e diversificazione delle fonti energetiche. Programmazione del sistema energetico e razionalizzazione delle reti energetiche nel territorio, nell'ambito del quadro normativo e istituzionale comunitario e statale. Attività per incentivare l'uso razionale dell'energia e l'utilizzo delle fonti rinnovabili. Programmazione e coordinamento per la razionalizzazione e lo sviluppo delle infrastrutture e delle reti energetiche sul territorio.</p>	01	Fonti energetiche

Programma 1 - Fonti energetiche**Spesa corrente**

Macroaggregato		Prev. Iniziale	Prev. Assestata	Impegni	FPV	Impegni + FPV	%
01	Redditi da lavoro dipendente					-	
02	Imposte e tasse a carico dell'ente					-	
03	Acquisto di beni e servizi	33.100,00	33.200,00	23.666,37		23.666,37	71,28%
04	Trasferimenti correnti					-	
07	Interessi passivi					-	
08	Altre spese per redditi da capitale					-	
09	Rimborsi e poste correttive delle entrate					-	
10	Altre spese correnti					-	
TOTALE		33.100,00	33.200,00	23.666,37	-	23.666,37	71,28%

Progr. 1 - Spesa corrente - Fonti energetiche**Spesa in conto capitale**

Macroaggregato		Prev. Iniziale	Prev. Assestata	Impegni	FPV	Impegni + FPV	%
01	Tributi in conto capitale a carico dell'ente					-	
02	Investimenti fissi lordi e acquisto di terreni	130.000,00	100.000,00	38.944,31		38.944,31	38,94%
03	Contributi agli investimenti					-	
04	Altri trasferimenti in conto capitale					-	
05	Altre spese in conto capitale					-	
TOTALE		130.000,00	100.000,00	38.944,31	-	38.944,31	38,94%

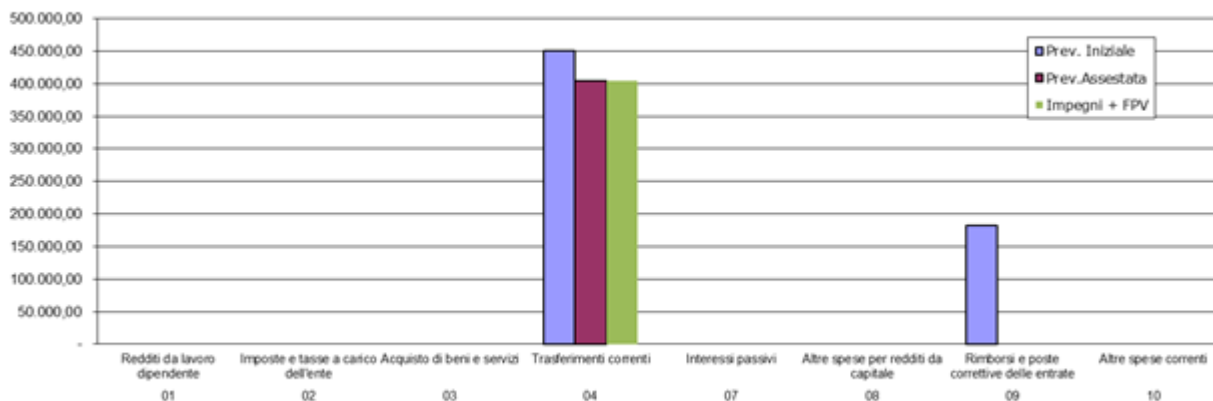
Progr. 1 - Spesa in conto capitale - Fonti energetiche

Missione 18 - Relazioni con le altre autonomie territoriali e locali

Missione	Descrizione	Programmi individuati	
18	Relazioni con le altre autonomie territoriali e locali. Erogazioni ad altre amministrazioni territoriali e locali per finanziamenti non riconducibili a specifiche missioni, per trasferimenti a fini perequativi, per interventi in attuazione al federalismo fiscale di cui alla legge delega n.42/2009. Comprende le concessioni di crediti a favore delle altre amministrazioni territoriali e locali non riconducibili a specifiche missioni. Interventi che rientrano nell'ambito della politica regionale unitaria per le relazioni con le altre autonomie territoriali.	01	Relazioni finanziarie con le altre autonomie territoriali

Programma 1 - Relazioni finanziarie con le altre autonomie territoriali**Spesa corrente**

Macroaggregato	Prev. Iniziale	Prev. Assestata	Impegni	FPV	Impegni + FPV	%
01					-	
02					-	
03					-	
04	450.500,00	404.500,00	404.025,70		404.025,70	99,88%
07					-	
08					-	
09	181.918,00	-		-	-	
10					-	
TOTALE	632.418,00	404.500,00	404.025,70	-	404.025,70	99,88%

Progr. 1 - Spesa corrente - Relazioni finanziarie con altre autonomie territoriali**Missione 20 - Fondi e accantonamenti**

Missione	Descrizione	Programmi individuati	
20	Fondi e accantonamenti. Accantonamenti a fondi di riserva per le spese obbligatorie e per le spese impreviste, a fondi speciali per leggi che si perfezionano successivamente all'approvazione del bilancio, al fondo crediti di dubbia esigibilità. Non comprende il fondo pluriennale vincolato.	01	Fondo di riserva
		02	Fondo crediti di dubbia esigibilità
		03	Altri fondi (fondo contenzioso e fondo rischi società partecipate)

Programma 1 – Fondo di riserva**Spesa corrente**

Macroaggregato	Prev. Iniziale	Prev. Assestata	Impegni	FPV	Impegni + FPV	%
01	Redditi da lavoro dipendente					
02	Imposte e tasse a carico dell'ente				-	
03	Acquisto di beni e servizi				-	
04	Trasferimenti correnti				-	
07	Interessi passivi				-	
08	Altre spese per redditi da capitale				-	
09	Rimborsi e poste correttive delle entrate				-	
10	Altre spese correnti	3.030,00	64.650,00		-	0,00%
TOTALE	3.030,00	64.650,00	-	-	-	0,00%

Programma 2 - Fondo crediti di dubbia esigibilità**Spesa corrente**

Macroaggregato	Prev. Iniziale	Prev. Assestata	Impegni	FPV	Impegni + FPV	%
01	Redditi da lavoro dipendente					
02	Imposte e tasse a carico dell'ente				-	
03	Acquisto di beni e servizi				-	
04	Trasferimenti correnti				-	
07	Interessi passivi				-	
08	Altre spese per redditi da capitale				-	
09	Rimborsi e poste correttive delle entrate				-	
10	Altre spese correnti	96.230,00	96.230,00		-	0,00%
TOTALE	96.230,00	96.230,00	-	-	-	0,00%

Programma 3 - Altri fondi**Spesa corrente**

Macroaggregato	Prev. Iniziale	Prev. Assestata	Impegni	FPV	Impegni + FPV	%
01	Redditi da lavoro dipendente					
02	Imposte e tasse a carico dell'ente				-	
03	Acquisto di beni e servizi				-	
04	Trasferimenti correnti				-	
07	Interessi passivi				-	
08	Altre spese per redditi da capitale				-	
09	Rimborsi e poste correttive delle entrate				-	
10	Altre spese correnti	20.500,00	20.500,00		-	0,00%
TOTALE	20.500,00	20.500,00	-	-	-	0,00%

Missione 50 - Debito Pubblico

Missione	Descrizione	Programmi individuati	
50	<u>Debito pubblico.</u> Spese sostenute per il pagamento degli interessi relativi alle risorse finanziarie acquisite dall'ente mediante l'emissione di titoli obbligazionari, prestiti a breve termine, mutui e finanziamenti a medio e lungo termine e altre forme di indebitamento e relative spese accessorie. Non comprende le spese relative alle rispettive quote capitali, ricomprese nel programma "Quota capitale ammortamento mutui e prestiti obbligazionari" della medesima missione. Non comprende le spese per interessi per le anticipazioni di tesoreria, ricomprese nella missione 60 "Anticipazioni finanziarie". Non comprende le spese per interessi riferite al rimborso del debito legato a specifici settori che vanno classificate nelle rispettive missioni.	01	Quota interessi ammortamento mutui e prestiti obbligazionari

Programma 1 - Quota interessi ammortamento mutui e prestiti obbligazionari**Spesa corrente**

Macroaggregato		Prev. Iniziale	Prev. Assestata	Impegni	FPV	Impegni + FPV	%
01	Redditi da lavoro dipendente						
02	Imposte e tasse a carico dell'ente					-	
03	Acquisto di beni e servizi					-	
04	Trasferimenti correnti					-	
07	Interessi passivi	4.950,00	4.950,00	4.879,77		4.879,77	98,58%
08	Altre spese per redditi da capitale					-	
09	Rimborsi e poste correttive delle entrate					-	
10	Altre spese correnti					-	
TOTALE		4.950,00	4.950,00	4.879,77	-	4.879,77	98,58%

Programma 2 - Quota capitale ammortamento mutui e prestiti obbligazionari**Spesa per rimborso prestiti**

Macroaggregato		Prev. Iniziale	Prev. Assestata	Impegni	FPV	Impegni + FPV	%
01	Rimborso di titoli obbligazionari						
02	Rimborso prestiti a breve termine					-	
03	Rimborso mutui e altri finanziamenti a medio lungo termine	87.200,00	87.200,00	87.148,72		87.148,72	99,94%
04	Rimborso di altre forme di indebitamento					-	
TOTALE		87.200,00	87.200,00	87.148,72	-	87.148,72	99,94%

Missione 60 - Anticipazioni Finanziarie

Missione	Descrizione	Programmi individuati	
60	<u>Anticipazioni finanziarie.</u> Spese sostenute per la restituzione delle risorse finanziarie anticipate dall'Istituto di credito che svolge il servizio di tesoreria, per fare fronte a momentanee esigenze di liquidità.	01	Restituzione anticipazione di tesoreria

Durante l'anno non è stato fatto ricorso all'anticipazione di tesoreria.

Programma 1 - Restituzione anticipazione di tesoreria**Spesa corrente**

Macroaggregato		Prev. Iniziale	Prev. Assestata	Impegni	FPV	Impegni + FPV	%
01	Redditi da lavoro dipendente						
02	Imposte e tasse a carico dell'ente					-	
03	Acquisto di beni e servizi					-	
04	Trasferimenti correnti					-	
07	Interessi passivi	1.000,00	1.000,00	-		-	0,00%
08	Altre spese per redditi da capitale					-	
09	Rimborsi e poste correttive delle entrate					-	
10	Altre spese correnti					-	
TOTALE		1.000,00	1.000,00	-	-	-	0,00%

Chiusura anticipazioni ricevute da istituto/tesoriere

Macroaggregato		Prev. Iniziale	Prev. Assestata	Impegni	FPV	Impegni + FPV	%
01	Chiusura anticipazioni ricevute da istituto/tesoriere	2.200.000,00	2.200.000,00				0,00%
TOTALE		2.200.000,00	2.200.000,00	-	-	-	0,00%

Missione 99 - Servizi per conto terzi**Programma 1 - Servizi per conto terzi e partite di giro****Uscite per conto terzi e partite di giro**

Macroaggregato		Prev. Iniziale	Prev. Assestata	Impegni	FPV	Impegni + FPV	%
01	Uscite per partite di giro	8.815.000,00	8.815.000,00	2.418.800,68		2.418.800,68	27,44%
02	Uscite per conto terzi	325.000,00	325.000,00	44.854,41		44.854,41	13,80%
TOTALE		9.140.000,00	9.140.000,00	2.463.655,09	-	2.463.655,09	26,95%

RELAZIONI FINALI SULLA GESTIONE DEI RESPONSABILI DI SETTORE/SERVIZI

Art. 66 – Regolamento di contabilità

- ⇒ **Settore Segreteria**
- ⇒ **Settore Servizi**
- ⇒ **Settore Finanziario**
- ⇒ **Settore Tecnico**

SETTORE SEGRETERIA**Spese correnti**

	Descrizione	INIZIALE	ASSESTATO	IMPEGNATO
Programma	PROG1 (Servizi Generali)			
Missione Armon.	01 (Servizi istituzionali, generali e di gestione)			
	Piano Finanz. Liv.2° 1.01 Redditi da lavoro dipendente	1528.240,00	1591670,00	1299.998,43
	Piano Finanz. Liv.2° 1.02 Imposte e tasse a carico dell'ente	136.550,00	138.150,00	110.295,70
	Piano Finanz. Liv.2° 1.03 Acquisto di beni e servizi	389.580,00	395.448,04	295.409,55
	Piano Finanz. Liv.2° 1.04 Trasferimenti correnti	14.100,00	10.100,00	4.580,54
	Piano Finanz. Liv.2° 1.09 Rimborsi e poste correttive delle entrate	500,00	500,00	97,60
	Piano Finanz. Liv.2° 1.10 Altre spese correnti	236.440,00	236.440,00	51268,59
	Totale Missione Armon. 01	2.305.410,00	2.372.308,04	1761650,41
Missione Armon.	03 (Ordine pubblico e sicurezza)			
	Piano Finanz. Liv.2° 1.04 Trasferimenti correnti	140.000,00	145.000,00	143.401,44
	Totale Missione Armon. 03	140.000,00	145.000,00	143.401,44
Missione Armon.	04 (Istruzione e diritto allo studio)			
	Piano Finanz. Liv.2° 1.01 Redditi da lavoro dipendente	218.430,00	222.330,00	205.371,86
	Piano Finanz. Liv.2° 1.02 Imposte e tasse a carico dell'ente	12.600,00	12.700,00	11783,88
	Piano Finanz. Liv.2° 1.03 Acquisto di beni e servizi	8.080,00	8.200,00	3.845,92
	Piano Finanz. Liv.2° 1.10 Altre spese correnti	1.100,00	1.100,00	423,00
	Totale Missione Armon. 04	240.210,00	244.330,00	221424,66
Missione Armon.	05 (Tutela e valorizzazione dei beni e attività culturali)			
	Piano Finanz. Liv.2° 1.01 Redditi da lavoro dipendente	123.820,00	125.970,00	120.179,25
	Piano Finanz. Liv.2° 1.02 Imposte e tasse a carico dell'ente	8.100,00	8.200,00	7.505,16
	Piano Finanz. Liv.2° 1.03 Acquisto di beni e servizi	2.250,00	2.250,00	20,50
	Piano Finanz. Liv.2° 1.10 Altre spese correnti	5.750,00	5.750,00	650,00
	Totale Missione Armon. 05	139.920,00	142.170,00	128.354,91
Missione Armon.	08 (Assetto del territorio ed edilizia abitativa)			
	Piano Finanz. Liv.2° 1.03 Acquisto di beni e servizi	2.000,00	2.000,00	2.000,00
	Totale Missione Armon. 08	2.000,00	2.000,00	2.000,00
Missione Armon.	09 (Sviluppo sostenibile e tutela del territorio e dell'ambiente)			
	Piano Finanz. Liv.2° 1.01 Redditi da lavoro dipendente	153.850,00	155.150,00	149.206,54
	Piano Finanz. Liv.2° 1.02 Imposte e tasse a carico dell'ente	10.800,00	10.950,00	10.141,94
	Piano Finanz. Liv.2° 1.03 Acquisto di beni e servizi	1302.260,00	1280.358,40	1243.042,92
	Piano Finanz. Liv.2° 1.04 Trasferimenti correnti	96.000,00	84.500,00	69.854,10
	Piano Finanz. Liv.2° 1.10 Altre spese correnti	2.650,00	2.650,00	1.101,01
	Totale Missione Armon. 09	1565.560,00	1533.608,40	1473.346,51

	Descrizione	INIZIALE	ASSESTATO	IMPEGNATO
Missione Armon.	10 (Trasporti e diritto alla mobilità)			
	Piano Finanz. Liv.2° 1.01 Redditi da lavoro dipendente	311.170,00	328.200,00	294.127,24
	Piano Finanz. Liv.2° 1.02 Imposte e tasse a carico dell'ente	17.000,00	17.600,00	15.161,22
	Piano Finanz. Liv.2° 1.03 Acquisto di beni e servizi	250,00	250,00	0,00
	Piano Finanz. Liv.2° 1.10 Altre spese correnti	1750,00	1750,00	0,00
	Totale Missione Armon. 10	330.170,00	347.800,00	309.288,46
Missione Armon.	12 (Diritti sociali, politiche sociali e famiglia)			
	Piano Finanz. Liv.2° 1.10 Altre spese correnti	500,00	500,00	0,00
	Totale Missione Armon. 12	500,00	500,00	0,00
Missione Armon.	14 (Sviluppo economico e competitività)			
	Piano Finanz. Liv.2° 1.01 Redditi da lavoro dipendente	39.550,00	34.500,00	31042,96
	Piano Finanz. Liv.2° 1.02 Imposte e tasse a carico dell'ente	2.400,00	2.400,00	2.218,05
	Piano Finanz. Liv.2° 1.03 Acquisto di beni e servizi	150,00	150,00	83,90
	Piano Finanz. Liv.2° 1.04 Trasferimenti correnti	5.500,00	5.500,00	3.646,82
	Piano Finanz. Liv.2° 1.10 Altre spese correnti	850,00	850,00	0,00
	Totale Missione Armon. 14	48.450,00	43.400,00	36.991,73
Missione Armon.	17 (Energia e diversificazione delle fonti energetiche)			
	Piano Finanz. Liv.2° 1.03 Acquisto di beni e servizi	1000,00	1000,00	641,45
	Totale Missione Armon. 17	1000,00	1000,00	641,45
	Totale Programma PROG1	4.773.220,00	4.832.116,44	4.077.099,57

Spese in conto capitale

	Descrizione	INIZIALE	ASSESTATO	IMPEGNATO
Programma	PROG1 (Servizi Generali)			
Missione Armon.	01 (Servizi istituzionali, generali e di gestione)			
	Piano Finanz. Liv.2° 2.02 Investimenti fissi lordi e acquisto di terreni	384.285,00	381045,00	278.757,87
	Totale Missione Armon. 01	384.285,00	381045,00	278.757,87
Missione Armon.	03 (Ordine pubblico e sicurezza)			
	Piano Finanz. Liv.2° 2.03 Contributi agli investimenti	15.000,00	15.000,00	12.517,05
	Totale Missione Armon. 03	15.000,00	15.000,00	12.517,05
Missione Armon.	09 (Sviluppo sostenibile e tutela del territorio e dell'ambiente)			
	Piano Finanz. Liv.2° 2.02 Investimenti fissi lordi e acquisto di terreni	530.248,00	674.219,28	373.367,99
	Totale Missione Armon. 09	530.248,00	674.219,28	373.367,99
Missione Armon.	10 (Trasporti e diritto alla mobilità)			
	Piano Finanz. Liv.2° 2.02 Investimenti fissi lordi e acquisto di terreni	56.066,00	60.111,00	14.711,00
	Piano Finanz. Liv.2° 2.03 Contributi agli investimenti	5.000,00	5.000,00	4.394,19
	Totale Missione Armon. 10	61.066,00	65.111,00	19.105,19
	Totale Programma PROG1	990.599,00	1.135.375,28	683.748,10

SETTORE SERVIZI ALLA PERSONA**Spese correnti**

	Descrizione	INIZIALE	ASSESTATO	IMPEGNATO
Programma	PROG2 (Servizi alla persona)			
Missione Armon.	01 (Servizi istituzionali, generali e di gestione)			
	Piano Finanz. Liv.2° 1.02 Imposte e tasse a carico dell'ente	100,00	100,00	0,00
	Piano Finanz. Liv.2° 1.03 Acquisto di beni e servizi	55.000,00	55.000,00	14.802,58
	Piano Finanz. Liv.2° 1.04 Trasferimenti correnti	2.000,00	2.000,00	1405,31
	Totale Missione Armon. 01	57.100,00	57.100,00	16.207,89
Missione Armon.	04 (Istruzione e diritto allo studio)			
	Piano Finanz. Liv.2° 1.02 Imposte e tasse a carico dell'ente	8.600,00	8.600,00	8.600,00
	Piano Finanz. Liv.2° 1.03 Acquisto di beni e servizi	133.600,00	133.600,00	135.091,32
	Piano Finanz. Liv.2° 1.04 Trasferimenti correnti	1200,00	1200,00	1200,00
	Totale Missione Armon. 04	143.400,00	143.400,00	144.891,32
Missione Armon.	05 (Tutela e valorizzazione dei beni e attività culturali)			
	Piano Finanz. Liv.2° 1.02 Imposte e tasse a carico dell'ente	3.600,00	3.600,00	2.226,27
	Piano Finanz. Liv.2° 1.03 Acquisto di beni e servizi	143.850,00	146.620,00	110.502,81
	Piano Finanz. Liv.2° 1.04 Trasferimenti correnti	47.000,00	47.000,00	46.750,00
	Totale Missione Armon. 05	194.450,00	197.220,00	159.479,08
Missione Armon.	06 (Politiche giovanili, sport e tempo libero)			
	Piano Finanz. Liv.2° 1.02 Imposte e tasse a carico dell'ente	1500,00	1500,00	1500,00
	Piano Finanz. Liv.2° 1.03 Acquisto di beni e servizi	7.500,00	7.500,00	5.868,43
	Piano Finanz. Liv.2° 1.04 Trasferimenti correnti	24.000,00	29.000,00	28.664,37
	Totale Missione Armon. 06	33.000,00	38.000,00	36.032,80
Missione Armon.	07 (Turismo)			
	Piano Finanz. Liv.2° 1.03 Acquisto di beni e servizi	27.500,00	27.500,00	23.732,40
	Piano Finanz. Liv.2° 1.04 Trasferimenti correnti	72.600,00	73.350,00	73.088,72
	Totale Missione Armon. 07	100.100,00	100.850,00	96.821,12
Missione Armon.	09 (Sviluppo sostenibile e tutela del territorio e dell'ambiente)			
	Piano Finanz. Liv.2° 1.03 Acquisto di beni e servizi	4.200,00	4.200,00	4.061,79
	Piano Finanz. Liv.2° 1.04 Trasferimenti correnti	1525,00	820,00	677,15
	Totale Missione Armon. 09	5.725,00	5.020,00	4.738,94
Missione Armon.	12 (Diritti sociali, politiche sociali e famiglia)			
	Piano Finanz. Liv.2° 1.02 Imposte e tasse a carico dell'ente	3.860,00	3.860,00	3.712,00
	Piano Finanz. Liv.2° 1.03 Acquisto di beni e servizi	364.600,00	364.600,00	263.484,90
	Piano Finanz. Liv.2° 1.04 Trasferimenti correnti	25.400,00	27.500,00	26.699,82
	Piano Finanz. Liv.2° 1.09 Rimborsi e poste correttive delle entrate	200,00	200,00	0,00
	Totale Missione Armon. 12	394.060,00	396.160,00	293.896,72

	Descrizione	INIZIALE	ASSESTATO	IMPEGNATO
Missione Armon.	14 (Sviluppo economico e competitività)			
	Piano Finanz. Liv.2° 1.02 Imposte e tasse a carico dell'ente	150,00	150,00	7,65
	Piano Finanz. Liv.2° 1.03 Acquisto di beni e servizi	1350,00	1350,00	90,00
	Piano Finanz. Liv.2° 1.04 Trasferimenti correnti	200,00	200,00	191,32
	Totale Missione Armon. 14	1700,00	1700,00	288,97
Missione Armon.	16 (Agricoltura, politiche agroalimentari e pesca)			
	Piano Finanz. Liv.2° 1.03 Acquisto di beni e servizi	6.000,00	6.000,00	5.800,30
	Totale Missione Armon. 16	6.000,00	6.000,00	5.800,30
	Totale Programma PROG2	985.535,00	995.450,00	758.157,14

Spese in conto capitale

	Descrizione	INIZIALE	ASSESTATO	IMPEGNATO
Programma	PROG2 (Servizi alla persona)			
Missione Armon.	01 (Servizi istituzionali, generali e di gestione)			
	Piano Finanz. Liv.2° 2.02 Investimenti fissi lordi e acquisto di terreni	1500,00	1500,00	556,00
	Totale Missione Armon. 01	1500,00	1500,00	556,00
Missione Armon.	05 (Tutela e valorizzazione dei beni e attività culturali)			
	Piano Finanz. Liv.2° 2.02 Investimenti fissi lordi e acquisto di terreni	5.000,00	5.000,00	0,00
	Piano Finanz. Liv.2° 2.03 Contributi agli investimenti	1500,00	1500,00	0,00
	Totale Missione Armon. 05	6.500,00	6.500,00	0,00
Missione Armon.	06 (Politiche giovanili, sport e tempo libero)			
	Piano Finanz. Liv.2° 2.03 Contributi agli investimenti	10.000,00	25.920,00	25.200,00
	Totale Missione Armon. 06	10.000,00	25.920,00	25.200,00
Missione Armon.	12 (Diritti sociali, politiche sociali e famiglia)			
	Piano Finanz. Liv.2° 2.02 Investimenti fissi lordi e acquisto di terreni	3.000,00	3.000,00	0,00
	Totale Missione Armon. 12	3.000,00	3.000,00	0,00
	Totale Programma PROG2	21.000,00	36.920,00	25.756,00

SETTORE FINANZIARIO**Spese correnti**

	Descrizione	INIZIALE	ASSESTATO	IMPEGNATO
Programma	PROG3 (Servizi finanziari e tributari)			
Missione Armon.	01 (Servizi istituzionali, generali e di gestione)			
	Piano Finanz. Liv.2° 1.02 Imposte e tasse a carico dell'ente	7.650,00	7.650,00	3.651,14
	Piano Finanz. Liv.2° 1.03 Acquisto di beni e servizi	76.200,00	84.320,00	51.468,90
	Piano Finanz. Liv.2° 1.04 Trasferimenti correnti	500,00	500,00	0,00
	Piano Finanz. Liv.2° 1.07 Interessi passivi	1.500,00	1.500,00	7,60
	Piano Finanz. Liv.2° 1.09 Rimborsi e poste correttive delle entrate	17.150,00	17.150,00	15.495,38
	Piano Finanz. Liv.2° 1.10 Altre spese correnti	300.000,00	300.000,00	237.674,69
	Totale Missione Armon. 01	403.000,00	411.120,00	308.297,71
Missione Armon.	09 (Sviluppo sostenibile e tutela del territorio e dell'ambiente)			
	Piano Finanz. Liv.2° 1.09 Rimborsi e poste correttive delle entrate	5.000,00	5.000,00	1.293,79
	Totale Missione Armon. 09	5.000,00	5.000,00	1.293,79
Missione Armon.	11 (Soccorso civile)			
	Piano Finanz. Liv.2° 1.04 Trasferimenti correnti	35.700,00	35.700,00	35.500,00
	Totale Missione Armon. 11	35.700,00	35.700,00	35.500,00
Missione Armon.	16 (Agricoltura, politiche agroalimentari e pesca)			
	Piano Finanz. Liv.2° 1.09 Rimborsi e poste correttive delle entrate	500,00	500,00	0,00
	Totale Missione Armon. 16	500,00	500,00	0,00
Missione Armon.	18 (Relazioni con le altre autonomie territoriali e locali)			
	Piano Finanz. Liv.2° 1.04 Trasferimenti correnti	450.500,00	404.500,00	404.025,70
	Piano Finanz. Liv.2° 1.09 Rimborsi e poste correttive delle entrate	18.198,00	0,00	0,00
	Totale Missione Armon. 18	632.418,00	404.500,00	404.025,70
Missione Armon.	20 (Fondi e accantonamenti)			
	Piano Finanz. Liv.2° 1.10 Altre spese correnti	146.760,00	18.138,00	0,00
	Totale Missione Armon. 20	146.760,00	18.138,00	0,00
Missione Armon.	50 (Debito pubblico)			
	Piano Finanz. Liv.2° 1.07 Interessi passivi	4.950,00	4.950,00	4.879,77
	Totale Missione Armon. 50	4.950,00	4.950,00	4.879,77
Missione Armon.	60 (Anticipazioni finanziarie)			
	Piano Finanz. Liv.2° 1.07 Interessi passivi	1.000,00	1.000,00	0,00
	Totale Missione Armon. 60	1.000,00	1.000,00	0,00
	Totale Programma PROG3	1.229.328,00	1.044.150,00	753.996,97

Spese in conto capitale

	Descrizione	INIZIALE	ASSESTATO	IMPEGNATO
Programma	PROG3 (Servizi finanziari e tributari)			
Missione Armon.	11 (Soccorso civile)			
	Piano Finanz. Liv.2° 2.03 Contributi agli investimenti	30.000,00	30.000,00	15.284,79
	Totale Missione Armon. 11	30.000,00	30.000,00	15.284,79
	Totale Programma PROG3	30.000,00	30.000,00	15.284,79

Spese per rimborso prestiti e anticipazioni finanziarie

	Descrizione	INIZIALE	ASSESTATO	IMPEGNATO
Programma	PROG3 (Servizi finanziari e tributari)			
Missione Armon.	50 (Debito pubblico)			
	Piano Finanz. Liv.2° 4.03 Rimborso mutui e altri finanziamenti a medio lungo termine	87.200,00	87.200,00	87.148,72
	Totale Missione Armon. 50	87.200,00	87.200,00	87.148,72
Missione Armon.	60 (Anticipazioni finanziarie)			
	Piano Finanz. Liv.2° 5.01 Chiusura Anticipazioni ricevute da istituto tesoriere/cassiere	2.200.000,00	2.200.000,00	0,00
	Totale Missione Armon. 60	2.200.000,00	2.200.000,00	0,00
	Totale Programma PROG3	2.287.200,00	2.287.200,00	87.148,72

SETTORE TECNICO**Spese correnti**

	Descrizione	INZIALE	ASSESTATO	IMPEGNATO
Programma	PROG4 (Servizi Tecnici)			
Missione Armon.	01 (Servizi istituzionali, generali e di gestione)			
	Piano Finanz. Liv.2° 1.01 Redditi da lavoro dipendente	300,00	300,00	0,00
	Piano Finanz. Liv.2° 1.02 Imposte e tasse a carico dell'ente	22.300,00	22.300,00	20.801,00
	Piano Finanz. Liv.2° 1.03 Acquisto di beni e servizi	301650,00	340.390,88	241.179,11
	Piano Finanz. Liv.2° 1.04 Trasferimenti correnti	1200,00	1.170,00	570,00
	Piano Finanz. Liv.2° 1.09 Rimborsi e poste correttive delle entrate	100,00	100,00	0,00
	Totale Missione Armon. 01	325.550,00	364.260,88	262.550,11
Missione Armon.	04 (Istruzione e diritto allo studio)			
	Piano Finanz. Liv.2° 1.03 Acquisto di beni e servizi	205.000,00	209.700,00	140.042,79
	Totale Missione Armon. 04	205.000,00	209.700,00	140.042,79
Missione Armon.	05 (Tutela e valorizzazione dei beni e attività culturali)			
	Piano Finanz. Liv.2° 1.03 Acquisto di beni e servizi	93.700,00	99.200,00	76.719,77
	Totale Missione Armon. 05	93.700,00	99.200,00	76.719,77
Missione Armon.	06 (Politiche giovanili, sport e tempo libero)			
	Piano Finanz. Liv.2° 1.03 Acquisto di beni e servizi	54.700,00	60.100,00	50.172,61
	Totale Missione Armon. 06	54.700,00	60.100,00	50.172,61
Missione Armon.	08 (Assetto del territorio ed edilizia abitativa)			
	Piano Finanz. Liv.2° 1.02 Imposte e tasse a carico dell'ente	500,00	600,00	560,15
	Piano Finanz. Liv.2° 1.03 Acquisto di beni e servizi	4.000,00	4.000,00	2.499,29
	Totale Missione Armon. 08	4.500,00	4.600,00	3.059,44
Missione Armon.	09 (Sviluppo sostenibile e tutela del territorio e dell'ambiente)			
	Piano Finanz. Liv.2° 1.03 Acquisto di beni e servizi	958.000,00	952.000,00	866.246,02
	Totale Missione Armon. 09	958.000,00	952.000,00	866.246,02
Missione Armon.	10 (Trasporti e diritto alla mobilità)			
	Piano Finanz. Liv.2° 1.03 Acquisto di beni e servizi	486.900,00	469.185,22	371.090,58
	Totale Missione Armon. 10	486.900,00	469.185,22	371.090,58
Missione Armon.	12 (Diritti sociali, politiche sociali e famiglia)			
	Piano Finanz. Liv.2° 1.03 Acquisto di beni e servizi	64.000,00	64.000,00	36.212,14
	Totale Missione Armon. 12	64.000,00	64.000,00	36.212,14
Missione Armon.	17 (Energia e diversificazione delle fonti energetiche)			
	Piano Finanz. Liv.2° 1.03 Acquisto di beni e servizi	32.100,00	32.100,00	23.024,92
	Totale Missione Armon. 17	32.100,00	32.100,00	23.024,92
	Totale Programma PROG4	2.224.450,00	2.255.146,10	1.829.118,38

Spese in conto capitale

	Descrizione	INIZIALE	ASSESTATO	IMPEGNATO
Programma	PROG4 (Servizi Tecnici)			
Missione Armon.	01 (Servizi istituzionali, generali e di gestione)			
	Piano Finanz. Liv.2° 2.02 Investimenti fissi lordi e acquisto di terreni	348.600,00	421887,30	263.781,24
	Piano Finanz. Liv.2° 2.05 Altre spese in conto capitale	10.000,00	10.000,00	0,00
	Totale Missione Armon. 01	358.600,00	431887,30	263.781,24
Missione Armon.	04 (Istruzione e diritto allo studio)			
	Piano Finanz. Liv.2° 2.02 Investimenti fissi lordi e acquisto di terreni	105.000,00	136.700,00	99.031,56
	Totale Missione Armon. 04	105.000,00	136.700,00	99.031,56
Missione Armon.	05 (Tutela e valorizzazione dei beni e attività culturali)			
	Piano Finanz. Liv.2° 2.02 Investimenti fissi lordi e acquisto di terreni	23.000,00	38.000,00	30.097,36
	Totale Missione Armon. 05	23.000,00	38.000,00	30.097,36
Missione Armon.	06 (Politiche giovanili, sport e tempo libero)			
	Piano Finanz. Liv.2° 2.02 Investimenti fissi lordi e acquisto di terreni	220.000,00	212.500,00	46.672,26
	Totale Missione Armon. 06	220.000,00	212.500,00	46.672,26
Missione Armon.	08 (Assetto del territorio ed edilizia abitativa)			
	Piano Finanz. Liv.2° 2.02 Investimenti fissi lordi e acquisto di terreni	105.000,00	193.510,13	52.899,44
	Piano Finanz. Liv.2° 2.03 Contributi agli investimenti	30.000,00	59.812,39	29.812,39
	Totale Missione Armon. 08	135.000,00	253.322,52	82.711,83
Missione Armon.	09 (Sviluppo sostenibile e tutela del territorio e dell'ambiente)			
	Piano Finanz. Liv.2° 2.02 Investimenti fissi lordi e acquisto di terreni	310.445,49	398.434,32	234.270,29
	Piano Finanz. Liv.2° 2.03 Contributi agli investimenti	1200,00	1200,00	0,00
	Totale Missione Armon. 09	311.645,49	399.634,32	234.270,29
Missione Armon.	10 (Trasporti e diritto alla mobilità)			
	Piano Finanz. Liv.2° 2.02 Investimenti fissi lordi e acquisto di terreni	2.420.926,25	2.214.992,22	739.494,07
	Totale Missione Armon. 10	2.420.926,25	2.214.992,22	739.494,07
Missione Armon.	12 (Diritti sociali, politiche sociali e famiglia)			
	Piano Finanz. Liv.2° 2.02 Investimenti fissi lordi e acquisto di terreni	35.000,00	50.924,08	29.209,79
	Totale Missione Armon. 12	35.000,00	50.924,08	29.209,79
Missione Armon.	17 (Energia e diversificazione delle fonti energetiche)			
	Piano Finanz. Liv.2° 2.02 Investimenti fissi lordi e acquisto di terreni	130.000,00	100.000,00	38.944,31
	Totale Missione Armon. 17	130.000,00	100.000,00	38.944,31
Missione Armon.	10 (Trasporti e diritto alla mobilità)			
	Piano Finanz. Liv.2° 2.02 Investimenti fissi lordi e acquisto di terreni	4.706,79	4.706,79	2.996,56
	Totale Missione Armon. 10	4.706,79	4.706,79	2.996,56
	Totale Programma PROG4	3.743.878,53	3.842.667,23	1.567.209,27

PARTE III - ALLEGATI

- **Spese di investimento: prospetto della spesa e relative modalità di finanziamento**
- **Piano ammortamento mutui anno 2017**
- **Spesa per il personale**
- **Spesa organi amministrativi**
- **Elenco spese finanziate con i proventi delle sanzioni per violazione del Codice della Strada**
- **Spesa incarichi di studio, ricerca e consulenza e collaborazioni**
L.P. n. 23/1990 – Deliberazione della Giunta Provinciale n. 1445/2011
- **Elenco pagamenti relativi a transazioni commerciali effettuati dopo la scadenza (art. 41 D.L. n. 66/2015)**
- **Fondo crediti di dubbia esigibilità**
- **Vincoli di finanza pubblica**
- **Anticipazione di Tesoreria**
- **Allegato modello spese di rappresentanza – D.M. 23 gennaio 2012**
- **Regola 26 – “disciplinare tecnico in materia di misure di sicurezza” – D.Lgs. 196/2003**
- **Verifica crediti e debiti pendenti verso società partecipate**
- **Rendiconti di gestione società partecipate, consorzi e fondazioni**

Spese d'investimento: prospetto della spesa e relative modalità di finanziamento.

Il Titolo II della spesa chiude con una previsione assestata pari ad euro 7.983.055,52.-. Tale importo contempla oltre che l'importo di euro 7.907.872,52.-, relativo alla previsione degli interventi programmati, somme accantonate per euro 75.184,00.-. In sede di programmazione e gestione di bilancio si è ritenuto opportuno infatti accantonare le somme derivanti da operazioni di vendita/permuta di immobili comunali, in considerazione dell'incertezza dei tempi di conclusione delle operazioni stesse e quindi dell'iscrizione dei relativi accertamenti al bilancio. Le entrate effettive in contropartita alla voce di spesa "accantonamento" sono confluite nell'avanzo di amministrazione per la quota parte effettiva.

L'andamento degli investimenti di competenza vede impegnato un ammontare pari ad euro 3.111.312,54.- che rappresenta circa il 38,97% rispetto alle previsioni assestate degli interventi programmati.

Bisogna far presente che con l'applicazione dei nuovi principi contabili armonizzati, a partire dal 01/01/2016, è stata modificata la gestione degli interventi in conto capitale e la loro imputazione sugli esercizi in bilancio. Gli impegni di spesa vengono infatti assunti nell'anno di adozione del provvedimento, mentre le spese sono imputate agli esercizi in cui le opere, le prestazioni o gli acquisti sono effettuati ed il corrispettivo diviene esigibile.

Con tale sistema contabile si riduce di molto la gestione dei residui, i quali sono costituiti esclusivamente da interventi realizzati entro la fine dell'esercizio e non ancora liquidati o pagati al 31/12. Infatti diversi interventi previsti nel Programma Generale delle Opere Pubbliche per l'esercizio 2017 sono stati impegnati nel presente esercizio, con l'approvazione del progetto e con l'avvio delle procedure di gara, ma sono stati imputati contabilmente agli esercizi 2018 e successivi sulla base del cronoprogramma lavori.

Tuttavia, se a tale importo si sommano le spese impegnate ma imputate o reimputate agli esercizi successivi con l'utilizzo del FPV si arriva ad una spesa complessiva di € 5.603.093,32, pari al 70,19% della spesa, come si evince dalla tabella seguente.

Macroaggregati di spesa - Impegni	Previsioni assestate	Impegni	%	Costituzione Fondo Pluriennale Vincolato di parte c/capitale	Reimputazioni ad anni successivi	Totale	% su assestato
202 Investimenti fissi lordi e acquisto di terreni	€ 6.507.788,89	€ 3.024.104,12	46,47%		1.270.688,54	€ 4.294.792,66	65,99%
203 Contributi agli investimenti	€ 244.174,39	€ 87.208,42	35,72%		0,00	€ 87.208,42	35,72%
205 Altre spese in conto capitale (FPV)	€ 1.231.092,24		0,00%	€ 1.221.092,24	0,00	€ 1.221.092,24	99,19%
Totale titolo II della spesa	€ 7.983.055,52	€ 3.111.312,54	38,97%	€ 1.221.092,24	€ 1.270.688,54	€ 5.603.093,32	70,19%

Le spese in conto capitale, da un'analisi dei dati esposti nella tabella a seguito riportata, risultano finanziate per circa il 18% da entrate proprie (avanzo di amministrazione, alienazione diritti patrimoniali e contributo di concessione), per il 15% da trasferimenti provinciali, per il 13% da trasferimenti Consorzi BIM, per il 41% da proventi dei canoni aggiuntivi e dal restante 9% dai contributi dalla Comunità (rete delle riserve e fondo strategico territoriale).

Macroaggregati di spesa - Impegni		Importo	%	Costituzione Fondo Pluriennale Vincolato di parte c/capitale	Totale	%
202	Investimenti fissi lordi e acquisto di terreni	€ 3.024.104,12	97,20%		€ 3.024.104,12	69,80%
203	Contributi agli investimenti	€ 87.208,42	2,80%		€ 87.208,42	2,01%
205	Altre spese in conto capitale (FPV)			€ 1.221.092,24	€ 1.221.092,24	28,19%
Totale titolo II della spesa		€ 3.111.312,54	100%	€ 1.221.092,24	€ 4.332.404,78	100%

Fonti di finanziamento		Importo utilizzato a finanziamento della spesa (impegni)	%	Importo utilizzato a finanziamento della spesa (FPV/U)	Totale	%
	Fondo Pluriennale vincolato (FPV/E)	€ 351.607,17	11,30%	€ 798.141,51	€ 1.149.748,68	26,54%
	Avanzo di amministrazione (spazi finanziari)	€ 170.762,57	5,49%	€ 418.767,73	€ 589.530,30	13,61%
	Alienazioni beni e diritti patrimoniali	€ 134.646,00	4,33%		€ 134.646,00	3,11%
	Proventi concessioni edilizie e sanzioni urbanistiche	€ 35.812,17	1,15%	€ 4.183,00	€ 39.995,17	0,92%
	Contributi da PAT su leggi di settore	€ 169.461,47	5,45%		€ 169.461,47	3,91%
	Contributo dalla Provincia - Ex Fim	€ 94.932,59	3,05%		€ 94.932,59	2,19%
	Contributo dalla Provincia - Budget	€ 215.441,12	6,92%		€ 215.441,12	4,97%
	Contributi BIM del Chiese	€ 67.655,19	2,17%		€ 67.655,19	1,56%
	Contributi BIM Sarca - Mincio - Garda	€ 324.999,86	10,45%		€ 324.999,86	7,50%
	Proventi canoni aggiuntivi	€ 1.263.527,94	40,61%		€ 1.263.527,94	29,16%
	Fondo Strategico Territoriale	€ 165.843,78	5,33%		€ 165.843,78	3,83%
	Contributi altri enti (comunità)	€ 116.622,68	3,75%		€ 116.622,68	2,69%
Totali fonti di finanziamento		€ 3.111.312,54	100%	€ 1.221.092,24	€ 4.332.404,78	55%

Il prospetto seguente illustra gli importi degli interventi in c/capitale impegnati e la relativa modalità di finanziamento degli stessi al 31.12.2017.

Quadro spese investimenti e relative fonti di finanziamento

P. Fin.	CAPITOLO P.E.G.	Descrizione capitolo	PREVISIONI DEFINITIVE 2017	REI ANNI SUCCESSIVI (post riaccertamenti o ordinario)	FPV/U	IMPEGNATO (COMPETENZA) (a)	IMPEGNATO (REI DAL 2016) (b)	TOTALE IMPEGNATO AL 31.12.2017 (post riaccertamenti o ordinario) (a) + (b)	FPV/E	ALIENAZIONI PERMUTE IMMOBILI	Avanzo di amministrazione (SPAZI FINANZIARI)	CONTRIBUTO CONCESSIONE E SANZIONI URBANISTICHE	CONTRIBUTI PAT su leggi di settore e deleghe	CONTRIBUTI DA ALTRI ENTI DEL SETTORE PUBBLICO (da comunità per rete delle riserve)	B.I.M. del Chiese CONTRIBUTI	CONTRIBUTI B.I.M. del Sarca-Mincio-Garda	CONTRIBUTI B.I.M. del Sarca-Mincio-Garda "Progetti di Vallata"	CONTRIBUTI B.I.M. del Sarca-Mincio-Garda Piano triennale 2016/2018	CONTRIBUTI B.I.M. del Sarca-Mincio-Garda Piano Straord.OO.P. P. 2015	Proventi canonici aggiuntivi L.P. n. 4/1998 e S.M.	Fondo strategico territoriale	EX FIM	Fondo Invest. BUDGET 2006-2010	Fondo Invest. BUDGET 2011-2015	Fondo Invest. BUDGET 2016	TOTALE FONTI FIN.		
2.02.03.05.001	1052/600	INCARICHI PROFESSIONALI ESTERNI: SPESE PER PROGETTAZIONE INCARICHI GESTIONE PATRIMONIO (parzialmente rilevante ai fini IVA)	10.705,61				10.499,73	10.499,73	10.499,73																			10.499,73
2.02.03.05.001	1021/601	PSR: INCARICHI PROFESSIONALI REVISIONE BENI SILVO PASTORALI MOLINA DI LEDRO (parzialmente rilevante ai fini IVA)	15.044,50	15.044,50	3.008,90			0,00																				0,00
2.02.03.05.001	50006/113	REALIZZAZIONE ROTATORIA OVEST LUNGO SS 240 A TIARNO DI SOPRA (DELEGA PAT) - INCARICHI PROFESSIONALI ESTERNI: DIREZIONE LAVORI, CSE, COLLAUDO, REGOLARE ESECUZIONE	8.323,33				8.323,33	8.323,33					8.323,33															8.323,33
2.02.01.09.012	6121	SISTEMAZIONE PAVIMENTAZIONE CONCEI: PIAZZA DEL TARES	501,44				339,72	339,72	339,72																			339,72
2.02.01.09.010	9041/207	RIFACIMENTO DI UN TRATTO DELLA TUBAZIONE DI ADDUZIONE DELL'ACQUEDOTTO COMUNALE A TIARNO DI SOPRA LOC. BISTI (rilevante ai fini IVA)	13.645,49				1.510,61	1.510,61					1.510,61															1.510,61
2.02.03.05.001	2203001	PSR: INCARICHI PROFESSIONALI (parzialmente rilevante ai fini IVA)	4.977,60				4.977,60	4.977,60	4.977,60																			4.977,60
2.02.01.09.999	2205000	ACQUISTO DI BENI IMMOBILI DIVERSI (GEST.PATRIMONIO)	90.500,00			90.500,00		90.500,00												90.500,00								90.500,00
2.02.02.01.001	2205001	ACQUISTO DI BENI IMMOBILI - TERRENI AGRICOLI (GEST.PATRIMONIO)	110.394,00			94.856,00		94.856,00		94.856,00																		94.856,00
2.02.02.01.999	2205002	ACQUISTO DI BENI IMMOBILI - ALTRI TERRENI (GEST.PATRIMONIO)	86.967,00			81.579,00		81.579,00		25.879,00										55.700,00								81.579,00
2.02.02.01.001	2205003	ACQUISTO DI BENI IMMOBILI - TERRENI AGRICOLI (VIABILITA)	16.411,00			13.911,00		13.911,00		13.911,00																		13.911,00
2.02.02.01.999	2205005	ACQUISTO DI BENI IMMOBILI - ALTRI TERRENI (VIABILITA)	32.700,00					0,00																				0,00
2.02.01.03.001	2210000	ACQUISTI BENI MOBILI, ATTREZZATURE, ARREDI E RELATIVE MANUTENZIONI PATRIMONIO COMUNALE (parzialmente rilevante ai fini IVA)	9.000,00			4.905,62		4.905,62												4.905,62								4.905,62
2.02.01.05.999	2210004	ACQUISTI BENI MOBILI, ATTREZZATURE, ARREDI E RELATIVE MANUTENZIONI PATRIMONIO COMUNALE	600,00					0,00												0,00								0,00
2.02.03.05.001	2210018	INCARICHI PROFESSIONALI ESTERNI: REALIZZAZIONE SERVIZIO IGIENICO E PUNTO VENDITA PRODOTTI CASEARI EDIFICIO MALGA BEZZECA A TREMALZO (rilevante ai fini IVA)	8.059,10				8.059,10	8.059,10	8.059,10																			8.059,10
2.02.01.09.005	2210019	REALIZZAZIONE SERVIZIO IGIENICO E PUNTO VENDITA PRODOTTI CASEARI PRESSO EDIFICIO MALGA BEZZECA A TREMALZO (rilevante ai fini IVA)	43.035,90				39.095,62	39.095,62												39.095,62								39.095,62
2.02.01.05.999	2210029	ACQUISTO MATERIALI PER LAVORI IN ECONOMIA - PATRIMONIO (Parzialmente rilevante ai fini IVA)	10.000,00			4.825,10		4.825,10												4.825,10								4.825,10
2.02.01.09.002	2210007	MANUTENZIONE IMMOBILI DESTINATI AD ATTIVITA' COMMERCIALE (rilevante ai fini I.V.A.)	25.000,00			12.952,23		12.952,23												12.952,23								12.952,23
2.02.01.09.002	2210008	MANUTENZIONE STRAORDINARIA BENI IMMOBILI PATRIMONIO COMUNALE (parzialmente rilev. fini IVA)	142.053,60	14.754,68		103.313,19	11.963,32	115.276,51												115.276,51								115.276,51
2.02.01.09.002	2210010	ADEGUAMENTO IMPIANTO ELETTRICO MUNICIPIO DI PIEVE DI LEDRO	44.863,88				36.199,78	36.199,78												36.199,78								36.199,78
2.02.01.09.012	2221011	SISTEMAZIONE DI UNA TRATTO DELLA STRADA DEL "TROC" A TIARNO DI SOPRA	44.044,88				39.943,00	39.943,00												39.943,00								39.943,00
2.02.01.09.004	2210012	REALIZZAZIONE DI UNA CENTRALINA IDROELETTRICA SULL'ACQUEDOTTO COMUNALE DI CROINA A TIARNO DI SOTTO (rilevante ai fini IVA)	245.399,70				195.900,18	195.900,18								120792,52					75.107,66							195.900,18
2.02.01.09.010	2210021	SISTEMAZIONE ALVEO TORRENTE IN LOC. MOIE A TIARNO DI SOPRA	35.000,00			33.511,13		33.511,13																	33.511,13			33.511,13
2.02.03.05.001	2210020	INCARICHI PROFESSIONALI ESTERNI: SISTEMAZIONE ALVEO TORRENTE IN LOC. MOIE A TIARNO DI SOPRA	9.000,00			4.091,06		4.091,06																		4.091,06		4.091,06
2.02.01.09.014	2224000	INTERVENTI PER PUBBLICHE CALAMITA' (parzialmente rilevante ai fini IVA)	10.000,00			0,00		0,00												0,00								0,00
2.02.03.05.001	2210017	INCARICHI PROFESSIONALI ESTERNI: SPESE PER PROGETTAZIONE INCARICHI GESTIONE PATRIMONIO (parzialmente rilevante ai fini I.V.A.)	51.178,91	25.883,52		4.102,86	2.295,39	6.398,25												6.398,25								6.398,25
2.02.03.05.001	2211000	INCARICHI PROFESSIONALI ESTERNI: SPESE PER PROGETTAZIONE OPERE PUBBLICHE, ACCATASTAMENTI E INTAVOLAZIONI (parzialmente rilevanti ai fini I.V.A.)	120.054,79	20.188,95		61.583,55	20.054,79	81.638,34	15.867,75											4.187,04				61.583,55				81.638,34

P. Fin.	CAPITOLO P.E.G.	Descrizione capitolo	PREVISIONI DEFINITIVE 2017	REI ANNI SUCCESSIVI (post riaccertamento ordinario)	FPV/U	IMPEGNATO (COMPETENZA) (a)	IMPEGNATO (REI DAL 2016) (b)	TOTALE IMPEGNATO AL 31.12.2017 (post riaccertamento ordinario) (a) + (b)	FPV/E	ALIENAZIONI/PERMUTE IMMOBILI	Avanzo di amministrazione (SPAZI FINANZIARI)	CONTRIBUTO CONCESSIONE e SANZIONI URBANISTICHE	CONTRIBUTI PAT su leggi di settore e deleghe	CONTRIBUTI DA ALTRI ENTI DEL SETTORE PUBBLICO (da comunità per rete delle riserve)	B.I.M. del Chiese CONTRIBUTI	CONTRIBUTI B.I.M. del Sarca-Mincio-Garda	CONTRIBUTI B.I.M. del Sarca-Mincio-Garda "Progetti di Vallata"	CONTRIBUTI B.I.M. del Sarca-Mincio-Garda Piano triennale 2016/2018	CONTRIBUTI B.I.M. del Sarca-Mincio-Garda Piano Straord.OO.P P. 2015	Proventi canoni aggiuntivi L.P. n. 4/1998 e S.M.	Fondo strategico territoriale	EX FIM	Fondo Invest. BUDGET 2006-2010	Fondo Invest. BUDGET 2011-2015	Fondo Invest. BUDGET 2016	TOTALE FONTE FIN.	
2.02.03.06.999	2230002	MANUTENZIONE STRAORDINARIA SU BENI DI TERZI	10.000,00			183,00		183,00												183,00							183,00
2.05.04.04.001	2523000	TRAFERIMENTI: ONERI DI URBANIZZAZIONE	10.000,00			0,00		0,00																	0,00		0,00
2.02.01.04.001	2214000	ACQUISTO BENI E ATTREZZATURE INFORMATICHE PER UFFICI - SERVIZIO INFORMATICA	13.000,00			10.915,80		10.915,80												10.915,80							10.915,80
2.02.01.07.001	2214003	IMMOBILIZZAZIONI IMMATERIALI - SOFTWARE - INFORMATICA	5.000,00			907,07		907,07												907,07							907,07
2.02.01.07.005	2214007	ACQUISTO TABLET E DISPOSITIVI DI TELEFONIA FISSA E MOBILE	1.500,00			0,00		0,00												0,00							0,00
2.02.01.07.999	2214006	ACQUISTO HARDWARE PER UFFICI	4.000,00			2.388,78		2.388,78												2.388,78							2.388,78
2.02.01.07.002	2214004	ACQUISTO BENI E ATTREZZATURE INFORMATICHE PER UFFICI	2.000,00			0,00		0,00												0,00							0,00
2.02.01.07.004	2214005	ACQUISTO APPARATI DI TELECOMUNICAZIONE PER UFFICI	1.500,00			653,92		653,92												653,92							653,92
2.02.01.07.001	2217004	IMMOBILIZZAZIONI IMMATERIALI - SOFTWARE BIBLIOTECA	1.500,00			556,00		556,00												556,00							556,00
2.02.01.03.999	2210002	ACQUISTO BENI MOBILI, ATTREZZATURE, ARREDI E RELATIVE MANUTENZIONI PATRIMONIO COMUNALE (Mobili e arredi nac)	3.400,00			2.941,42		2.941,42												2.941,42							2.941,42
2.03.01.02.006	2315000	CONTRIBUTI INVESTIMENTI - COMUNITA' ALTO GARDA E LEDRO - GESTIONE POLIZIA MUNICIPALE	15.000,00			12.517,05		12.517,05												12.517,05							12.517,05
2.02.01.03.999	2216010	IMMOBILIZZAZIONI MATERIALI - ARREDI - ISTRUZIONE PUBBLICA SCUOLA MATERNA TIARNO DI SOPRA (parzialmente rilevante ai fini IVA)	8.500,00			8.355,78		8.355,78								6.000,00									2.355,78		8.355,78
2.02.01.03.999	2216011	IMMOBILIZZAZIONI MATERIALI - ARREDI - ISTRUZIONE PUBBLICA SCUOLA MATERNA BEZZECA (parzialmente rilevante ai fini IVA)	13.200,00			12.934,44		12.934,44								7.875,00				1.625,04					3.434,40		12.934,44
2.02.01.09.003	2216006	MANUTENZIONE STRAORDINARIA EDIFICI SCUOLE DELL'INFANZIA (SC.MATERNA) - parzialmente rilevante ai fini I.V.A.	25.000,00			8.751,11		8.751,11												8.751,11							8.751,11
2.02.01.05.999	2216005	IMMOBILIZZAZIONI MATERIALI - ARREDI - ISTRUZIONE PUBBLICA SCUOLA MATERNA TIARNO DI SOPRA (parzialmente rilevante ai fini IVA)	1.000,00			872,30		872,30												872,30							872,30
2.02.01.05.999	2216009	IMMOBILIZZAZIONI MATERIALI - ARREDI - ISTRUZIONE PUBBLICA SCUOLA MATERNA BEZZECA (parzialmente rilevante ai fini IVA)	1.300,00			1.044,93		1.044,93												1.044,93							1.044,93
2.02.01.09.003	2216007	MANUTENZIONE STRAORDINARIA EDIFICI SCUOLE PRIMARIE (SC.ELEMENTARE)	50.000,00			37.505,45		37.505,45												37.505,45							37.505,45
2.02.01.09.003	2216012	INCARICHI PROFESSIONALI PER REALIZZAZIONE DEL NUOVO PLESSO SCOLASTICO DELLA SCUOLA ELEMENTARE E MATERNA DI MOLINA DI LEDRO	252.000,00			0,00		0,00																			0,00
2.02.01.09.003	2216001	IMMOBILIZZAZIONI MATERIALI, ARREDI - ISTRUZIONE PUBBLICA SCUOLA ELEMENTARE CONCEI	2.500,00			2.496,12		2.496,12												2.496,12							2.496,12
2.02.01.03.999	2216004	IMMOBILIZZAZIONI MATERIALI, ARREDI - ISTRUZIONE PUBBLICA SCUOLA SECONDARIA DI PRIMO GRADO SCUOLE MEDIE BEZZECA	4.000,00			3.538,00		3.538,00												3.538,00							3.538,00
2.02.01.09.003	2216008	MANUTENZIONE STRAORDINARIA EDIFICI SCUOLA SECONDARIA DI PRIMO GRADO (SC.MEDIA)	40.000,00	8.265,50		31.484,78		31.484,78												31.484,78							31.484,78
2.02.01.03.999	2216013	IMMOBILIZZAZIONI MATERIALI, ARREDI - ISTRUZIONE PUBBLICA SCUOLA MEDIA BEZZECA (parzialmente rilevante ai fini IVA)	9.600,00			9.516,00		9.516,00												9.516,00							9.516,00
2.02.01.05.999	2218000	IMMOBILIZZAZIONI MATERIALI - ACQUISTI MACCHINARI E ATTREZZATURE ATTIVITA' CULTURALI	5.000,00			0,00		0,00																			0,00
2.02.01.09.018	2217005	MANUTENZIONE STRAORDINARIA BIBLIOTECA	23.000,00			22.142,96		22.142,96												22.142,96							22.142,96
2.02.01.09.018	2218002	MANUTENZIONE STRAORDINARIA CINEMA E TEATRO	15.000,00			7.954,40		7.954,40												7.954,40							7.954,40
2.03.04.01.001	2318000	TRASFERIMENTI PER CONTRIBUTI - ATTIVITA' CULTURALI	1.500,00			0,00		0,00												0,00							0,00
2.02.01.09.016	2219000	SISTEMAZIONE IMPIANTI SPORTIVI	50.000,00			42.134,90		42.134,90										25.000,00		17.134,90							42.134,90
2.02.01.09.016	2219004	REALIZZAZIONE NUOVO CAMPO DA CALCETTO A PRE	153.000,00	152.492,33				0,00																			0,00
2.02.03.05.001	2219002	INCARICHI PROFESSIONALI ESTERNI: CAMPO DA CALCETTO PRE	9.500,00	4.940,31		4.537,36		4.537,36												0,00					4.537,36		4.537,36
2.02.01.09.999	2219001	ACQUISTO MATERIALE E POSIZIONAMENTO PONTE	0,00			0,00		0,00												0,00							0,00
2.03.04.01.001	2319000	TRASFERIMENTI PER CONTRIBUTI - SETTORE SPORTIVO	25.920,00			21.280,00	3.920,00	25.200,00	3.811,12											12.108,88			9.280,00				25.200,00
2.02.01.99.999	2227002	ACQUISTI PER AZIONE 19: MACCHINARI, ATTREZZATURE ED IMPIANTI	20.000,00			19.741,32		19.741,32												19.741,32							19.741,32
2.02.03.05.001	2223001	INCARICHI PROFESSIONALI ESTERNI: SPESE PER CARTOGRAFIE PRG E ACCATASTAMENTI - EDILIZIA PRIVATA	168.510,13	55.352,00	3.069,23		33.158,12	33.158,12	12.276,91											20.881,21							33.158,12
2.03.02.01.001	2323000	TRASFERIMENTI: CONTRIBUTI TINTEGGIATURE CASE	59.812,39				29.812,39	29.812,39															29.812,39		0,00		29.812,39

P. Fin.	CAPITOLO P.E.G.	Descrizione capitolo	PREVISIONI DEFINITIVE 2017	REI ANNI SUCCESSIVI (post riaccertamento ordinario)	FPV/U	IMPEGNATO (COMPETENZA) (a)	IMPEGNATO (REI DAL 2016) (b)	TOTALE IMPEGNATO AL 31.12.2017 (post riaccertamento ordinario) (a) + (b)	FPV/E	ALIENAZIONI/ PERMUTE IMMOBILI	Avanzo di amministrazione (SPAZI FINANZIARI)	CONTRIBUTO CONCESSIONE E SANZIONI URBANISTICHE	CONTRIBUTI PAT su leggi di settore e deleghe	CONTRIBUTI DA ALTRI ENTI DEL SETTORE PUBBLICO (da comunità per rete delle riserve)	B.I.M. del Chiese CONTRIBUTI	CONTRIBUTI B.I.M. del Sarca-Mincio-Garda	CONTRIBUTI B.I.M. del Sarca-Mincio-Garda "Progetti di Vallata"	CONTRIBUTI B.I.M. del Sarca-Mincio-Garda Piano triennale 2016/2018	CONTRIBUTI B.I.M. del Sarca-Mincio-Garda Piano Straord.OO.P P. 2015	Proventi canonici aggiuntivi L.P. n. 4/1998 e S.M.	Fondo strategico territoriale	EX FIM	Fondo Invest. BUDGET 2006-2010	Fondo Invest. BUDGET 2011-2015	Fondo Invest. BUDGET 2016	TOTALE FONDI FIN.	
2.02.01.09.999	2223000	SPESE PER DEMOLIZIONI ED ABUSI	5.000,00			0,00		0,00																			0,00
2.02.01.09.014	2203000	PSR: LAVORI SU MISURA (parzialmente rilevante ai fini IVA)	115.385,00	64.028,60		17.759,62		17.759,62					5.868,87										11.890,75				17.759,62
2.02.01.09.014	2209000	INTERVENTI PIANO DI GESTIONE RETE DI RISERVE L.P. N. 11/2007	558.834,28			203.999,70	151.608,67	355.608,37					153.758,66	116.622,68	17.813,51	67.413,52											355.608,37
2.02.01.09.014	2221017	SISTEMAZIONE AREE E PARCHEGGI LUNGO LAGO	40.000,00			38.845,27		38.845,27															38.845,27				38.845,27
2.02.01.09.013	2221028	SOPRAELEVAZIONE DEL PARAPETTO IN MURATURA SULL'ARGINE DEL RIO SACCHE IN LOC.BELISSE A TIARNO DI SOPRA	53.151,00				48.314,87	48.314,87	20.163,87											28.151,00							48.314,87
2.02.01.09.012	2222002	ADEGUAMENTO IMPIANTI ILLUMINAZIONE PUBBLICA PER RISPARMIO ENERGETICO PRIC	218.434,90		88.450,10		218.434,90	218.434,90	218.434,90																		218.434,90
2.02.01.09.014	2227001	MANUTENZIONE E SISTEMAZIONE PARCHI E GIARDINI	20.000,00			15.382,44		15.382,44												15.382,44							15.382,44
2.02.01.03.999	2227000	ACQUISTO ATTREZZATURE PER PARCHI E ARREDO URBANO	46.046,76			19.765,22	1.046,76	20.811,98	1.046,76											19.765,22							20.811,98
2.03.01.02.006	2303004	CONTRIBUTI AGLI INVESTIMENTI ALLA COMUNITA' ALTO GARDA E LEDRO	105.742,00			0,00		0,00																			0,00
2.02.01.09.010	2225002	MANUTENZIONE STRAORDINARIA FOGNATURE (rilevante ai fini I.V.A.)	45.817,00	12.984,60	4.183,00	32.343,72		32.343,72				817,00								31.526,72							32.343,72
2.02.01.09.010	2225003	RIFACIMENTO DI UN TRATTO DI FOGNATURA E DELL'ACQUEDOTTO IN VIA PIAVE A LEGOS (rilevante ai fini I.V.A.)	57.213,46	3.413,46	3.613,28	0,00		0,00																			0,00
2.02.03.05.001	2225008	INCARICHI PROFESSIONALI ESTERNI: RIFACIMENTO DI UN TRATTO DI FOGNATURA E DELL'ACQUEDOTTO A LEGOS (rilevante ai fini I.V.A.)	0,00			0,00		0,00																			0,00
2.04.22.01.001	2325000	INDENNITA' OCCUPAZIONE TEMPORANEA TERRENI E ASSERVIMENTO PER RIFACIMENTO DI UN TRATTO DI FOGNATURA E ACQUEDOTTO A LEGOS	1.200,00			0,00		0,00																			0,00
2.02.01.05.999	2225000	ACQUISTO ATTREZZATURA E STRUMENTAZIONE PER GESTIONE ACQUEDOTTO (rilevante ai fini I.V.A.)	12.618,81			4.290,92	4.618,81	8.909,73												8.909,73							8.909,73
2.02.01.09.010	2225001	MANUTENZIONE STRAORDINARIA ACQUEDOTTI (rilevante ai fini I.V.A.)	111.092,80			85.388,04	21.092,80	106.480,84				19.995,17								86.485,67							106.480,84
2.02.01.09.010	2225006	FORNITURA E MONTAGGIO POTABILIZZATORI (rilevante ai fini I.V.A.)	42.000,00	41.112,78				0,00																			0,00
2.02.03.05.001	2225007	INCARICHI PROFESSIONALI ESTERNI - RETE IDRICA E FOGNATURA (rilevante ai I.V.A.)	10.000,00			9.985,70		9.985,70												9.985,70							9.985,70
2.02.01.09.010	2225009	RIFACIMENTO TUBAZIONI INTERNE DEI SERBATOI DI ACCUMULO DEGLI ACQUEDOTTI DI NASUM ALTO E COLOGNE ALTO - ADEGUAMENTO DELLE OPERE DI PRESA VIES E VESI	1.802,34		48.197,66	778,35		778,35			778,35																778,35
2.02.03.05.001	8011/600	PROGETTAZIONE DEFINITIVA ED ESECUTIVA LAVORI A TIARNO DI SOPRA SS 240 LOPPIO E VAL DI LEDRO - DELEGA PAT ART. 7 L.P. 26/93	18.068,22	6.880,35				0,00																			0,00
2.02.01.05.999	2221001	ACQUISTO ATTREZZATURE DIVERSE PER CANTIERE COMUNALE	5.000,00			4.148,00		4.148,00												4.148,00							4.148,00
2.02.01.09.012	2221002	MANUTENZIONE STRAORDINARIA VIABILITA' (parzialmente rilevante ai fini I.V.A.)	320.478,82	7.236,85		218.460,05	87.429,01	305.889,06	47.773,50						49.841,68			92.522,76		95.926,19	19.824,93						305.889,06
2.02.01.09.012	2221013	ACQUISTO MATERIALI PER VIABILITA'	36.461,96			20.000,00	6.241,03	26.241,03	6.241,03											20.000,00							26.241,03
2.02.01.09.012	2221014	NOLEGGIO MEZZI PER MANUTENZIONE VIABILITA'	50.000,00			40.420,93		40.420,93												40.420,93							40.420,93
2.02.01.09.012	2221029	MANUTENZIONE STRAORDINARIA DELLA STRADA DI CORZOI A PRE'	53.394,00			45.382,33		45.382,33													45.382,33						45.382,33
2.02.03.05.001	2221030	INCARICHI PROFESSIONALI ESTERNI: MANUTENZIONE STRAORDINARIA DELLA STRADA DI CORZOI A PRE'	4.901,00			2.639,61		2.639,61													2.639,61						2.639,61
2.02.01.09.012	2221031	MANUTENZIONE STRAORDINARIA DELLA STRADA DI BIONDOL A PRE'	53.247,00	23.478,75		29.768,00		29.768,00													29.768,00						29.768,00
2.02.03.05.001	2221032	INCARICHI PROFESSIONALI ESTERNI: MANUTENZIONE STRAORDINARIA DELLA STRADA DI BIONDOL A PRE'	5.523,00	2.678,28		52,57		52,57													52,57						52,57
2.02.01.09.012	2221033	MANUTENZIONE STRAORDINARIA SISTEMAZIONE PAVIMENTAZIONE MULATTIERA PER S. GIOVANNI A BIACESA	53.379,00			40.037,41		40.037,41													40.037,41						40.037,41
2.02.03.05.001	2221034	INCARICHI PROFESSIONALI ESTERNI: MANUTENZIONE STRAORDINARIA SISTEMAZIONE PAVIMENTAZIONE MULATTIERA PER S. GIOVANNI A BIACESA	3.262,00			2.227,38		2.227,38													2.227,38						2.227,38
2.02.01.09.012	2221037	RETTIFICA E ALLARGAMENTO DI VIA DROMAE' A MEZZOLAGO	55.293,21			42.739,92		42.739,92													42.739,92						42.739,92
2.02.03.05.001	2221038	INCARICHI PROFESSIONALI ESTERNI: RETTIFICA E ALLARGAMENTO DI VIA DROMAE' A MEZZOLAGO	4.706,79			2.996,56		2.996,56													2.996,56						2.996,56
2.02.01.09.012	2221012	SISTEMAZIONE STRADA COMUNALE PER REALIZZAZIONE VARIANTE SENTIERO E PISTA CICLABILE PONALE BIACESA	400.000,00			0,00		0,00																			0,00
2.02.02.01.999	2221043	ACQUISTO TERRENI PER SISTEMAZIONE STRADA COMUNALE PER REALIZZAZIONE VARIANTE SENTIERO E PISTA CICLABILE PONALE	10.000,00			0,00		0,00																			0,00

P. Fin.	CAPITOLO P.E.G.	Descrizione capitolo	PREVISIONI DEFINITIVE 2017	REI ANNI SUCCESSIVI (post riaccertamento ordinario)	FPV/U	IMPEGNATO (COMPETENZA) (a)	IMPEGNATO (REI DAL 2016) (b)	TOTALE IMPEGNATO AL 31.12.2017 (post riaccertamento ordinario) (a) + (b)	FPV/E	ALIENAZIONI/ PERMUTE IMMOBILI	Avanzo di amministrazione (SPAZI FINANZIARI)	CONTRIBUTO CONCESSIONE e SANZIONI URBANISTICHE	CONTRIBUTI PAT su leggi di settore e deleghe	CONTRIBUTI DA ALTRI ENTI DEL SETTORE PUBBLICO (da comunità per rete delle riserve)	B.I.M. del Chiese CONTRIBUTI	CONTRIBUTI B.I.M. del Sarca-Mincio-Garda	CONTRIBUTI B.I.M. del Sarca-Mincio-Garda "Progetti di Vallata"	CONTRIBUTI B.I.M. del Sarca-Mincio-Garda Piano triennale 2016/2018	CONTRIBUTI B.I.M. del Sarca-Mincio-Garda Piano Straord.OO.P P. 2015	Proventi canonici aggiuntivi L.P. n. 4/1998 e S.M.	Fondo strategico territoriale	EX RM	Fondo Invest. BUDGET 2006-2010	Fondo Invest. BUDGET 2011-2015	Fondo Invest. BUDGET 2016	TOTALE FONTI FIN.		
2.02.03.05.001	2221022	INCARICHI PROFESSIONALI ESTERNI: SISTEMAZIONE STRADA COMUNALE PER REALIZZAZIONE VARIANTE SENTIERO E PISTA CICLABILE PONALE BIACESA	27.270,70	10.270,70		0,00		0,00																				0,00
2.02.01.09.013	2210015	SISTEMAZIONE STRADE DI MONTAGNA (parzialmente rilevante ai fini I.V.A.)	114.150,00	21.551,61		57.807,24	34.150,00	91.957,24												91.957,24								91.957,24
2.02.01.09.013	2221035	SISTEMAZIONE SENTIERO DI COLLEGAMENTO TRA LA SS 240 IN LOC. PONALE E L'ABITATO DI MOLINA - RETTIFICA TRATTO IN LOC. ARTIA	36.000,00	35.970,00				0,00																				0,00
2.02.03.05.001	2221036	INCARICHI PROFESSIONALI ESTERNI: SISTEMAZIONE SENTIERO DI COLLEGAMENTO TRA LA SS 240 IN LOC. PONALE E L'ABITATO DI MOLINA - RETTIFICA TRATTO IN LOC. ARTIA	4.000,00	4.000,00				0,00																				0,00
2.02.01.99.999	2221021	ACQUISTO SEGNALETICA STRADALE	10.000,00			9.650,20		9.650,20												9.650,20								9.650,20
2.02.02.01.999	2221042	ACQUISTO TERRENI E INTAVOLAZIONI A SEGUITO DEI LAVORI DI SISTEMAZIONE DI UN TRATTO DI STRADA IN VIA ANGLI A TIARNO DI SOPRA	1.000,00			800,00		800,00																	800,00			800,00
2.02.03.05.001	2221026	INCARICHI PROFESSIONALI ESTERNI: RIFACIMENTO PASSERELLA BESTA	50.210,26	35.003,51		15.206,74		15.206,74												15.206,74								15.206,74
2.02.03.05.001	2221027	INCARICHI PROFESSIONALI ESTERNI: REALIZZAZIONE DI UN TRATTO DI MARCIAPIEDE A BARCESINO	1.642,36	1.642,36				0,00																				0,00
2.02.01.09.012	2221039	RIFACIMENTO PASSERELLA BESTA	270.996,49	244.166,49				0,00																				0,00
2.03.01.02.003	2303003	TRASFERIMENTO COMUNE DI STORO STRADA VAL LORINA	5.000,00			4.394,19		4.394,19												4.394,19								4.394,19
2.02.01.09.012	2221047	PAVIMENTAZIONE E SISTEMAZIONE DEL PARCHEGGIO PUBBLICO CC MEZZOLAGO	500,00		54.500,00			0,00																				0,00
2.02.01.09.012	2221044	RIFACIMENTO DELLA PAVIMENTAZIONE DELLA STRADA COMUNALE VIA BONDEL A TIARNO DI SOPRA	50.000,00			40.906,45		40.906,45			40.906,45																	40.906,45
2.02.01.09.012	2221045	RIFACIMENTO DELLA PAVIMENTAZIONE DELLA STRADA COMUNALE VIA MUGHE' A TREMALZO	50.000,00			43.893,17		43.893,17			43.893,17																	43.893,17
2.02.01.09.012	2221046	MANUTENZIONE STRAORDINARIA DEI MARCIAPIEDI IN VIA AMPOLA E IN PIAZZA S.GIOVANNI BOSCO	1.474,69		48.525,31	725,36		725,36			725,36																	725,36
2.02.01.09.012	2221049	RIFACIMENTO DI UN TRATTO DEL PARAPETTO DI PROTEZIONE DELL'ARGINE DEL RIO SARCHE A TIARNO DI SOPRA	50.000,00			48.739,00		48.739,00			48.739,00																	48.739,00
2.02.01.05.999	2221048	ACQUISTO PARCOMETRI	95.000,00	56.107,80				0,00																				0,00
2.02.01.09.012	2221050	LAVORI DI BONIFICA DELLA PARETE ROCCIOSA A MONTE DEL NUOVO TRATTO DI PISTA CICLABILE SUL TORRENTE PONALE IN CC BIACESA	30.000,00	29.943,16				0,00																				0,00
2.02.03.05.001	2221051	INCARICHI PROFESSIONALI ESTERNI: DIREZIONE LAVORI DI BONIFICA DELLA PARETE ROCCIOSA A MONTE DEL NUOVO TRATTO DI PISTA CICLABILE SUL TORRENTE PONALE IN CC BIACESA	800,00	732,00		14,64		14,64																14,64				14,64
2.02.01.09.012	2222000	MANUTENZIONE STRAORDINARIA ILLUMINAZIONE PUBBLICA	50.000,00			49.777,09		49.777,09				15.000,00								34.777,09								49.777,09
2.02.01.09.012	2222001	INTERVENTI STRAORDINARI DI ADEGUAMENTO AL PRIC	160.138,20			0,00	10.138,20	10.138,20												10.138,20								10.138,20
2.02.01.09.012	2222005	RIQUALIFICAZIONE IMPIANTO ILLUMINAZIONE PUBBLICA NELL'ABITATO DI LENZUMO	55.000,00	54.970,00				0,00																				0,00
2.02.03.05.001	2222003	INCARICHI PROFESSIONALI ESTERNI: IMPIANTO ILLUMINAZIONE LENZUMO - PROGETTO DEFINITIVO/ESECUTIVO	5.000,00	5.000,00				0,00																				0,00
2.02.01.09.012	2222006	COMPLETAMENTO ILLUMINAZIONE TIARNO DI SOTTO	330.000,00			0,00		0,00																				0,00
2.02.03.05.001	2222004	INCARICHI PROFESSIONALI ESTERNI: COMPLETAMENTO ILLUMINAZIONE TIARNO DI SOTTO	34.895,03	15.665,95			14.895,03	14.895,03												14.895,03								14.895,03
2.02.01.09.012	2222007	RISTRUTTURAZIONE DELLA RETE DI ILLUMINAZIONE PUBBLICA IN DON G. VIVIANI E VIA FUCINE MOLINA DI LEDRO	35.645,86		18.354,14	35.622,74		35.622,74			35.622,74																	35.622,74
2.02.03.05.001	2222008	INCARICHI PROFESSIONALI ESTERNI: RETE DI ILLUMINAZIONE PUBBLICA IN DON G. VIVIANI E VIA FUCINE MOLINA DI LEDRO	26,88		5.973,12			0,00																				0,00
2.02.01.09.012	2222009	RISTRUTTURAZIONE DELLA RETE DI ILLUMINAZIONE NELL'ABITATO DI BARCESINO	433,12		53.566,88			0,00																				0,00
2.02.03.05.001	2222010	INCARICHI PROFESSIONALI ESTERNI: RISTRUTTURAZIONE DELLA RETE DI ILLUMINAZIONE NELL'ABITATO DI BARCESINO	124,38		5.875,62	97,50		97,50			97,50																	97,50
2.02.03.05.001	2222011	INCARICHI PROFESSIONALI ESTERNI: SPESE PER INCARICHI GESTIONE ILLUMINAZIONE PUBBLICA	17.000,00	16.929,50				0,00																				0,00
2.03.01.02.006	2311000	TRASFERIMENTO AL FONDO STRATEGICO TERRITORIALE	0,00		700.000,00			0,00																				0,00
2.03.04.01.001	2324000	TRASFERIMENTI: CONTRIBUTO STRAORDINARIO AL CORPO V.V.F. VOLONTARI	30.000,00			15.284,79		15.284,79															15.284,79		0,00			15.284,79

P. Fin.	CAPITOLO P.E.G.	Descrizione capitolo	PREVISIONI DEFINITIVE 2017	REI ANNI SUCCESSIVI (post riaccertament o ordinario)	FPV/U	IMPEGNATO (COMPETENZA) (a)	IMPEGNATO (REI DAL 2016) (b)	TOTALE IMPEGNATO AL 31.12.2017 (post riaccertament o ordinario) (a) + (b)	FPV/E	ALIENAZIONI/ PERMUTE IMMOBILI	Avanzo di amministrazione (SPAZI FINANZIARI)	CONTRIBUTO CONCESSION E e SANZIONI URBANISTICHE	CONTRIBUTI PAT su leggi di settore e deleghe	CONTRIBUTI DA ALTRI ENTI DEL SETTORE PUBBLICO (da comunità per rete delle riserve)	B.I.M. del Chiese CONTRIBUTI	CONTRIBUTI B.I.M. del Sarca-Mincio-Garda	CONTRIBUTI B.I.M. del Sarca-Mincio-Garda "Progetti di Vallata"	CONTRIBUTI B.I.M. del Sarca-Mincio-Garda Piano triennale 2016/2018	CONTRIBUTI B.I.M. del Sarca-Mincio-Garda Piano Straord.OO.P P. 2015	Proventi canonici aggiuntivi L.P. n. 4/1998 e S.M.	Fondo strategico territoriale	EX RM	Fondo Invest. BUDGET 2006-2010	Fondo Invest. BUDGET 2011-2015	Fondo Invest. BUDGET 2016	TOTALE FONTI FIN.	
2.02.01.03.999	2230000	ACQUISTI BENI MOBILI E ARREDI - SERVIZI SOCIALI	2.000,00			0,00		0,00												0,00							0,00
2.02.01.06.001	2230001	ACQUISTI BENI MOBILI - ATTREZZATURE MACCHINE PER UFFICIO - SERVIZI SOCIALI	1.000,00			0,00		0,00												0,00							0,00
2.02.01.09.017	2229001	MANUTENZIONE STRAORDINARIA EDIFICIO ASILO NIDO (rilevante ai fini Iva)	12.000,00			10.230,88		10.230,88												10.230,88							10.230,88
2.02.01.09.015	2231000	MANUTENZIONI DIVERSE CIMITERI	38.924,08			16.863,73	2.115,18	18.978,91	2.115,18											16.863,73							18.978,91
2.02.01.09.015	2231002	SISTEMAZIONE DEL CIMTERO DI MEZZOLAGO, REALIZZAZIONE CELLETTE E OSSARIO COMUNE	23.577,69				21.333,27	21.333,27												21.333,27							21.333,27
2.02.03.05.001	2231003	INCARICHI PROFESSIONALI ESTERNI: SISTEMAZIONE DEL CIMTERO DI MEZZOLAGO, REALIZZAZIONE CELLETTE E OSSARIO COMUNE	1.987,94				1.987,93	1.987,93												1.987,93							1.987,93
2.02.01.09.005	2210026	RISTRUTTURAZIONE MALGA DROMAE' (Rilevante ai fini IVA)	280.225,00	280.000,00	137.654,12	0,00		0,00																			0,00
2.02.03.05.001	2210025	INCARICHI PROFESSIONALI ESTERNI: RISTRUTTURAZIONE MALGA DROMAE' (Rilevante ai fini IVA)	0,00		46.120,88	0,00		0,00																			0,00
2.02.01.09.002	2210009	INTERVENTI MANUTENZIONE STRAORDINARIA FINALIZZATI MIGLIORAMENTO ENERGETICO IN BASE AL PIANO INTERVENTI DEL PIANO DI EFFICIENZA ENERGETICA (P.E.E.)	40.000,00			5.396,06		5.396,06										5.396,06									5.396,06
2.02.01.09.004	2210011	MANUTENZIONE STRAORDINARIA CENTRALINA IDROELETTRICA (rilevante ai fini I.V.A.)	60.000,00			33.548,25		33.548,25												33.548,25							33.548,25
TOTALE GENERALE euro			6.686.779,28	1.270.688,54	1.221.092,24	2.041.853,40	1.069.459,14	3.111.312,54	351.607,17	134.646,00	170.762,57	35.812,17		169.461,47		116.622,68		67.655,19		202.081,04			122.918,82		0,00	1.263.527,94	
ACCANTONAMENTI SU OPERAZIONI IMMOBILIARI			75.184,00																								
TOTALE PREVISIONI + FPV			7.983.055,52																								

Prospetto Piano Ammortamento Mutui Anno 2017

N.	posizione	Ente di provenienza	Istituto	descrizione	capitale residuo inizio anno	importo mutuo	tasso interesse	inizio	fine	annualità	cap	interessi	cap.	capitale	capitale residuo fine anno
1	20077000001	Unione	Cassa del Trentino	polo protezione civile	29.967,95	249.011,76	4,330	2008	2017	30.944,59	1171000	976,69	4050601	29.967,90	-
2	20087000001	Unione	Cassa del Trentino	polo protezione civile	59.850,59	253.664,49	4,365	2009	2018	31.575,68	1171000	2.296,42	4050601	29.279,26	30.571,33
				totale	89.818,54	502.676,25				62.520,27		3.273,11		59.247,16	30.571,33
3	20086000002	Tiarno di Sotto	Cassa del Trentino	costruzione strada loc. Caset	36.247,71	150.000,00	5,039	2009	2018	19.279,60	1172100	1.606,66	4050601	17.672,94	18.574,77
				totale	36.247,71	150.000,00				19.279,60		1.606,66		17.672,94	18.574,77
4	20130000001	Ledro	Fondo Forestale Prov.le	revisione piano gestione for. Molina	6.017,80	15.044,50	0,000	2014	2018	3.008,90	-	-	4050600	3.008,90	3.008,90
5	20130000001	Ledro	Fondo Forestale Prov.le	revisione piano gestione for. Pieve	6.940,50	11.567,50	0,000	2015	2019	2.313,50	-	-	4050600	2.313,50	4.627,00
6	20160000001	Ledro	Fondo Forestale Prov.le	revisione piano gestione for. Tiarno di Sopra	13.317,90	13.317,90	0,000	2017	2021	2.663,58	-	-	4050600	2.663,58	10.654,32
7	20160000002	Ledro	Fondo Forestale Prov.le	revisione piano gestione for. Tiarno di Sotto	11.213,15	11.213,15	0,000	2017	2021	2.242,63	-	-	4050600	2.242,63	8.970,52
				totale	37.489,35	51.143,05				10.228,61	-	-	-	10.228,61	27.260,74
				TOTALI GENERALI	163.555,60	703.819,30				92.028,48		4.879,77		87.148,71	76.406,84

Spesa per il personale

La dotazione di personale per categoria è stata approvata con deliberazione del Consiglio comunale n. 11 di data 28 luglio 2009.

La pianta organica del personale dipendente è stata adeguata a seguito della riorganizzazione dei servizi funzionale al nuovo Comune di Ledro con deliberazione della Giunta dell'Unione dei Comuni n. 42 di data 19 agosto 2009.

Il Consiglio comunale di Ledro ha recepito entrambi i provvedimenti con deliberazione n. 12 di data 27 gennaio 2010 che definiva la scelta come *“atto di programmazione pluriennale coerente e vincolante per dare attuazione alle previsioni di incremento e decremento dell'organico necessario al nuovo comune, in termini prospettici e di programmazione rispetto agli organici attuali”*.

Nel 2017 è stata modificata la dotazione organica con delibera di Consiglio n. 35 del 29.09.2017, in cui è stata eliminata la figura professionale di vicesegretario, pur mantenendo il posto di categoria D nel settore Servizi alla Persona.

Sono previsti n. 51 che a regime diventeranno n. 47 così ripartiti:

Categoria	Posti definitivi n.	Posti a regime n.
Segretario generale	1	1
Vicesegretario	0	0
Categoria D	3	3
Categoria C	27	27
Categoria C – Custodi Forestali	4	4
Categoria B	11	10
Categoria A	5	2
Totale	51	47

La struttura organizzativa dell'ente è composta dai seguenti settori:

- Settore Segreteria Generale
- Settore Finanziario
- Settore Tecnico
- Settore Servizi alla persona

PERSONALE DI RUOLO IN SERVIZIO AL 31/12/2017

PROFILO	Tempo Pieno			Tempo part time		
	Maschi	Femmine	Totale	Maschi	Femmine	Totale
Cat. A	1		1	1	2	3
Cat. B - livello base	8		8	1		1
Cat. B - livello evoluto		2	2			0
Cat. C - livello base	7	9	16		3	3
Cat. C - livello evoluto	5	3	8		1	1
Cat. D - livello base	1	1	2			0
Cat. D - livello evoluto			0			0
Segretario Comunale		0	0			0
Totale	22	15	37	2	6	8
TOTALE UNITA'	45					

SPESA PER IL PERSONALE 2017 (somme impegnate)	
Spesa derivante da emolumenti fissi/accessori e oneri riflessi	
MISSIONE	IMPORTO 2017
Servizi istituzionali, generali e di gestione	1.299.998,43
Ordine pubblico e sicurezza	0,00
Istruzione e diritto allo studio	206.140,34
Tutela e valorizzazione dei beni e attività culturali	120.179,25
Politiche giovanili, sport e tempo libero	0,00
Turismo	0,00
Assetto del territorio ed edilizia abitativa	0,00
Sviluppo sostenibile e tutela del territorio e dell'ambiente	149.206,54
Trasporti e diritto alla mobilità	294.127,24
Soccorso civile	0,00
Diritti sociali, politiche sociali e famiglia	0,00
Sviluppo economico e competitività	31.042,96
Agricoltura, politiche agroalimentari e pesca	0,00
Energia e diversificazione delle fonti energetiche	0,00
Relazioni con le altre autonomie territoriali e locali	0,00
	0,00
	0,00
TOTALE GENERALE	2.100.694,76
ALTRE SPESE	IMPORTO 2017
INDENNITA' DI PROGETTAZIONE SETTORE TECNICO 2017	0,00
TRATTAMENTO DI FINE RAPPORTO/ANTICIPAZ TFR - IMPOSTA SOSTITUTIVA	72.831,87
SPESE PER MISSIONI	3.905,80
QUOTA DIRITTI DI ROGITO AL SEGRETERIO GENERALE	1.804,17
SPESE IL PERSONALE COMANDATO DA ALTRI ENTI	12.041,24
SPESE IRAP A CARICO COMUNE	118.239,04
SERVIZIO SOSTITUTIVO MENSA	15.500,00
SPESE PER LA FORMAZIONE PROFESSIONALE DEL PERSONALE	12.992,00
CONTROLLI MEDICO SANITARI (interni)	3.219,00
CONTROLLI MEDICO SANITARI (esterni)	0,00
SPESE PER LA FORMAZIONE DEL PERSONALE IN MATERIA DI SICUREZZA E SALUTE NEGLI AMBIENTI DI LAVORO	1.200,00
CONSULENZA PER SERVIZI DI GESTIONE INTEGRATA IN MATERIA DI SICUREZZA E SALUTE NEGLI AMBIENTI DI LAVORO	6.087,80
SPESE ASSICURATIVE PER IL PERSONALE	7.042,13
TOTALE GENERALE ALTRE SPESE	254.863,05

Spesa Organi Amministrativi**RIEPILOGO SPESE AMMINISTRATORI 2017**

DESCRIZIONE	IMPORTI IMPEGNATI
SINDACO	
Indennità di carica	37.308,00
Missioni	572,00
Imposte e tasse	3.171,24
TOTALE	41.051,24
GIUNTA E CONSIGLIO	
<i>Giunta</i>	
Indennità di carica	55.956,00
Missioni	444,20
Imposte e tasse	4.755,29
TOTALE	61.155,49
<i>Consiglio</i>	
Indennità carica presidente	0,00
Gettoni presenza	8.040,00
Indennità di carica pro-sindaci	0,00
Gettone presenza consultori	0,00
Missioni	0,00
Imposte e tasse	683,40
TOTALE	8.723,40
Rimborso oneri di assenza al datore di lavoro	7.855,26
Polizza assicurativa infortuni	1.009,00
Polizza assicurativa Kasco, furto, incendio	176,47
Polizza assicurativa Resp.civile, patrimoniale	2.815,20
Polizza assicurativa tutela giudiziaria	1.492,20
TOTALE GENERALE euro	124.278,26

Spese finanziate con i proventi delle sanzioni per violazioni dal Codice della Strada

Elenco spese finanziate con i proventi delle sanzioni per violazioni dal codice della strada CONTO CONSUNTIVO ESERCIZIO FINANZIARIO 2017 (art. 208 D.L.vo 285/92 e s.m.)

Servizio di bilancio	Codice di bilancio	Descrizione risorsa/intervento	Previsione 2017	Rendiconto 2017 (accertato)
Entrate				
	3020200	Proventi da multe, ammende, sanzioni e oblazioni a carico delle famiglie	20.000,00	23.769,99
		TOTALE ENTRATE	20.000,00	23.769,99
		TOTALE ENTRATE DESTINATE 50%	10.000,00	11.885,00
Spese				
Viabilità e circolazione stradale	10.05.1.03	Acquisto beni e materiali destinati alla viabilità e circolazione stradale	2.500,00	2.500,00
Viabilità e circolazione stradale	10.05.1.03	Manutenzione ordinaria e riparazioni di mezzi di trasporto ad uso civile, di sicurezza e ordine pubblico	1.500,00	1.500,00
Polizia locale	03.01.1.04	Trasferimenti correnti a Comunità Alto Garda e Ledro – Polizia Municipale	6.000,00	7.885,00
		TOTALE SPESE	10.000,00	11.885,00

Spesa incarichi di studio, di ricerca e consulenza*L.P. n. 23/1990 – art. 39 sexies*

Provvedimento			Norma rifer.	Tipo Incarico	Oggetto incarico	Importo
Tipo	n.	data				
GC	21	26.02.2014	Art- 39 sexies	Consulenza	Incarico di consulenza in materia tributaria-fiscale	5.709,60
GC	29	30.03.2016				
DT	768	23.12.2016	Art- 39 sexies	Consulenza	Servizio Privacy	1.281,00
TOTALE euro						6.990,60

Elenco pagamenti relativi a transazioni commerciali effettuati dopo la scadenza dei termini previsti dal d.lgs. n. 231/2002

Art. 41 D.L. n. 66/2014 (art. 1 comma 1 L. n. 89 /2014)

Il D.P.C.M. di data 22 settembre 2014, pubblicato nella G.U. n. 265 il 14 novembre 2014, disciplina e consente di dare attuazione all'obbligo di pubblicazione dell'indicatore di tempestività dei pagamenti previsto dall'articolo 33 del D.Lgs. n. 33/2013, definendo le modalità di calcolo, le modalità di pubblicazione, nonché la decorrenza degli obblighi.

In particolare l'articolo 33 del D.Lgs. n. 33/2013, così come modificato dal D.L. n. 66/2014, prevede che le pubbliche amministrazioni sono tenute a pubblicare con cadenza annuale un indicatore dei propri tempi medi di pagamento relativi agli acquisti di beni, servizi e forniture denominato "indicatore annuale di tempestività dei pagamenti". A decorrere dall'anno 2015 tale indicatore dovrà essere pubblicato anche con cadenza trimestrale.

L'articolo 9 del D.P.C.M. di data 22 settembre 2014 disciplina le modalità di calcolo dell'indicatore di tempestività dei pagamenti, a base trimestrale ed annuale. L'indicatore è calcolato determinando la somma, per ciascuna fattura emessa a titolo corrispettivo di una transazione commerciale, dei giorni effettivi intercorrenti tra la data di scadenza della fattura o richiesta equivalente di pagamento e la data di pagamento ai fornitori moltiplicata per l'importo dovuto, rapportata alla somma degli importi pagati nel periodo considerato. Sono esclusi dal calcolo i periodi in cui la somma è considerata inesigibile in quanto oggetto di contestazione o contenzioso.

Il successivo articolo 10 del D.P.C.M. citato, stabilisce che l'indicatore annuale e quello trimestrale di tempestività dei pagamenti vanno pubblicati anche sul sito internet del Comune, inoltre ai sensi dell'articolo 41 del D.L. n. 66/2014 l'indicatore annuale e l'attestazione dell'importo dei pagamenti relativi a transazioni commerciali effettuati dopo la scadenza dei termini previsti dal D.Lgs. n. 231/2002 costituiscono allegato alla relazione al conto consuntivo a decorrere dall'esercizio 2014.

Dal 1 gennaio 2013 è entrata in vigore la disciplina sui ritardi di pagamento nelle transazioni commerciali, in particolare il D.Lgs. n. 231/2002, modificato dal D.Lgs. n. 192/2012 e che ha recepito la direttiva del Parlamento Europeo 2011/7/UE, stabilisce che i termini di pagamento per le transazioni commerciali si intendono quelli pattuiti nel contratto con il fornitore (al massimo 60 giorni), in caso di mancata definizione dei termini di pagamento questi si intendono trenta giorni dalla data di ricevimento della fattura o richiesta di pagamento equivalente ovvero dalla data di ricevimento della merce o di prestazione di servizi, o dalla data dell'accettazione della verifica eventualmente prevista dalla legge o dal contratto ai fini dell'accertamento della conformità della merce o della prestazione di servizi secondo gli obblighi contrattuali.

Il Servizio Finanziario con Nota interna n. 1 di data 3 gennaio 2013 ha fornito indicazioni agli uffici comunali circa le nuove disposizioni in materia indirizzando i relativi responsabili a definire i termini di pagamento in sede contrattuale nel rispetto della normativa vigente.

A seguito si riporta l'indicatore annuale di tempestività dei pagamenti nonché il prospetto relativo all'elenco dei pagamenti relativi a transazioni commerciali ai sensi dell'articolo 41 del D.Lgs. n. 66/2014.

**Pagamenti relativi a transazioni commerciali effettuati dopo la scadenza dei termini previsti dal D.Lgs.
n. 231/2002 ss.mm.
Art. 41 D.L. n. 66/2014 (L. n. 89/2014)**

Anno	Num.Ma n.	Data Mand.	CODICE FORN.	TIPO DOC.	NUM. DOC.	DATA DOC.	DATA REG.	DATA SCADENZA (A)	DATA PAGAMENTO (B)	IMPORTO MANDATO	IMPORTO RITENUTE	IMPORTO PAGATO (C)	Natura IVA	GIORNI DA SCADENZA (D=B-A)	Indicatore di tempestività dei pagamenti
2017	1	23/01/2017	700490	FA	16FECS.TN0786	13/12/2016	27/12/2016	18/01/2017	24/01/2017	4.352,74	892,51	3.460,23	Split Payment	6	0,0038354
2017	1	23/01/2017	700490	FA	16FECS.TN0741	06/12/2016	27/12/2016	13/01/2017	24/01/2017	5.211,19	1.072,33	4.138,86	Split Payment	11	0,0084107
2017	2	23/01/2017	700490	FA	16FECS.TN0758	11/12/2016	27/12/2016	13/01/2017	24/01/2017	5.211,19	1.072,33	4.138,86	Split Payment	11	0,0084107
2017	3	23/01/2017	700490	FA	16FECS.TN0785	13/12/2016	27/12/2016	18/01/2017	24/01/2017	3.576,61	733,37	2.843,24	Split Payment	6	0,0031515
2017	4	23/01/2017	700490	FA	16FECS.TN0759	11/12/2016	27/12/2016	13/01/2017	24/01/2017	3.474,13	714,89	2.759,24	Split Payment	11	0,0056071
2017	5	23/01/2017	700490	FA	16FECS.TN0740	06/12/2016	27/12/2016	13/01/2017	24/01/2017	3.498,53	719,29	2.779,24	Split Payment	11	0,0056478
2017	6	23/01/2017	503808	FA	5/00/872	20/12/2016	30/12/2016	22/01/2017	24/01/2017	77,98	14,06	63,92	Split Payment	2	0,0000236
2017	6	23/01/2017	503808	FA	5/00/879	20/12/2016	30/12/2016	22/01/2017	24/01/2017	619,22	111,66	507,56	Split Payment	2	0,0001875
2017	6	23/01/2017	503808	FA	5/00/876	20/12/2016	29/12/2016	22/01/2017	24/01/2017	215,48	38,86	176,62	Split Payment	2	0,0000653
2017	6	23/01/2017	503808	FA	5/00/881	20/12/2016	30/12/2016	22/01/2017	24/01/2017	13,16	2,37	10,79	Split Payment	2	0,0000040
2017	6	23/01/2017	503808	FA	5/00/880	20/12/2016	30/12/2016	22/01/2017	24/01/2017	25,79	4,65	21,14	Split Payment	2	0,0000078
2017	7	23/01/2017	503808	FA	5/00/871	20/12/2016	29/12/2016	22/01/2017	24/01/2017	357,98	64,55	293,43	Split Payment	2	0,0001084
2017	8	23/01/2017	503808	FA	5/00/875	20/12/2016	29/12/2016	22/01/2017	24/01/2017	615,89	111,06	504,83	Split Payment	2	0,0001865
2017	9	23/01/2017	503808	FA	5/00/874	20/12/2016	29/12/2016	22/01/2017	24/01/2017	356,44	64,28	292,16	Split Payment	2	0,0001079
2017	9	23/01/2017	503808	FA	5/00/878	20/12/2016	29/12/2016	22/01/2017	24/01/2017	358,74	64,69	294,05	Split Payment	2	0,0001086
2017	10	23/01/2017	503808	FA	5/00/877	20/12/2016	29/12/2016	22/01/2017	24/01/2017	782,74	141,15	641,59	Split Payment	2	0,0002371
2017	11	23/01/2017	503808	FA	5/00/873	20/12/2016	30/12/2016	22/01/2017	24/01/2017	662,92	119,54	543,38	Split Payment	2	0,0002008
2017	12	23/01/2017	153	FA	FATTPA 43_16	23/12/2016	28/12/2016	20/01/2017	24/01/2017	35.200,00	6.347,54	28.852,46	Split Payment	4	0,00213206
2017	13	23/01/2017	153	FA	FATTPA 43_16	23/12/2016	28/12/2016	20/01/2017	24/01/2017	7.744,00	1.396,46	6.347,54	Split Payment	4	0,0046905
2017	14	23/01/2017	700350	FA	249	22/12/2016	28/12/2016	21/01/2017	24/01/2017	38.192,42	6.887,16	31.305,26	Split Payment	3	0,0173499
2017	15	23/01/2017	700307	FA	0001135540	30/11/2016	27/12/2016	11/01/2017	24/01/2017	930,00	0,00	930,00	Non Presente	13	0,0022335
2017	16	23/01/2017	155	FA	1PA	30/11/2016	27/12/2016	12/01/2017	24/01/2017	6.312,11	1.138,25	5.173,86	Split Payment	12	0,0114697
2017	17	23/01/2017	700048	FA	FATTPA 39_16	13/12/2016	27/12/2016	12/01/2017	24/01/2017	2.857,00	515,20	2.341,80	Split Payment	12	0,0051914
2017	18	23/01/2017	704750	FA	109/1	13/12/2016	27/12/2016	13/01/2017	24/01/2017	2.866,49	554,43	2.312,06	Split Payment	11	0,0046984
2017	19	23/01/2017	805388	FA	1733/E	30/11/2016	27/12/2016	13/01/2017	24/01/2017	209,01	37,69	171,32	Split Payment	11	0,0003481
2017	20	23/01/2017	806267	FA	0000002/PA	13/12/2016	30/12/2016	13/01/2017	24/01/2017	3.857,64	620,00	3.237,64	Non Presente	11	0,0056793
2017	21	23/01/2017	700098	FA	916053	30/11/2016	27/12/2016	13/01/2017	24/01/2017	2.316,18	115,87	2.200,31	Split Payment	11	0,0044713
2017	22	23/01/2017	808212	FA	000001-2016-FE	14/12/2016	19/12/2016	13/01/2017	24/01/2017	1.410,00	0,00	1.410,00	Non Presente	11	0,0028653
2017	23	23/01/2017	703315	FA	75/PA	31/10/2016	27/12/2016	13/01/2017	24/01/2017	61,00	11,00	50,00	Split Payment	11	0,0001011
2017	24	23/01/2017	703315	FA	75/PA	31/10/2016	27/12/2016	13/01/2017	24/01/2017	488,00	88,00	400,00	Split Payment	11	0,0008128
2017	25	23/01/2017	700098	FA	916054	30/11/2016	27/12/2016	13/01/2017	24/01/2017	212,75	19,34	193,41	Split Payment	11	0,0003930
2017	26	23/01/2017	700098	FA	916055	30/11/2016	27/12/2016	13/01/2017	24/01/2017	258,65	23,51	235,14	Split Payment	11	0,0004778
2017	27	23/01/2017	700488	FA	FATTPA 127_16	14/12/2016	19/12/2016	14/01/2017	24/01/2017	454,36	0,00	454,36	Non Presente	10	0,0008394
2017	28	23/01/2017	606398	FA	000013-2016-FA	15/12/2016	27/12/2016	14/01/2017	24/01/2017	14.525,69	2.619,39	11.906,30	Reverse Charge	10	0,0219955
2017	29	23/01/2017	607380	FA	20/PA	16/12/2016	27/12/2016	15/01/2017	24/01/2017	311,10	56,10	255,00	Split Payment	9	0,0004240
2017	30	23/01/2017	809524	FA	75/14	16/12/2016	27/12/2016	16/01/2017	24/01/2017	322,78	58,21	264,57	Split Payment	8	0,0003910
2017	31	23/01/2017	701555	FA	11 PA	17/12/2016	27/12/2016	16/01/2017	24/01/2017	16.846,78	3.037,94	13.808,84	Split Payment	8	0,0204082
2017	32	23/01/2017	806979	FA	162/E	14/12/2016	27/12/2016	18/01/2017	24/01/2017	552,79	0,00	552,79	Non Presente	6	0,0006127
2017	33	23/01/2017	702281	FA	18/PA	19/12/2016	27/12/2016	18/01/2017	24/01/2017	4.496,60	810,86	3.685,74	Split Payment	6	0,0040854
2017	34	23/01/2017	808252	FA	238/PF	16/12/2016	27/12/2016	18/01/2017	24/01/2017	19.276,00	3.476,00	15.800,00	Split Payment	6	0,0175132
2017	35	23/01/2017	700146	FA	16300659	19/12/2016	30/12/2016	18/01/2017	24/01/2017	1.281,00	231,00	1.050,00	Split Payment	6	0,0001639
2017	36	23/01/2017	809786	FA	131600150	30/11/2016	28/12/2016	18/01/2017	24/01/2017	529,83	95,54	434,29	Split Payment	6	0,0004814
2017	37	23/01/2017	806587	FA	000003-2016-FA	19/12/2016	28/12/2016	18/01/2017	24/01/2017	306,12	48,00	258,12	Non Presente	6	0,0002861
2017	38	23/01/2017	807664	FA	349176136	15/12/2016	27/12/2016	18/01/2017	24/01/2017	341,60	61,60	280,00	Split Payment	6	0,0003104
2017	38	23/01/2017	807664	FA	349176135	15/12/2016	27/12/2016	18/01/2017	24/01/2017	341,60	61,60	280,00	Split Payment	6	0,0003104
2017	39	23/01/2017	803094	FA	16001033	30/11/2016	27/12/2016	18/01/2017	24/01/2017	131,76	23,76	108,00	Split Payment	6	0,0001197
2017	39	23/01/2017	803094	FA	16001035	14/12/2016	27/12/2016	18/01/2017	24/01/2017	1.529,88	275,88	1.254,00	Split Payment	6	0,0013900
2017	40	23/01/2017	803094	FA	16001034	14/12/2016	27/12/2016	18/01/2017	24/01/2017	4.327,00	780,28	3.546,72	Split Payment	6	0,0003913
2017	41	23/01/2017	607380	FA	21PA	20/12/2016	28/12/2016	19/01/2017	24/01/2017	3.172,00	572,00	2.600,00	Split Payment	5	0,0024016
2017	42	23/01/2017	607380	FA	21PA	20/12/2016	28/12/2016	19/01/2017	24/01/2017	244,00	44,00	200,00	Split Payment	5	0,0001847
2017	43	23/01/2017	607380	FA	21PA	20/12/2016	28/12/2016	19/01/2017	24/01/2017	183,00	33,00	150,00	Split Payment	5	0,0001386
2017	44	23/01/2017	607380	FA	21PA	20/12/2016	28/12/2016	19/01/2017	24/01/2017	183,00	33,00	150,00	Split Payment	5	0,0001386
2017	45	23/01/2017	607380	FA	21PA	20/12/2016	28/12/2016	19/01/2017	24/01/2017	366,00	66,00	300,00	Split Payment	5	0,0002771
2017	46	23/01/2017	607380	FA	21PA	20/12/2016	28/12/2016	19/01/2017	24/01/2017	244,00	44,00	200,00	Split Payment	5	0,0001847
2017	47	23/01/2017	607380	FA	21PA	20/12/2016	28/12/2016	19/01/2017	24/01/2017	567,30	102,30	465,00	Split Payment	5	0,0004295
2017	48	23/01/2017	607380	FA	21PA	20/12/2016	28/12/2016	19/01/2017	24/01/2017	122,00	22,00	100,00	Split Payment	5	0,0000924
2017	49	23/01/2017	607380	FA	21PA	20/12/2016	28/12/2016	19/01/2017	24/01/2017	527,65	95,15	432,50	Split Payment	5	0,0003995
2017	50	23/01/2017	607380	FA	21PA	20/12/2016	28/12/2016	19/01/2017	24/01/2017	1.137,65	205,15	932,50	Split Payment	5	0,0008613
2017	51	23/01/2017	702050	FA	383 PA	30/11/2016	28/12/2016	20/01/2017	24/01/2017	9.760,00	1.760,00	8.000,00	Split Payment	4	0,0059116
2017	52	23/01/2017	700140	FA	15/66	19/12/2016	28/12/2016	20/01/2017	24/01/2017	15.633,08	2.819,08	12.814,00	Split Payment	4	0,0094690
2017	53	23/01/2017	809064	FA	02/PA	12/12/2016	28/12/2016	20/01/2017	24/01/2017	1.336,69	241,04	1.095,65	Split Payment	4	0,0008096
2017	54	23/01/2017	809064	FA	03/PA	12/12/2016	28/12/2016	20/01/2017	24/01/2017	204,96	36,96	168,00	Split Payment	4	0,0001241
2017	55	23/01/2017	700472	FA	00015/PA	21/12/2016	28/12/2016	20/01/2017	24/01/2017	48.110,70	8.675,70	39.435,00	Split Payment	4	0,0291406
2017	56	23/01/2017	700310	FA	5/1139	22/12/2016	30/12/2016	21/01/2017	24/01/2017	572,55	103,25	469,30	Split Payment	3	0,0002601
2017	57	23/01/2017	700310	FA	5										

Anno	Num.Ma n.	Data Mand.	CODICE FORN.	TIPO DOC.	NUM. DOC.	DATA DOC.	DATA REG.	DATA SCADENZA (A)	DATA PAGAMENTO (B)	IMPORTO MANDATO	IMPORTO RITENUTO	IMPORTO PAGATO (C)	Natura IVA	GIORNI DA SCADENZA (D=B-A)	Indicatore di tempestività dei pagamenti
2017	79	24/01/2017	808306	FA	1016671146	21/12/2016	28/12/2016	21/01/2017	25/01/2017	984.54	177.54	807.00	Split Payment	4	0,0005963
2017	80	24/01/2017	800292	FA	FATTPA 15_16	21/12/2016	13/01/2017	21/01/2017	25/01/2017	3.454,58	436.03	3.018,55	Split Payment	4	0,0022306
2017	81	24/01/2017	700350	FA	247	22/12/2016	13/01/2017	22/01/2017	25/01/2017	7.265,78	1.310,22	5.955,56	Split Payment	3	0,0033007
2017	82	24/01/2017	700350	FA	248	22/12/2016	13/01/2017	22/01/2017	25/01/2017	12.923,79	2.330,52	10.593,27	Split Payment	3	0,0058710
2017	83	24/01/2017	701651	FA	FE442/2016	21/12/2016	13/01/2017	23/01/2017	25/01/2017	930,84	167,86	762,98	Split Payment	2	0,0002819
2017	83	24/01/2017	701651	FA	FE441/2016	21/12/2016	13/01/2017	23/01/2017	25/01/2017	26,64	4,80	21,84	Split Payment	2	0,0000081
2017	84	24/01/2017	701651	FA	FE430/2016	21/12/2016	13/01/2017	23/01/2017	25/01/2017	34,26	6,18	28,08	Split Payment	2	0,0000104
2017	85	24/01/2017	701651	FA	FE430/2016	21/12/2016	13/01/2017	23/01/2017	25/01/2017	32,14	5,80	26,34	Split Payment	2	0,0000097
2017	86	24/01/2017	701651	FA	FE430/2016	21/12/2016	13/01/2017	23/01/2017	25/01/2017	45,68	8,24	37,44	Split Payment	2	0,0000138
2017	87	24/01/2017	701651	FA	FE430/2016	21/12/2016	13/01/2017	23/01/2017	25/01/2017	55,20	9,95	45,25	Split Payment	2	0,0000167
2017	88	24/01/2017	701651	FA	FE430/2016	21/12/2016	13/01/2017	23/01/2017	25/01/2017	49,48	8,92	40,56	Split Payment	2	0,0000150
2017	89	24/01/2017	701651	FA	FE430/2016	21/12/2016	13/01/2017	23/01/2017	25/01/2017	60,90	10,98	49,92	Split Payment	2	0,0000184
2017	90	24/01/2017	701651	FA	FE430/2016	21/12/2016	13/01/2017	23/01/2017	25/01/2017	53,29	9,61	43,68	Split Payment	2	0,0000161
2017	91	24/01/2017	701651	FA	FE439/2016	21/12/2016	13/01/2017	23/01/2017	25/01/2017	314,96	56,80	258,16	Split Payment	2	0,0000954
2017	92	24/01/2017	701651	FA	FE434/2016	21/12/2016	13/01/2017	23/01/2017	25/01/2017	201,93	36,41	165,52	Split Payment	2	0,0000612
2017	93	24/01/2017	701651	FA	FE440/2016	21/12/2016	13/01/2017	23/01/2017	25/01/2017	46,40	8,37	38,03	Split Payment	2	0,0000141
2017	168	27/01/2017	700433	FA	21	27/12/2016	16/01/2017	26/01/2017	27/01/2017	2.970,70	535,70	2.435,00	Split Payment	1	0,0004498
2017	169	27/01/2017	809495	FA	00008/PA	23/12/2016	16/01/2017	23/01/2017	27/01/2017	7.500,00	1.352,46	6.147,54	Split Payment	4	0,0045427
2017	174	27/01/2017	702050	FA	384 PA	30/11/2016	16/01/2017	22/01/2017	27/01/2017	3.843,00	693,00	3.150,00	Split Payment	5	0,0029096
2017	180	30/01/2017	809555	FA	455/02	27/12/2016	24/01/2017	26/01/2017	30/01/2017	732,00	132,00	600,00	Split Payment	4	0,0004434
2017	187	31/01/2017	704248	FA	68201612050022	15/12/2016	31/01/2017	14/01/2017	06/02/2017	24,56	24,56	0,00	Split Payment	23	0,0000000
2017	382	15/02/2017	700464	FA	000208/FS	28/12/2016	16/01/2017	28/01/2017	15/02/2017	927,20	167,20	760,00	Split Payment	18	0,0002522
2017	385	15/02/2017	808917	FA	0000002/PA	30/11/2016	26/01/2017	29/01/2017	15/02/2017	639,83	144,67	495,16	Split Payment	17	0,0015551
2017	386	15/02/2017	808917	FA	0000002/PA	30/11/2016	26/01/2017	29/01/2017	15/02/2017	610,74	138,09	472,65	Split Payment	17	0,0014844
2017	387	15/02/2017	808917	FA	0000002/PA	30/11/2016	26/01/2017	29/01/2017	15/02/2017	203,58	46,03	157,55	Split Payment	17	0,0004948
2017	416	17/02/2017	808915	FA	01/PA	30/09/2016	23/11/2016	17/12/2016	20/02/2017	1.835,69	360,65	1.475,04	Split Payment	65	0,0177123
2017	417	17/02/2017	832	FA	1	20/01/2017	06/02/2017	19/02/2017	19/02/2017	4.599,92	829,49	3.770,43	Split Payment	1	0,0006965
2017	436	21/02/2017	809555	FA	454/02	27/12/2016	06/02/2017	19/02/2017	22/02/2017	2.196,00	352,40	1.843,60	Split Payment	3	0,0010218
2017	437	21/02/2017	809555	FA	454/02	27/12/2016	06/02/2017	19/02/2017	22/02/2017	1.200,00	192,57	1.007,43	Split Payment	3	0,0005583
2017	438	21/02/2017	809555	FA	454/02	27/12/2016	06/02/2017	19/02/2017	22/02/2017	7.503,00	1.204,03	6.298,97	Split Payment	3	0,0034910
2017	460	22/02/2017	549	FA	7	31/12/2016	15/02/2017	15/02/2017	23/02/2017	457,50	0,00	457,50	Non Presente	8	0,0006761
2017	461	22/02/2017	549	FA	7	31/12/2016	15/02/2017	15/02/2017	23/02/2017	305,00	0,00	305,00	Non Presente	8	0,0004508
2017	668	02/03/2017	807181	FA	1/E	31/01/2017	10/02/2017	01/03/2017	02/03/2017	1.342,30	0,00	1.342,30	Non Presente	1	0,0002480
2017	669	02/03/2017	807181	FA	1/E	31/01/2017	10/02/2017	01/03/2017	02/03/2017	2,00	0,00	2,00	Non Presente	1	0,0000004
2017	721	06/03/2017	800292	FA	FATTPA 16_16	31/12/2016	17/01/2017	30/01/2017	07/03/2017	2.886,42	473,77	2.412,65	Split Payment	36	0,0160455
2017	722	06/03/2017	141	FA	2160748217	27/12/2016	17/01/2017	28/02/2017	07/03/2017	251,58	1,26	250,32	Split Payment	7	0,0003237
2017	723	06/03/2017	704248	FA	68201701050004	05/01/2017	06/03/2017	10/02/2017	07/03/2017	1.554,13	280,23	1.273,90	Split Payment	25	0,0058835
2017	724	06/03/2017	497	FA	896	31/12/2016	02/03/2017	09/02/2017	07/03/2017	2.067,90	372,90	1.695,00	Split Payment	26	0,0081414
2017	740	07/03/2017	702127	FA	33/E	27/09/2016	23/02/2017	27/10/2016	09/03/2017	419,68	75,68	344,00	Split Payment	133	0,0084522
2017	750	13/03/2017	809268	FA	173	31/12/2016	24/01/2017	11/02/2017	14/03/2017	523,38	94,38	429,00	Split Payment	31	0,0024568
2017	751	13/03/2017	809268	FA	173	31/12/2016	24/01/2017	11/02/2017	14/03/2017	499,59	90,09	409,50	Split Payment	31	0,0023452
2017	752	13/03/2017	803808	FA	5/00/115	31/01/2017	10/03/2017	02/03/2017	14/03/2017	1.093,00	197,10	895,90	Split Payment	12	0,0019861
2017	755	14/03/2017	806150	FA	FATTPA 2_16	30/12/2016	02/03/2017	09/02/2017	15/03/2017	2.136,46	0,00	2.136,46	Non Presente	34	0,0134193
2017	756	14/03/2017	807306	FA	92/PA	14/01/2017	06/02/2017	14/03/2017	15/03/2017	290,76	52,43	238,33	Split Payment	1	0,0000440
2017	768	15/03/2017	800751	FA	1/PA	16/01/2017	19/01/2017	16/02/2017	16/03/2017	122,00	22,00	100,00	Split Payment	28	0,0005173
2017	785	20/03/2017	806949	FA	E-281	30/12/2016	14/03/2017	09/02/2017	22/03/2017	1.883,14	339,58	1.543,56	Split Payment	41	0,0116913
2017	786	20/03/2017	700146	FA	16300919	31/12/2016	14/03/2017	15/02/2017	22/03/2017	2.440,00	440,00	2.000,00	Split Payment	35	0,0129317
2017	855	24/03/2017	802364	FA	201712SE7	23/01/2017	30/01/2017	28/02/2017	24/03/2017	145.600,64	13.236,42	132.364,22	Split Payment	24	0,5868662
2017	857	24/03/2017	800055	FA	740006	31/01/2017	15/02/2017	10/03/2017	24/03/2017	2.189,90	394,90	1.795,00	Split Payment	14	0,0046425
2017	858	24/03/2017	809064	FA	01/PA	30/01/2017	15/02/2017	12/03/2017	24/03/2017	2.179,77	0,00	2.179,77	Non Presente	12	0,0048322
2017	859	24/03/2017	700187	FA	6/PA	31/01/2017	21/02/2017	17/03/2017	24/03/2017	911,06	164,29	746,77	Split Payment	7	0,0009657
2017	1052	12/04/2017	498	FA	RPA-2017-70184	31/01/2017	21/02/2017	31/03/2017	12/04/2017	695,40	125,40	570,00	Split Payment	12	0,0012636
2017	1053	12/04/2017	498	FA	RPA-2017-70215	31/01/2017	21/02/2017	18/03/2017	12/04/2017	283,04	51,04	232,00	Split Payment	25	0,0010715
2017	1083	18/04/2017	802407	FA	S161/DEP/21/E2	01/03/2017	09/03/2017	15/04/2017	19/04/2017	319.558,69	29.050,79	290.507,90	Split Payment	4	0,2146719
2017	1178	04/05/2017	700426	FA	4/PA	31/01/2017	02/03/2017	26/03/2017	05/05/2017	4.618,81	832,90	3.785,91	Split Payment	40	0,0279761
2017	1179	04/05/2017	700341	FA	179	31/03/2017	13/04/2017	03/05/2017	05/05/2017	2.093,70	377,55	1.716,15	Split Payment	2	0,0006341
2017	1180	05/05/2017	700451	FA	117004704	20/02/2017	04/05/2017	25/03/2017	05/05/2017	170,80	30,80	140,00	Split Payment	41	0,0010604
2017	1181	05/05/2017	803808	FA	2017-PAV-00000	03/02/2017	16/03/2017	09/04/2017	05/05/2017	2.992,05	539,55	2.452,50	Split Payment	26	0,0117798
2017	1194	12/05/2017	131	FA	41700636313	23/02/2017	11/05/2017	02/05/2017	12/05/2017	155,23	27,99	127,24	Split Payment	10	0,0002351
2017	1195	12/05/2017	131	FA	41700608611	23/02/2017	11/05/2017	02/05/2017	12/05/2017	497,71	89,75	407,96	Split Payment	10	0,0007537
2017	1196	12/05/2017	131	FA	41700608614	23/02/2017	11/05/2017	02/05/2017	12/05/2017	549,96	99,17	450,79	Split Payment	10	0,0008328
2017	1197	12/05/2017	131	FA	41700608610	23/02/2017	11/05/2017	02/05/2017	12/05/2017	42,41	7,65	34,76	Split Payment	10	0,0006642
2017	1198	12/05/2017	131	FA	41700608612	23/02/2017	11/05/2017	02/05/2017	12/05/2017	614,65	110,84	503,81	Split Payment	10	0,0009307
2017	1199	12/05/2017	704248	FA	8C00068456	08/03/2017	12/05/2017	15/04/2017	12/05/2017	119,30	21,51	97,79	Split Payment	27	0,0004878
2017	1200	12/05/2017	704248	FA	68201703050024	14/03/2017	12/05/2017	15/04/2017	12/05/20						

Anno	Num.Ma n.	Data Mand.	CODICE FORN.	TIPO DOC.	NUM. DOC.	DATA DOC.	DATA REG.	DATA SCADENZA (A)	DATA PAGAMENTO (B)	IMPORTO MANDATO	IMPORTO RITENUTE	IMPORTO PAGATO (C)	Natura IVA	GIORNI DA SCADENZA (D=B-A)	Indicatore di tempestività dei pagamenti
2017	2277	22/08/2017	131	FA	41701888051	30/05/2017	04/08/2017	31/07/2017	23/08/2017	247,11	44,56	202,55	Split Payment	23	0,0008606
2017	2278	22/08/2017	131	FA	41701888056	30/05/2017	04/08/2017	31/07/2017	23/08/2017	167,03	30,12	136,91	Split Payment	23	0,0005817
2017	2278	22/08/2017	131	FA	41701895776	30/05/2017	04/08/2017	31/07/2017	23/08/2017	490,55	88,46	402,09	Split Payment	23	0,0017085
2017	2279	22/08/2017	131	FA	41701891063	30/05/2017	04/08/2017	31/07/2017	23/08/2017	207,99	37,51	170,48	Split Payment	23	0,0007244
2017	2280	22/08/2017	628	FA	28/PA	03/05/2017	05/06/2017	30/06/2017	23/08/2017	1.830,00	330,00	1.500,00	Split Payment	54	0,0149638
2017	2281	22/08/2017	155	FA	02/PA	10/07/2017	13/07/2017	10/08/2017	23/08/2017	2.295,38	413,92	1.881,46	Split Payment	13	0,0045185
2017	2282	22/08/2017	804059	FA	8/161	30/06/2017	24/07/2017	13/08/2017	23/08/2017	4.825,10	870,10	3.955,00	Split Payment	10	0,0073064
2017	2283	22/08/2017	808917	F1	0000011/PA	05/07/2017	01/08/2017	13/08/2017	23/08/2017	75,23	17,22	58,01	Split Payment	10	0,0001072
2017	2284	22/08/2017	808917	F2	000011/PA	05/07/2017	01/08/2017	13/08/2017	23/08/2017	352,26	80,63	271,63	Split Payment	10	0,0005018
2017	2285	22/08/2017	700465	FA	00003/PA	14/07/2017	31/07/2017	16/08/2017	23/08/2017	414,95	74,83	340,12	Split Payment	7	0,0004398
2017	2287	22/08/2017	806398	FA	000004-2017-FA	14/07/2017	01/08/2017	17/08/2017	23/08/2017	7.367,95	1.328,65	6.039,30	Split Payment	6	0,0066941
2017	2288	22/08/2017	807664	FA	454757892	30/06/2017	20/07/2017	17/08/2017	23/08/2017	183,00	33,00	150,00	Split Payment	6	0,0001663
2017	2289	22/08/2017	808660	FA	35/PA	18/07/2017	31/07/2017	18/08/2017	23/08/2017	4.026,00	726,00	3.300,00	Split Payment	5	0,0030482
2017	2290	22/08/2017	700465	FA	00002/PA	14/07/2017	27/07/2017	19/08/2017	23/08/2017	151,19	27,26	123,93	Reverse Charge	4	0,0000916
2017	2291	22/08/2017	808660	FA	36/PA	18/07/2017	31/07/2017	18/08/2017	23/08/2017	994,30	179,30	815,00	Split Payment	5	0,0007528
2017	2292	22/08/2017	700140	FA	5/66	17/07/2017	20/07/2017	18/08/2017	23/08/2017	11.834,00	2.134,00	9.700,00	Split Payment	5	0,0089598
2017	2293	22/08/2017	700146	FA	17500515	30/06/2017	24/07/2017	19/08/2017	23/08/2017	197,00	0,00	197,00	Non Presente	4	0,0001456
2017	2294	22/08/2017	653	FA	12	12/07/2017	24/07/2017	21/08/2017	23/08/2017	384,30	69,30	315,00	Split Payment	2	0,0001164
2017	2295	22/08/2017	653	FA	12	12/07/2017	24/07/2017	21/08/2017	23/08/2017	591,70	106,70	485,00	Split Payment	2	0,0001792
2017	2301	23/08/2017	663	FA	FATTPA_9_17	20/07/2017	24/07/2017	19/08/2017	23/08/2017	1.389,10	250,49	1.138,61	Split Payment	4	0,0008414
2017	2305	23/08/2017	217	FA	22/E	29/06/2017	24/07/2017	20/08/2017	23/08/2017	66.602,91	12.010,36	54.592,55	Reverse Charge	3	0,0302560
2017	2306	23/08/2017	217	FA	22/E	29/06/2017	24/07/2017	20/08/2017	23/08/2017	14.652,64	2.642,28	12.010,36	Reverse Charge	3	0,0066563
2017	2307	23/08/2017	700197	FA	8717185174	22/06/2017	10/07/2017	21/08/2017	23/08/2017	2.170,80	0,00	2.170,80	Non Presente	2	0,0008021
2017	2308	23/08/2017	700197	FA	8717185174	22/06/2017	10/07/2017	21/08/2017	23/08/2017	2,00	0,00	2,00	Non Presente	2	0,0000007
2017	2504	31/08/2017	703690	FA	11	20/07/2017	21/08/2017	23/08/2017	01/09/2017	13.366,34	2.410,32	10.956,02	Split Payment	9	0,0182160
2017	2509	04/09/2017	704584	FA	FATTPA_2_17	01/08/2017	09/08/2017	31/08/2017	06/09/2017	2.500,00	0,00	2.500,00	Non Presente	6	0,0027711
2017	2510	04/09/2017	806282	FA	01/PA	14/04/2017	12/07/2017	04/08/2017	06/09/2017	3.611,20	651,20	2.960,00	Split Payment	33	0,0180452
2017	2514	04/09/2017	808611	FA	01/PA	25/07/2017	01/08/2017	24/08/2017	06/09/2017	180,05	16,37	163,68	Split Payment	13	0,0003931
2017	2515	04/09/2017	700282	FA	1	02/08/2017	10/08/2017	02/09/2017	06/09/2017	340,11	61,33	278,78	Split Payment	4	0,0002060
2017	2516	04/09/2017	238	FA	02/E/2017	17/07/2017	25/07/2017	20/08/2017	06/09/2017	5.200,00	0,00	5.200,00	Non Presente	17	0,0163309
2017	2517	04/09/2017	809514	FA	00004/PA	24/07/2017	24/08/2017	24/08/2017	06/09/2017	10.046,70	1.811,70	8.235,00	Split Payment	13	0,0197772
2017	2533	05/09/2017	597	FA	2017/176/VPA2	31/07/2017	10/08/2017	06/09/2017	07/09/2017	250,00	0,00	250,00	Non Presente	1	0,0000462
2017	2561	07/09/2017	702098	FA	30/PA	31/07/2017	01/08/2017	31/08/2017	07/09/2017	981,58	89,78	891,80	Split Payment	7	0,0011532
2017	2562	07/09/2017	702098	FA	31/PA	31/07/2017	01/08/2017	31/08/2017	07/09/2017	24,40	4,40	20,00	Split Payment	7	0,0000259
2017	2588	19/09/2017	704248	FA	8C00117043	09/05/2017	19/09/2017	16/06/2017	19/09/2017	91,06	16,42	74,64	Split Payment	95	0,0013099
2017	2591	19/09/2017	701651	FA	FE203/2017	29/06/2017	06/09/2017	30/07/2017	21/09/2017	26,64	4,80	21,84	Split Payment	53	0,0002138
2017	2626	25/09/2017	802364	FA	201712SE20	31/07/2017	24/08/2017	01/09/2017	26/09/2017	48.447,84	4.404,35	44.043,49	Split Payment	25	0,2034131
2017	2631	25/09/2017	659	FA	17ZE	18/07/2017	24/08/2017	30/08/2017	27/09/2017	145,50	26,24	119,26	Split Payment	28	0,0006169
2017	2632	25/09/2017	659	FA	17ZE	18/07/2017	24/08/2017	30/08/2017	27/09/2017	443,76	80,02	363,74	Split Payment	28	0,0018815
2017	2633	25/09/2017	659	FA	17ZE	18/07/2017	24/08/2017	30/08/2017	27/09/2017	2.741,54	494,38	2.247,16	Split Payment	28	0,0116238
2017	2634	25/09/2017	659	FA	17ZE	18/07/2017	24/08/2017	30/08/2017	27/09/2017	704,39	127,02	577,37	Split Payment	28	0,0029865
2017	2742	02/10/2017	700612	FA	08/2017	27/07/2017	18/09/2017	26/08/2017	03/10/2017	443,47	79,97	363,50	Split Payment	38	0,0025518
2017	2885	11/10/2017	700146	FA	17300403	27/07/2017	11/10/2017	31/08/2017	12/10/2017	1.328,21	239,51	1.088,70	Split Payment	42	0,0084472
2017	2927	16/10/2017	809554	FA	3	12/09/2017	20/09/2017	15/10/2017	18/10/2017	2.160,00	0,00	2.160,00	Non Presente	3	0,0011971
2017	2952	19/10/2017	808020	FA	17/E	30/06/2017	16/10/2017	03/08/2017	19/10/2017	1.643,95	296,45	1.347,50	Split Payment	77	0,0191680
2017	3114	27/10/2017	735	FA	610 PA	31/08/2017	18/10/2017	15/10/2017	27/10/2017	625,77	112,84	512,93	Split Payment	12	0,0011371
2017	3115	27/10/2017	735	FA	610 PA	31/08/2017	18/10/2017	15/10/2017	27/10/2017	1.290,65	232,74	1.057,91	Split Payment	12	0,0023452
2017	3116	27/10/2017	735	FA	610 PA	31/08/2017	18/10/2017	15/10/2017	27/10/2017	2.116,53	381,67	1.734,86	Split Payment	12	0,0038459
2017	3117	27/10/2017	735	FA	610 PA	31/08/2017	18/10/2017	15/10/2017	27/10/2017	2.588,98	466,87	2.122,11	Split Payment	12	0,0047044
2017	3118	27/10/2017	735	FA	610 PA	31/08/2017	18/10/2017	15/10/2017	27/10/2017	363,58	65,56	298,02	Split Payment	12	0,0006607
2017	3119	27/10/2017	735	FA	610 PA	31/08/2017	18/10/2017	15/10/2017	27/10/2017	182,82	32,97	149,85	Split Payment	12	0,0003322
2017	3220	02/11/2017	704248	FA	8C00214313	08/09/2017	28/09/2017	16/10/2017	02/11/2017	2,97	0,00	2,97	Split Payment	17	0,0000093
2017	3223	02/11/2017	661	FA	3/28	18/09/2017	24/10/2017	18/10/2017	02/11/2017	14.300,00	2.578,69	11.721,31	Split Payment	15	0,0324806
2017	3267	09/11/2017	700355	FA	00016	30/09/2017	27/10/2017	05/11/2017	09/11/2017	243,93	22,18	221,75	Split Payment	4	0,0001639
2017	3268	09/11/2017	700355	FA	00015	30/09/2017	27/10/2017	05/11/2017	09/11/2017	392,82	35,71	357,11	Split Payment	4	0,0002639
2017	3278	10/11/2017	804612	FA	172373579	02/10/2017	16/10/2017	08/11/2017	13/11/2017	88,38	15,94	72,44	Split Payment	5	0,0000669
2017	3382	22/11/2017	579	FA	2017E000008369	21/10/2017	06/11/2017	20/11/2017	22/11/2017	63,44	0,00	63,44	Non Presente	2	0,0000234
2017	3383	22/11/2017	579	FA	2017E000008369	21/10/2017	06/11/2017	20/11/2017	22/11/2017	172,02	0,00	172,02	Non Presente	2	0,0000636
2017	3384	22/11/2017	579	FA	2017E000008369	21/10/2017	06/11/2017	20/11/2017	22/11/2017	21,96	0,00	21,96	Non Presente	2	0,0000081
2017	3385	22/11/2017	579	FA	2017E000008369	21/10/2017	06/11/2017	20/11/2017	22/11/2017	58,56	0,00	58,56	Non Presente	2	0,0000216
2017	3386	22/11/2017	579	FA	2017E000008369	21/10/2017	06/11/2017	20/11/2017	22/11/2017	252,54	0,00	252,54	Non Presente	2	0,0000933
2017	3387	22/11/2017	579	FA	2017E000008369	21/10/2017	06/11/2017	20/11/2017	22/11/2017	14,64	0,00	14,64	Non Presente	2	0,0000054
2017	3388	22/11/2017	579	FA	2017E000008369	21/10/2017	06/11/2017	20/11/2017	22/11/2017	25,62	0,00	25,62	Non Presente	2	0,0000095
2017	3596	07/12/2017	700197	FA	8017194214	13/10/2017	24/10/2017	12/11/2017	07/12/2017	452,36	81,57	370,79	Split Payment	25	0,0017125
2017	3622	11/12/2017	157	FA	32/02	29/09/2017	09/10/2017	30/11/2017	11/12/2017	1.277,34					

Indicatore annuale di tempestività dei pagamenti	
art. 9 del D.P.C.M. 22 settembre 2014	
ANNO 2017	
Periodo dal 01/01 al 31/12	
% Indicatore di tempestività	
dalla data di scadenza alla data di pagamento	0,4368

Sulla base delle tabelle di cui sopra si attesta che:

- a) Per l'anno 2017 l'importo dei pagamenti relativi a transazioni commerciali effettuati dopo la scadenza dei termini previsti dal decreto legislativo 9 ottobre 2002, n. 231 è pari a € 1.095.068,50;
- b) L'indicatore annuale di tempestività dei pagamenti di cui all'art. 41 del DL 24/4/2014 n. 66 e art. 9 del DPCM 22/09/2014 è pari a giorni + 0,4368.

IL SINDACO

F.TO Geom. Renato Girardi

TIMBRO
ENTE

IL RESPONSABILE DEL SERVIZIO
FINANZIARIO

F.TO dott.ssa Claudia Milesi

Fondo crediti dubbia esigibilita'

Il principio contabile applicato (Allegato 4/2) concernente la contabilità finanziaria, contemplato dal D.Lgs. n. 118/2011, introduce una nuova posta contabile ovvero la costituzione obbligatoria di un Fondo crediti di dubbia esigibilità (FCDE).

Di fatto si tratta di un fondo rischi finalizzato alla salvaguardia degli equilibri di bilancio ed al rispetto dei principi di sana gestione finanziaria.

Il principio contabile al punto 3.3 stabilisce che le entrate devono essere accertate per l'intero importo, nello stesso modo devono essere accertate anche le entrate di dubbia e difficile esazione ovvero quelle entrate la cui riscossione integrale non è certa.

Per tali crediti di dubbia e difficile esazione accertati nell'esercizio è effettuato un accantonamento al Fondo crediti di dubbia esigibilità, vincolando una quota dell'avanzo di amministrazione.

Nel bilancio di previsione è stata quindi prevista e stanziata una apposita posta contabile il cui ammontare è stato determinato tenendo in considerazione il volume degli stanziamenti dei crediti inseriti nelle previsioni di bilancio, della loro natura, nonché dell'andamento che gli stessi hanno registrato negli ultimi cinque esercizi precedenti a quello di competenza attraverso la media del rapporto tra incassi e accertamenti per ciascuna tipologia di entrata.

Ai fini della quantificazione della quota di accantonamento al FCDE la norma prevede di calcolare, per ciascuna entrata che possa dar luogo a crediti di dubbia e difficile esazione, la media tra incassi in c/competenza e accertamenti degli ultimi 5 esercizi. Nel primo esercizio di adozione dei nuovi principi si fa riferimento agli incassi in conto competenza ed in conto residui.

Con riferimento alla tipologia del credito oggetto di accantonamento, la norma lascia discrezionalità all'ente di individuare le partite di entrata di dubbia e difficile esazione. Non sono comunque oggetto di svalutazione crediti:

- i crediti vantati verso altre amministrazioni pubbliche;
- i crediti assistiti da fidejussione;
- le entrate tributarie che sono accertate per cassa
- le entrate riscosse da un ente per conto di un altro ente e destinate ad essere versate dall'ente beneficiario finale che è tenuto ad accantonare le entrate di dubbia e difficile esazione al fondo crediti di dubbia esigibilità.

Nel determinare l'accantonamento al fondo crediti di dubbia esigibilità gli enti hanno a disposizione due metodi:

- il metodo sintetico e semplificato, introdotto dal Dm 20 maggio 2015, che consente agli enti di calcolare il fondo, fino al rendiconto del 2018, in maniera semplificata senza prendere in considerazione il volume dei residui finali. Tale metodo determina il risultato di amministrazione dell'ultimo rendiconto approvato e dell'accantonamento disposto in via definitiva nel bilancio di previsione, al netto delle cancellazioni dei crediti per inesigibilità;
- il metodo analitico o ordinario, previsto a regime dall'ordinamento e l'unico applicabile a partire dall'esercizio 2019, che considera la media delle riscossioni in conto residui negli ultimi cinque esercizi.

L'accantonamento al fondo crediti di dubbia esigibilità è stato determinato secondo il metodo analitico, ovvero sulla base della percentuale delle mancate riscossioni sui residui attivi iniziali intervenute nel corso dell'ultimo quinquennio.

Il procedimento di calcolo viene di seguito riassunto in quattro passaggi fondamentali:

- 1) sono state individuate le entrate di dubbia e difficile esazione, che vengono analizzate nelle tabelle che seguono;
- 2) è stata calcolata la media semplice delle riscossioni in conto residui (rapporto tra le riscossioni in conto residui dell'ultimo quinquennio/residui iniziali di ciascun anno desunti dal rendiconto).
- 3) per il calcolo della quota di Fcde su entrate non massive (ovvero entrate che si sono manifestate in una sola annualità o non presentano un andamento storico per il quale non è possibile applicare la media dei cinque anni) è stata calcolata la svalutazione valutando il singolo credito;
- 4) l'accantonamento al fondo crediti è stato ottenuto moltiplicando il complemento al 100% della media totale dei residui attivi al 31.12.2017. Tale importo rappresenta l'ammontare minimo secondo il metodo ordinario, tuttavia, per alcuni crediti si è scelto di accantonare l'importo completo a seguito di situazioni particolarmente a rischio (es. fallimenti in corso).

Si è provveduto quindi a verificare la congruità del Fondo crediti di dubbia esigibilità accantonata nel risultato di amministrazione quantificato nei seguenti termini:

TITOLO 1 - ENTRATE TRIBUTARIE

CATEGORIA	1010108	Imposta comunale sugli immobili (ICI) riscossa a seguito dell'attività ordinaria di gestione			NOTE
CAPITOLO	10	% di completamento per accantonamento	Importo % accantonamento	Importo effettivamente accantonato	
RS	3.326,10	74,82%	2.488,59	3.326,10	accantonato il 100% del credito
CP	0,00	74,82%	0,00		
TOTALE	3.326,10		2.488,59	3.326,10	

CATEGORIA	1010108	Imposta comunale sugli immobili (ICI) riscossa a seguito di attività di verifica e controllo			NOTE
CAPITOLO	20	% Accantonamento	Importo % accantonamento	Importo effettivamente accantonato	
RS	60.528,36	86,19%	52.169,39	60.528,36	accantonato il 100% del credito
CP	0,00	86,19%	0,00		
TOTALE	60.528,36		52.169,39	60.528,36	

CAPITOLO	1010802	% Accantonamento	Importo % accantonamento	Importo effettivamente accantonato	
RS	22.460,15	79,86%	17.936,68	22.460,15	accantonato il 100% del credito
RS	40.053,65	79,86%	31.986,84	31.986,84	
CP	0,00	79,86%	0,00		
TOTALE	62.513,80		49.923,52	54.446,99	

CATEGORIA	1010106	Imposte municipale propria riscosse a seguito di attività di verifica e controllo			NOTE
CAPITOLO	1010801	% Accantonamento	Importo % accantonamento	Importo effettivamente accantonato	
RS	53.076,72	92,10%	48.883,66	53.076,72	accantonato il 100% del credito
RS	28.536,53	92,10%	26.282,14	26.282,14	
CP	42.286,63	92,10%	38.945,99	38.945,99	
TOTALE	123.899,88		114.111,79	118.304,85	

CAPITOLO	1010811	% Accantonamento	Importo % accantonamento	Importo effettivamente accantonato	
RS	10.645,00	100,00%	10.645,00	10.645,00	
CP	0,00	100,00%	0,00		
TOTALE	10.645,00		10.645,00	10.645,00	

CATEGORIA	1010176	Tributo per i servizi indivisibili (TASI) riscosso a seguito di attività di verifica e controllo			NOTE
CAPITOLO	1010809	% Accantonamento	Importo % accantonamento	Importo effettivamente accantonato	
RS	110,00	100,00%	110,00	110,00	accantonato il 100% del credito
CP	0,00	100,00%	0,00		
TOTALE	110,00		110,00	110,00	

CATEGORIA	1010151	Tassa smaltimento rifiuti solidi urbani riscossa a seguito di attività di verifica e controllo			NOTE
CAPITOLO	70000/110	% Accantonamento	Importo % accantonamento	Importo effettivamente accantonato	
RS	16.826,26	95,41%	16.053,93	16.826,26	accantonato il 100% del credito
CP	0,00	95,41%	0,00	0,00	
TOTALE	16.826,26		16.053,93	16.826,26	

CAPITOLO	1010806	% Accantonamento	Importo % accantonamento	Importo effettivamente accantonato	
RS	9.040,94	68,10%	6.156,88	6.156,88	
CP	0,00	68,10%	0,00	0,00	
TOTALE	9.040,94		6.156,88	6.156,88	

CATEGORIA	1010151	Tassa smaltimento rifiuti solidi urbani riscossa a seguito dell'attività ordinaria di gestione			NOTE
CAPITOLO	1012600	% Accantonamento	Importo % accantonamento	Importo effettivamente accantonato	
RS	99.703,40	22,03%	21.964,66	21.964,66	
CP	88.020,05	22,03%	19.390,82	19.390,82	Importo depurato degli incassi 2018 per una quota stimata pari all'80,00%
TOTALE	187.723,45		41.355,48	41.355,48	

RISORSA	1020100	Addizionale erariale sulla tassa smaltimento rifiuti			NOTE
CAPITOLO	1010807	% Accantonamento	Importo % accantonamento	Importo effettivamente accantonato	
RS	2.909,79	73,24%	2.131,13	2.131,13	
CP	0,00	73,24%	0,00	0,00	
TOTALE	2.909,79		2.131,13	2.131,13	

TOTALE GENERALE	477.523,58	65,72%	295.145,71	313.831,05
------------------------	-------------------	---------------	-------------------	-------------------

TITOLO 3 - ENTRATE EXTRA TRIBUTARIE

CATEGORIA	3010200	Proventi da mense (Scuola materna)			NOTE
CAPITOLO/I	810-811-812 3021600-3021601- 3021602	% Accantonamento	Importo % accantonamento	Importo effettivamente accantonato	
RES CAP 810	937,77	97,81%	917,23	937,77	accantonato il 100% del credito
RES CAP 811	174,00	100,00%	174,00	174,00	accantonato il 100% del credito
RES CAP 812	90,60	100,00%	90,60	90,60	accantonato il 100% del credito
RES CAP 3021600	553,64	20,57%	113,88	113,88	Importo depurato da crediti v/PAT
RES CAP 3021601	2.004,72	29,17%	584,78	584,78	Importo depurato da crediti v/PAT
RES CAP 3021602	527,40	100,00%	527,40	527,40	Importo depurato da crediti v/PAT
CP CAP 3021600	436,50	20,57%	89,79	89,79	Importo depurato dalla quota incassi rette mese di dicembre
CP CAP 3021601	376,82	29,17%	109,92	109,92	Importo depurato dalla quota incassi rette mese di dicembre
TOTALE	5.101,45		2.497,68	2.628,14	

RISORSA	3010735	Risorse dalla gestione del Servizio: Urbanistica e gestione del territorio			NOTE
CAPITOLO/I	900	% Accantonamento	Importo % accantonamento	Importo effettivamente accantonato	
RS	49.725,01	100,00%	49.725,01	49.725,01	
CP	0,00	100,00%	0,00		
TOTALE	49.725,01		49.725,01	49.725,01	

CATEGORIA	3010100	Risorse dalla gestione del servizio acquedotto			NOTE
CAPITOLO/I	1000-3012500	% Accantonamento	Importo % accantonamento	Importo effettivamente accantonato	
RS CAP 1000	18.864,02	85,18%	16.068,37	18.864,02	accantonato il 100% del credito
RS CAP 3012500	32.441,33	10,81%	3.506,91	3.506,91	
CP CAP 3012500 acc 737/17	1.570,69	10,81%	169,79	1.570,69	accantonato il 100% del credito
CP CAP 3012500	28.642,93	10,81%	3.096,30	3.096,30	Importo depurato per una quota stimata pari al 90,00% per incassi 2018
TOTALE	81.518,97		22.841,37	27.037,92	

CATEGORIA	3010100	Risorse dalla gestione del servizio di smaltimento delle acque fognatura			NOTE
CAPITOLO/I	1010-3012501	% Accantonamento	Importo % accantonamento	Importo effettivamente accantonato	
RS CAP 1010	4.769,13	86,49%	4.124,82	4.769,13	accantonato il 100% del credito
RS CAP 3012501	11.755,45	11,86%	1.394,20	1.394,20	
CP CAP 3012501 acc 738/17	541,20	11,86%	64,19	541,20	accantonato il 100% del credito
CP CAP 3012501	10.045,88	11,86%	1.191,44	1.191,44	Importo depurato per una quota stimata pari al 90,00% per incassi 2018
TOTALE	27.111,66		6.774,64	7.895,97	

CATEGORIA	3010100	Risorse dalla gestione del servizio di smaltimento delle acque depurazione			NOTE
CAPITOLO/I	1020-3012502	% Accantonamento	Importo % accantonamento	Importo effettivamente accantonato	
RS CAP 1020	13.418,67	94,82%	12.723,58	13.418,67	accantonato il 100% del credito
RS CAP 3012502	40.939,86	12,58%	5.150,23	5.150,23	
CP CAP 3012502 acc 739/17	2.219,48	12,58%	279,21	2.219,48	accantonato il 100% del credito
CP CAP 3012502	35.577,75	12,58%	4.475,68	4.475,68	Importo depurato per una quota stimata pari al 90,00% per incassi 2018
TOTALE	92.155,76		22.628,71	25.264,06	

CATEGORIA	3010200	Risorse dalla gestione del Servizio: Asilo nido e servizi per l'infanzia e per i minori			NOTE
CAPITOLO/I	3022900	% Accantonamento	Importo % accantonamento	Importo effettivamente accantonato	
RS	490,00	5,55%	27,20	27,20	
CP	415,50	5,55%	23,06	23,06	Importo depurato dalla quota incassi rette mese di dicembre
TOTALE	905,50		50,26	50,26	

CATEGORIA	3050200	Entrate da rimborsi, recuperi e restituzioni di somme non dovute o incassate in eccesso da Famiglie (RIMBORSO PAGAMENTO RETTE RICOVERI)			NOTE
CAPITOLO/I	3163000	% Accantonamento	Importo % accantonamento	Importo effettivamente accantonato	
RS	10.085,99	47,99%	4.840,27	4.840,27	
CP	0,00	47,99%	0,00	0,00	
TOTALE	10.085,99		4.840,27	4.840,27	

CATEGORIA	3010300	Locazioni di altri beni immobili			NOTE
CAPITOLO/I	3030501	% Accantonamento	Importo % accantonamento	Importo effettivamente accantonato	
RS	0,00	0,00%	0,00	0,00	
CP	15.189,23	0,00%	0,00	0,00	
TOTALE	15.189,23		0,00	0,00	

CATEGORIA	3010300	Fitti di terreni e diritti di sfruttamento di giacimenti e risorse naturali			NOTE
CAPITOLO/I	3030500	% Accantonamento	Importo % accantonamento	Importo effettivamente accantonato	
RS	0,00	27,63%	0,00	0,00	
CP	4.918,27	27,63%	1.358,92	1.358,92	
TOTALE	4.918,27		1.358,92	1.358,92	

CATEGORIA	3010100	Proventi dalla vendita di flora e fauna (PROVENTI DAL TAGLIO ORDINARIO DI BOSCHI)			NOTE
CAPITOLO/I	1280-3010900	% Accantonamento	Importo % accantonamento	Importo effettivamente accantonato	
RS CAP 1280	1.045,75	63,35%	662,48	1.045,75	accantonato il 100% del credito
RS CAP 3010900	2.551,69	48,78%	1.244,71	1.244,71	
RS CAP 3010900	93.090,64	48,78%	45.409,61	93.090,64	accantonato il 100% del credito
CP CAP 3010900	172.078,27	48,78%	83.939,78	83.939,78	
TOTALE	268.766,35		131.256,59	179.320,88	

CATEGORIA	3020980	Proveni dalla gestione di beni diversi (FITTI ATTIVI DI AZIENDA ED IMMOBILI AD USO COMMERCIO)			NOTE
CAPITOLO/I	1335-3033200	% Accantonamento	Importo % accantonamento	Importo effettivamente accantonato	
RS 1335	33.751,01	99,82%	33.690,26	33.751,01	accantonato il 100% del credito
CP 3033200	12.304,76	26,87%	3.306,29	3.306,29	
TOTALE	46.055,77		36.996,55	37.057,30	

CATEGORIA	3020200	Proventi da multe, ammende, sanzioni e oblazioni a carico delle famiglie			NOTE
CAPITOLO/I	3050300	% Accantonamento	Importo % accantonamento	Importo effettivamente accantonato	
RS	83,33	100,00%	83,33	83,33	
CP	83,33	100,00%	83,33	83,33	
TOTALE	166,66		166,66	166,66	

CATEGORIA	3020300	Proventi da multe, ammende, sanzioni e oblazioni a carico delle imprese			NOTE
CAPITOLO/I	3063200	% Accantonamento	Importo % accantonamento	Importo effettivamente accantonato	
RS	415,4	100,00%	415,40	415,40	
CP	0,00	100,00%	0,00	0,00	
TOTALE	415,40		415,40	415,40	

CATEGORIA	3050200	Rimborso spese servizi diversi settore culturale - sport			NOTE
CAPITOLO/I	3161800-3161900	% Accantonamento	Importo % accantonamento	Importo effettivamente accantonato	
RS	3.065,06	100,00%	3.065,06	3.065,06	
CP	0,00	100,00%	0,00	0,00	
TOTALE	3.065,06		3.065,06	3.065,06	

CATEGORIA	3050200	Altri proventi non derivanti da servizi pubblici			NOTE
CAPITOLO/I	3160300-3160601	% Accantonamento	Importo % accantonamento	Importo effettivamente accantonato	
RS	4.456,26	100,00%	4.456,26	4.456,26	
CP	0,00	100,00%	0,00	0,00	
TOTALE	4.456,26		4.456,26	4.456,26	

TOTALE GENERALE	609.637,34	56,31%	287.073,38	343.282,10
------------------------	-------------------	---------------	-------------------	-------------------

Accantonamento al FCDE secondo il metodo analitico	657.113,15
---	-------------------

Accantonamento al FCDE secondo il metodo semplificato	
FCDE accantonato nel risultato di amministrazione 2016	690.698,11
+ FCDE accantonato nel bilancio di previsione 2017	96.230,00
- utilizzi per cancellazione di crediti di dubbia esigibilità disposte nel 2017	0
FCDE da accantonare	786.928,11

Differenza da svincolare nell'avanzo accantonato al FCDE	33.584,96
---	------------------

Secondo quanto disposto dal punto 3.3 del principio contabile all. 4/2 è possibile svincolare una quota dell'accantonamento al Fondo Crediti di Dubbia Esigibilità, nel caso in cui il calcolo effettuato con il metodo analitico evidenzia un accantonamento minore rispetto al metodo semplificato. L'eventuale quota del risultato di amministrazione "svincolata", sulla base della determinazione dell'ammontare definitivo del fondo crediti di dubbia esigibilità rispetto alla consistenza dei residui attivi di fine anno, può essere destinata alla copertura dello stanziamento riguardante il fondo crediti di dubbia esigibilità del bilancio di previsione dell'esercizio successivo a quello cui il rendiconto si riferisce.

Il totale Fondo crediti di dubbia esigibilità accantonato nell'avanzo di amministrazione è pari ad euro **657.113,15.-**

Vincoli di finanza pubblica

La manovra di stabilità 2016 introduce il cosiddetto saldo di competenza potenziata che di fatto sostituisce le attuali regole del patto di stabilità interno per gli enti locali dando avvio alle disposizioni contenute nella L. n. 243/2012.

Il comma 1 dell'articolo 9 della legge 243 del 24 dicembre 2012 detta disposizioni per l'attuazione del principio del pareggio di bilancio ai sensi del comma 6¹ dell'articolo 81 della Costituzione, in particolare recita:

“I bilanci delle regioni, dei comuni, delle provincie, delle città metropolitane e delle provincie autonome di Trento e Bolzano si considerano in equilibrio quando, sia nella fase di previsione che di rendiconto, registrano:

- a) un saldo non negativo, in termini di competenza e di cassa, tra le entrate finali e le spese finali;*
- b) un saldo non negativo, in termini di competenza e di cassa, tra entrate correnti e spese correnti incluse le quote di capitale delle rate di ammortamento mutui.”.*

È evidente il vincolo di bilancio previsto dall'ordinamento ad ogni livello del settore pubblico al fine di garantire il pareggio di parte corrente nei seguenti termini:

- pareggio complessivo: finale = spese finali;
- equilibrio di parte corrente: le previsioni di competenza relative a spese correnti sommate alle previsioni di competenza relative alle quote di capitale delle rate di ammortamento mutui e dei prestiti obbligazionari non possono essere complessivamente superiori alle previsioni di competenza dei primi tre titoli dell'entrata.

La legge di stabilità nazionale 2016, Legge n. 208 di data 28 dicembre 2015, al fine del concorso al contenimento dei saldi di finanza pubblica, detta precise disposizioni per il conseguimento del saldo non negativo in termini di competenza tra le entrate finali e le spese finali.

A livello provinciale la Legge n. 21 del 30 dicembre 2015, legge di stabilità 2016, recepisce, al comma 2 dell'articolo 16, la norma nazionale nei seguenti contenuti:

“A decorrere dall'esercizio finanziario 2016 cessano di applicarsi le disposizioni provinciali che disciplinano gli obblighi relativi al patto di stabilità interno con riferimento agli enti locali e ai loro enti e organismi strumentali. Gli enti locali assicurano il pareggio di bilancio secondo quanto previsto dalla normativa statale e provinciale in materia di armonizzazione dei bilanci. Per l'anno 2016, in attesa della piena applicazione della normativa in materia di armonizzazione, gli enti locali assicurano il conseguimento di un saldo non negativo in termini di competenza tra entrate finali e le spese finali, computando tra le entrate e le spese finali anche il fondo pluriennale vincolato, al netto della quota rinveniente dal ricorso all'indebitamento. omissis....”.

La Provincia Autonoma di Trento con propria deliberazione n. 1468 dd. 30/8/2016 ha disciplinato, fra l'altro, le modalità di monitoraggio dei saldi di finanza pubblica, stabilendo che ogni ente entro il 15 marzo dell'anno successivo deve inviare la certificazione dei risultati ottenuti nell'anno precedente.

Qualora la certificazione sia difforme dalla risultanze del rendiconto di gestione, gli enti dovranno inviare una nuova certificazione a rettifica della precedente, entro 60 giorni dall'approvazione del rendiconto e comunque non oltre il termine del 29 giugno dello stesso anno.

La certificazione, come indicato dal Servizio Autonomie Locali con nota dd. 2/3/2018 deve essere redatta su apposito modello e secondo le indicazioni contenute nel DM 27/6/2017 n. 138205.

¹ Costituzione della Repubblica Italiana – art. 81 – comma 6

“Il contenuto della legge di bilancio, le norme fondamentali e i criteri volti ad assicurare l'equilibrio tra le entrate e le spese dei bilanci e la sostenibilità del debito del complesso delle pubbliche amministrazioni sono stabiliti con legge approvata a maggioranza assoluta dei componenti di ciascuna Camera, nel rispetto dei principi definiti con legge costituzionale.”.

Per il 2017 il prospetto di certificazione è composto da due Sezioni.

La Sezione 1 riguarda il monitoraggio delle risultanze del saldo di finanza pubblica. Nel calcolo del saldo non partecipano, per le entrate, l'avanzo di amministrazione, ad eccezione della quota riferita agli spazi finanziari acquisiti e la quota di Fondo pluriennale vincolato di entrata che finanzia impegni cancellati definitivamente, mentre per le spese non rileva il Fondo Crediti di Dubbia Esigibilità e le eventuali spese per rimborso prestiti (Titolo 4 della spesa) mentre il Fondo Pluriennale Vincolato viene considerato al netto della quota derivante dal ricorso all'indebitamento.

La Sezione 2 riguarda la rideterminazione del saldo per mancato utilizzo degli spazi finanziari acquisiti.

Con comunicazione di data 12.03.2018 (prot. n. 3404) redatta secondo quanto previsto dalla citata normativa e dalle disposizioni vigenti, si è provveduto a certificare le risultanze del saldo di Finanza Pubblica 2017, pari a 1.650 milioni di euro.

A seguito delle risultanze del rendiconto il dato del saldo di finanza pubblica, come evidenziato nell'apposito prospetto inserito nei documenti del rendiconto, è stato rideterminato in 1.970 milioni di euro. Si provvederà pertanto ad inviare apposita nuova certificazione alla Provincia Autonoma di Trento nei termini sopra indicati.

Il prospetto seguente dimostra il rispetto dell'obiettivo di saldo per l'esercizio 2017.

MONITORAGGIO DELLE RISULTANZE DEL SALDO DI FINANZA PUBBLICA AI SENSI DEL COMMA 469 DELL'ARTICOLO 1 DELLA LEGGE 11/12/2016, N. 232 (LEGGE DI BILANCIO 2017)			
CITTÀ METROPOLITANE - PROVINCE - COMUNI			
Sezione 1		(migliaia di euro)	
		Previsioni di competenza 2017 ⁽¹⁾ (a)	Dati gestionali (stanziamenti FPV/accertamenti e impegni) al 31/12/2017 (b)
A1) Fondo pluriennale vincolato di entrata per spese correnti (dal 2020 quota finanziata da entrate finali) ⁽²⁾	(+)	189	189
A2) Fondo pluriennale vincolato di entrata in conto capitale al netto della quota finanziata da debito (dal 2020 quota finanziata da entrate finali) ⁽²⁾	(+)	1.166	1.166
A3) Fondo pluriennale vincolato di entrata che finanzia gli impegni cancellati definitivamente dopo l'approvazione del rendiconto dell'anno precedente ⁽²⁾	(-)	0	0
A) Fondo pluriennale vincolato di entrata (A1 + A2 - A3)	(+)	1.355	1.355
B) Titolo 1 - Entrate correnti di natura tributaria, contributiva e perequativa	(+)	3.613	3.646
C) Titolo 2 - Trasferimenti correnti validi ai fini dei saldi finanza pubblica	(+)	2.558	2.606
D) Titolo 3 - Entrate extratributarie	(+)	2.859	2.944
E) Titolo 4 - Entrate in c/capitale	(+)	6.276	2.795
F) Titolo 5 - Entrate da riduzione di attività finanziarie	(+)	0	0
G) SPAZI FINANZIARI ACQUISITI⁽³⁾	(+)	609	609
H1) Titolo 1 - Spese correnti al netto del fondo pluriennale vincolato	(+)	9.043	7.438
H2) Fondo pluriennale vincolato di parte corrente (dal 2020 quota finanziata da entrate finali) ⁽²⁾	(+)	157	206
H3) Fondo crediti di dubbia esigibilità di parte corrente ⁽⁴⁾	(-)	96	
H4) Fondo contenzioso (destinato a confluire nel risultato di amministrazione) ⁽⁵⁾	(-)	20	
H5) Altri accantonamenti (destinati a confluire nel risultato di amministrazione) ⁽⁵⁾	(-)	0	
H) Titolo 1 - Spese correnti valide ai fini dei saldi di finanza pubblica (H=H1+H2-H3-H4-H5)	(-)	9.084	7.644
I1) Titolo 2 - Spese in c/ capitale al netto del fondo pluriennale vincolato	(+)	7.980	3.111
I2) Fondo pluriennale vincolato in c/capitale al netto delle quote finanziate da debito (dal 2020 quota finanziata da entrate finali) ⁽²⁾	(+)	3	1.211
I3) Fondo crediti di dubbia esigibilità in c/capitale ⁽⁴⁾	(-)	0	
I4) Altri accantonamenti (destinati a confluire nel risultato di amministrazione) ⁽⁵⁾	(-)	0	
I) Titolo 2 - Spese in c/capitale valide ai fini dei saldi di finanza pubblica (I=I1+I2-I3-I4)	(-)	7.983	4.322
L) Titolo 3 - Spese per incremento di attività finanziaria	(-)	0	0
M) SPAZI FINANZIARI CEDUTI⁽³⁾	(-)	0	0
N) SALDO TRA ENTRATE E SPESE FINALI VALIDE AI FINI DEI SALDI DI FINANZA PUBBLICA (N=A+B++C+D+E+F+G+H-I-L-M)		203	1.989
O) OBIETTIVO DI SALDO FINALE DI COMPETENZA 2017		0	0
P) DIFFERENZA TRA IL SALDO TRA ENTRATE E SPESE FINALI E OBIETTIVO DI SALDO FINALE DI COMPETENZA (N-O)⁽⁶⁾		203	1.989

Sezione 2 RIDETERMINAZIONE OBIETTIVO DI SALDO FINALE DI COMPETENZA 2017 PER MANCATO UTILIZZO SPAZI ACQUISITI CON I PATTI DI SOLIDARIETA' 2017		
	(migliaia di euro)	
RECUPERO SPAZI ACQUISITI NELL'ANNO 2017 E NON UTILIZZATI	Previsioni di competenza 2017 ⁽¹⁾ (a)	Dati gestionali (stanziamenti FPV/accertamenti e impegni) al 31/12/2017 (b)
1) SPAZI FINANZIARI ACQUISITI con il Patto di "SOLIDARIETA' NAZIONALE VERTICALE" ai sensi dei commi 485 e segg., art. 1, legge n. 232/2016	0	0
2) IMPEGNI DI SPESA IN CONTO CAPITALE per investimenti assunti a valere sugli spazi acquisiti con il Patto di "SOLIDARIETA' NAZIONALE VERTICALE", ai sensi dei commi 485 e segg., art. 1, legge n. 232/2016.	0	0
2A) di cui Fondo pluriennale vincolato in c/capitale al netto della quota finanziata da debito	0	0
3) SPAZI FINANZIARI ACQUISITI con il Patto di "SOLIDARIETA' NAZIONALE VERTICALE" e NON UTILIZZATI per IMPEGNI DI SPESA IN CONTO CAPITALE per investimenti di cui ai commi 485 e segg., art. 1, legge n. 232/2016. (3 = 1 - 2)	0	0
4) SPAZI FINANZIARI ACQUISITI con le INTESE REGIONALI 2017, ai sensi dell'art. 2 del D.P.C.M. n. 21/2017.	609	609
5) IMPEGNI DI SPESA IN CONTO CAPITALE per investimenti assunti a valere sugli spazi acquisiti con le INTESE REGIONALI 2017, ai sensi dell'art. 2 del D.P.C.M. n. 21/2017.	609	590
5A) di cui Fondo pluriennale vincolato in c/capitale al netto della quota finanziata da debito	0	419
6) SPAZI FINANZIARI ACQUISITI con le INTESE REGIONALI 2017 e NON UTILIZZATI per IMPEGNI DI SPESA IN CONTO CAPITALE per investimenti ai sensi dell'art. 2 del D.P.C.M. n. 21/2017. (4 - 5)	0	19
7) SPAZI FINANZIARI ACQUISITI con il Patto di "SOLIDARIETA' NAZIONALE ORIZZONTALE", ai sensi dell'art. 4 del D.P.C.M. n. 21/2017.	0	0
8) IMPEGNI DI SPESA IN CONTO CAPITALE per investimenti assunti a valere sugli spazi acquisiti con il Patto di "SOLIDARIETA' NAZIONALE ORIZZONTALE", ai sensi dell'art. 4 del D.P.C.M. n. 21/2017.	0	0
8A) di cui Fondo pluriennale vincolato in c/capitale al netto della quota finanziata da debito	0	0
9) SPAZI FINANZIARI ACQUISITI con il Patto di "SOLIDARIETA' NAZIONALE ORIZZONTALE" e NON UTILIZZATI per IMPEGNI DI SPESA IN CONTO CAPITALE per investimenti, ai sensi dell'art. 4 del D.P.C.M. n. 21/2017. (7 - 8)	0	0
Q) OBIETTIVO DI SALDO FINALE DI COMPETENZA 2017 RIDETERMINATO a seguito del recupero degli spazi finanziari acquisiti nell'anno 2017 e NON utilizzati (Q = O + 3 + 6 + 9)	0	19
R) DIFFERENZA TRA IL SALDO TRA ENTRATE E SPESE FINALI E OBIETTIVO DI SALDO FINALE DI COMPETENZA RIDETERMINATO (R = N-Q) ⁽⁶⁾	203	1.970

1) Nella colonna a), in sede di monitoraggio al 30 giugno 2017 inserire i dati relativi alla previsione iniziale o, in caso di variazioni di bilancio approvate alla data del 30 giugno 2017, i dati relativi alla previsione assestata (comprendente le variazioni approvate alla data del 30 giugno 2017). In sede di monitoraggio al 31 dicembre 2017 inserire i dati relativi alla previsione definitiva (comprendente tutte le variazioni approvate nel corso dell'esercizio). Nella colonna b), in sede di monitoraggio al 30 giugno 2017 inserire i dati gestionali alla data del 30 giugno 2017. In sede di monitoraggio al 31 dicembre 2017 inserire i dati di preconsuntivo.

2) In sede di monitoraggio al 30 giugno 2017 inserire i dati relativi alla previsione iniziale o, in caso di variazioni di bilancio approvate alla data del 30 giugno 2017, i dati relativi alla previsione assestata (comprendente le variazioni approvate alla data del 30 giugno 2017). In sede di monitoraggio al 31 dicembre indicare l'importo di preconsuntivo.

3) Nelle voci G ed M sono riportati gli effetti complessivi derivanti dagli spazi finanziari acquisiti e/o ceduti a seguito della partecipazione ai patti di solidarietà degli anni precedenti, nonchè della partecipazione ai patti nazionali e alle Intese regionali nel 2017. Gli importi sono inseriti automaticamente dal sistema, sia nella colonna (a) che nella colonna (b) e derivano dalla cella (v) del modello VAR/PATTI/2017 dell'ente, visualizzabile sull'applicativo web all'indirizzo "http://pareggiobilancio.mef.gov.it". In particolare, se il valore nella cella (v) è negativo, gli spazi finanziari complessivamente acquisiti (maggiore capacità di spesa) saranno riportati in valore assoluto nella corrispondente cella G del prospetto MONIT/17. Se il valore nella cella (v) è positivo, gli spazi finanziari complessivamente ceduti (minore capacità di spesa) saranno riportati nella corrispondente cella M del prospetto MONIT/17.

4) Al fine di garantire una corretta verifica dell'effettivo rispetto del saldo, compilare solo la voce relativa alla previsione (colonna a), indicando il fondo crediti di dubbia esigibilità al netto dell'eventuale quota finanziata dall'avanzo (iscritto in variazione a seguito dell'approvazione del rendiconto).

5) Compilare solo la voce relativa alla previsione (colonna a). I fondi di riserva e i fondi speciali non sono destinati a confluire nel risultato di amministrazione. Indicare solo i fondi non finanziati dall'avanzo.

6) Ai fini della verifica del rispetto dell'obiettivo di saldo finale di competenza rileva la sola situazione annuale (al 31 dicembre 2017) relativa ai dati gestionali di cui alla colonna b). A tal fine viene presa in considerazione solo ed esclusivamente la Differenza tra il Saldo tra Entrate e Spese finali valide ai fini dei saldi di finanza pubblica e l'Obiettivo di saldo finale di competenza, rideterminato a seguito dei recuperi degli spazi acquisiti con i patti nazionali e le Intese regionali nel 2017 e non utilizzati per le finalità sottese (vedi dettaglio nella Sezione 2 - cella R). In caso di differenza positiva o pari a 0, il pareggio è stato conseguito. In caso di differenza negativa, il pareggio non è stato conseguito.

Anticipazione di Tesoreria

Il Regolamento di esecuzione della legge provinciale 16 giugno 2006 n. 3 “Norme in materia di governo dell’autonomia del Trentino”, approvato con D.P.P. 21 giugno 2007 n. 14-94/Leg., concernente la disciplina per il ricorso all’indebitamento da parte dei comuni e delle comunità, dei loro enti ed organismi strumentali. L’articolo 1, comma 2 lett. a) del Regolamento dispone che non costituiscono indebitamento *“le operazioni, complessivamente rientranti nei limiti dei tre dodicesimi delle entrate correnti accertate nell’ultimo esercizio finanziario, che non comportano risorse aggiuntive, ma consentono di superare una momentanea carenza di liquidità e di effettuare spese per le quali è prevista idonea copertura di bilancio”*. Rientra in tale fattispecie l’istituto dell’anticipazione di Tesoreria.

L’anticipazione di cassa è peraltro regolata dalla convenzione di tesoreria, così come previsto dal Regolamento di contabilità (art. 105). L’attuale contratto prevede la concessione dell’anticipazione di cassa senza l’applicazione del massimo scoperto con un tasso di interesse pari a 0,300 punti di scostamento in meno rispetto alla media Euribor a tre mesi divisore 365 giorni con riferimento al mese precedente.

L’articolo 19 del Decreto del Presidente della Giunta Regionale 27 ottobre 1999, n. 8/L, con il quale è stato approvato il regolamento di attuazione del nuovo ordinamento contabile dei Comuni, che dispone peraltro quanto segue:

- “1. I comuni possono disporre l'utilizzo, in termini di cassa, di entrate aventi specifica destinazione per il finanziamento di spese correnti, anche se provenienti dall'assunzione di mutui con istituti diversi dalla cassa depositi e prestiti, per un importo non superiore all'anticipazione di tesoreria disponibile.*
- 2. L'utilizzo di somme a specifica destinazione presuppone l'adozione della deliberazione della Giunta relativa all'anticipazione di tesoreria ed è attivato dal tesoriere su specifiche richieste del servizio finanziario dell'ente.*
- 3. Il ricorso all'utilizzo di somme a specifica destinazione, secondo le modalità di cui ai commi 1 e 2, vincola una quota corrispondente dell'anticipazione di tesoreria. Con i primi introiti non soggetti a vincolo di destinazione viene ricostituita la consistenza delle somme vincolate che sono state utilizzate per il pagamento delle spese correnti”*.

Con deliberazioni della Giunta comunale n. 168 di data 28.12.2016 è stata autorizzata l’attivazione dell’anticipazione di Tesoreria per l’anno 2017 per un importo pari ad euro 2.180.762,00.-.

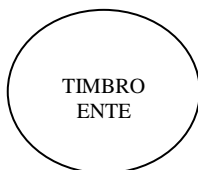
Nel corso dell’esercizio finanziario 2017 non si è fatto ricorso a tale istituto.

**Elenco delle spese di rappresentanza sostenute dagli organi di governo dell'ente
nell'anno 2017**

Descrizione dell'oggetto della spesa	Occasione in cui la spesa è stata sostenuta	Importo della spesa (euro)
Fornitura composizioni floreali	Omaggio per matrimoni.	240,07
Fornitura corona di alloro	In occasione della commemorazione dei caduti in guerra.	500,50
Fornitura targhe	Fornitura targhe per pensionamento dipendenti	139,08
Fornitura servizi (cap 1050311)	Pubblicazione necrologi su quotidiani locali.	451,28
Totale delle spese sostenute		1.330,93

IL SEGRETARIO DELL'ENTE

F.TO dott.ssa Lorenza Moresco



IL RESPONSABILE DEL SERVIZIO FINANZIARIO

F.TO dott.ssa Claudia Milesi

L'ORGANO DI REVISIONE ECONOMICO FINANZIARIO²

F.TO dott.ssa Tiziana Depaoli

² È richiesta la sottoscrizione di almeno due componenti del collegio, sempreché il regolamento di contabilità non preveda la presenza di tutti i componenti per il funzionamento, ovvero dell'unico revisore nei casi in cui l'organo sia costituito da un solo revisore.

Regola n. 26 Disciplinare tecnico in materia di misure minime di sicurezza – Allegato B) del codice in materia di protezione dei dati personali.

(D.Lgs. n. 196/2003)

Ai sensi e per gli effetti dell'art. 34 D.Lgs. 196/2003 e della Regola n. 26 “Disciplinare tecnico in materia di misure di sicurezza” (Allegato B del D.Lgs. 196/03), si comunica che è stato adottato con deliberazione della Giunta Comunale n. 125 di data 3 novembre 2015, il “Documento programmatico sulla sicurezza”.

In sintesi tale documento contiene l'elenco dei trattamenti di dati personali di cui il Comune è titolare e l'identificazione delle strutture e dei responsabili del trattamento.

Elemento centrale e essenziale del documento è l'analisi dei rischi relativi al trattamento dei dati su supporto cartaceo e informatico, derivanti da molteplici condizioni e cause e l'efficacia delle misure di sicurezza implementate dal Comune per ridurre al minimo la possibilità di danni derivanti dal trattamento.

Lo stesso contiene inoltre un programma delle azioni e misure migliorative per garantire la sicurezza dei dati.

Verifica crediti e debiti pendenti verso società partecipate

In sede di rendiconto della gestione 2017 si è provveduto a verificare crediti e debiti reciproci con le società partecipate dall'Ente ai sensi dell'articolo 11 lett. j) del D.Lgs. n. 118/2011.

Gli esiti risultanti dal controllo si riassumono nel seguente prospetto:

Società	Esito controllo	Note/Osservazioni
Informatica Trentina spa	positivo	
Consorzio dei Comuni Trentini scarl	positivo	
Alto Garda Servizi spa	positivo	
Cedis scarl	positivo	

Rendiconti di gestione società partecipate, consorzi e fondazioni

I rendiconti di gestione delle società partecipate, dei consorzi e delle fondazioni sono pubblicati sul sito istituzionale del Comune alla sezione "Amministrazione Trasparente" – "Enti controllati" – "Società partecipate" – "Rendiconti".

Elenco degli enti e organismi strumentali e delle partecipazioni

L'art. 11 punto 6 lettere h) ed i) del d.lgs 118/2011 e ss.mm. stabiliscono che alla relazione debba essere allegato l'elenco dei propri enti e organismi strumentali e l'elenco delle partecipazioni dirette possedute con l'indicazione della relativa quota percentuale, aggiornato al 31.12.2017

Partecipazioni societarie dirette								
Denominazione	Anno di Costituzione della Società	Forma Giuridica	Stato della società	Anno di inizio della procedura	Localizzazione Geografica	Partecipata controllata dall'Amministrazione	Società in house per l'Amministrazione	Quota % di partecipazione detenuta direttamente
ALTO GARDA IMPIANTI SRL	2006	Società a responsabilità limitata	La società è inattiva		Riva del Garda (TN) [38066]	no	si	6,5
ALTO GARDA SERVIZI S.P.A. IN SIGLA A.G.S. S.P.A.	1997	Società per azioni	La società è attiva		Riva del Garda (TN) [38066]	no	si	0,0269
CONSORZIO DEI COMUNI TARENTINI - SOCIETA' COOPERATIVA	1996	Società cooperativa	La società è attiva		Trento (TN) [38122]	no	si	0,51
CONSORZIO ELETTRICO DI STORO, SOCIETA' COOPERATIVA	1904	Società cooperativa	La società è attiva		Storo (TN) [38089]	no	no	0,00025146
INFORMATICA TARENTINA S.P.A.	1983	Società per azioni	La società è attiva		Trento (TN) [38121]	no	si	0,0466
IRVAT SRL IN LIQUIDAZIONE	1968	Società a responsabilità limitata	Sono in corso procedure di liquidazione volontaria o scioglimento	2015	Ledro (TN) [38067]	no	no	45
PRIMIERO ENERGIA SPA	2000	Società per azioni	La società è attiva		PRIMIERO SAN MARTINO DI CASTROZZA (TN) [38054]	no	si	0,495
TARENTINO RISCOSSIONI S.P.A.	2006	Società per azioni	La società è attiva		Trento (TN) [38122]	no	si	0,0525

Partecipazioni dirette in Consorzi e Fondazioni								
Denominazione	Anno di Costituzione della Società	Forma Giuridica	Stato della società	Anno di inizio della procedura	Localizzazione Geografica	Partecipata controllata dall'Amministrazione	Società in house per l'Amministrazione	Quota % di partecipazione detenuta direttamente
CONSORZIO DEI COMUNI DELLA PROVINCIA DI TRENTO COMPRESI NEL BACINO IMBRIFERO MONTANO DEL CHIESE	1955	Consorzio	La società è attiva		BORGO CHIESE (TN) [38083]	no	no	2
CONSORZIO DEI COMUNI DEL B.I.M. SARCA MINCIO GARDA	1955	Consorzio	La società è attiva		Tione di Trento (TN) [38079]	no	no	8,5
MUSEO STORICO DEL TRENTO		Associazioni e Fondazioni	La società è attiva		Trento (TN) [38122]	no	no	0,355

Si evidenzia che nel corso del 2017 la quota percentuale di partecipazione detenuta in AGI srl è diminuita dal 25% al 6,50% a seguito della ricapitalizzazione della stessa. Il Comune di Ledro, in sede di ricapitalizzazione, ha dichiarato la propria volontà di non procedere alla sottoscrizione della propria quota di capitale sociale in sede di ricostruzione del medesimo, quantificata in euro 3.700,00 e di non esercitare il diritto di prelazione alla sottoscrizione delle partecipazioni non optate in sede di ricostituzione del capitale sociale da parte dei Comuni che non sottoscriveranno la propria quota di capitale sociale.