









Comune di Ledro


Zonizzazione acustica e fasce di pertinenza stradale

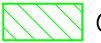






Tavola n°8 Pre-Biacesa-Molina


LEGENDA

	VALORI LIMITE ASSOLUTI DI IMMISSIONE dB(A)		VALORI LIMITE ASSOLUTI DI EMISSIONE dB(A)	
	1a) DIURNO (06-22)	2a) NOTTURNO (22-06)	1a) DIURNO (06-22)	2a) NOTTURNO (22-06)
 CLASSE I	50	40	45	35
 CLASSE II	55	45	50	40
 CLASSE III	60	50	55	45
 CLASSE III rurale	60	50	55	45
 CLASSE IV	65	55	60	50
 CLASSE V	70	60	65	55
 CLASSE VI	70	70	65	65

 Fascia di pertinenza stradale S.P. n°64 (100 mt + 50 mt.)

 Fascia di pertinenza stradale S.S. n°421 (100 mt + 50 mt.)

 CLASSE I aree particolarmente protette
 CLASSE II aree destinate ad uso prevalentemente residenziale
 CLASSE III aree di tipo misto
 CLASSE III aree rurali
 CLASSE IV aree di intensa attività umana
 CLASSE V aree prevalentemente industriali
 CLASSE VI aree esclusivamente industriali

 **INDIRIZZO:** Via Unterverger, 52 - 38121 Trento
TEL: 0461/433433 **FAX:** 0461/433444 **E-MAIL:** info@grupposea.net

Redatto da ing. Nadia Mazzoldi
Tecnico competente in acustica (Legge 26/10/1995 n.447)

Marzo 2014	Scala 1:5000
------------	--------------